

Қазақстан Республикасы
Ұлттық экономика министрлігі
Статистика комитеті

www.stat.gov.kz

Қазақстан Республикасындағы еңбекақы

Оплата труда в Республике Казахстан

2013-2017



Астана 2018

«Қазақстан Республикасының Азаматтық кодексіне (ерекше бөлігі)» сәйкес бұл материал көбейтуге (көшіруге) жатпайды, статистикалық ақпараттарды өз жарияланымдарында (басылымдарында) пайдаланған жағдайда Қазақстан Республикасы Ұлттық экономика министрлігінің Статистика комитетіне сілтеме жасау міндетті.

В соответствии с «Гражданским кодексом Республики Казахстан (особенная часть)» данный материал не подлежит размножению (копированию), при использовании статистической информации в своих публикациях (изданиях) обязательна ссылка на Комитет по статистике Министерства национальной экономики Республики Казахстан.

Қазақстан Республикасындағы еңбекақы Оплата труда в Республике Казахстан

2013-2017

**Статистикалық жинақ
Статистический сборник**

Қазақстан Республикасындағы еңбекақы /
статистикалық жинақ / қазақ және орыс тілдерінде /
114 бет

Қазақстан Республикасы
Ұлттық экономика министрлігі
Статистика комитеті
Бас редактор Н.С. Айдапкелов

Жинақ Қазақстан Республикасы Ұлттық экономика
министрлігі Статистика комитетінің www.stat.gov.kz
Интернет-ресурсында қол жетімді.

Мекенжай: Қазақстан Республикасы, 010000
Астана қаласы, Мәңгілік ел 8
Министрліктер Үйі, 4 кіреберіс
Қазақстан Республикасы
Ұлттық экономика министрлігі
Статистика комитеті
Ақпараттық қызмет: +7 7172 749010, 749011
Факс: +7 7172 749546
Электрондық мекенжай: kazstat.rk@gmail.com
Интернет-ресурс: <http://stat.gov.kz>

Шартты белгілер:

- – құбылыс жоқ
0,0 – болмашы шама
х – құпия деректер
... – деректер жоқ
Жекелеген жағдайларда қорытынды мен
қосылғыштар сомасы арасындағы шамалы
айырмашылықтар деректерді дөңгелектеумен
түсіндіріледі.

Оплата труда в Республике Казахстан /
статистический сборник/ на казахском и русском
языках / 114 стр.

Министерство национальной экономики
Республики Казахстан
Комитет по статистике
Главный редактор Айдапкелов Н.С.

Сборник доступен на Интернет-ресурсе Комитета по
статистике Министерства национальной экономики
Республики Казахстан www.stat.gov.kz.

Адрес: Республика Казахстан, 010000
г. Астана, Мәңгілік ел 8
Дом Министерств, 4 подъезд
Министерство национальной экономики
Республики Казахстан
Комитет по статистике
Информационная служба: +7 7172 749010, 749011
Факс: +7 7172 749546
Электронный адрес: kazstat.rk@gmail.com
Интернет-ресурс: <http://stat.gov.kz>

Условные обозначения:

- – явление отсутствует
0,0 – незначительная величина
х – данные конфиденциальны
... – данные отсутствуют
В отдельных случаях незначительные расхождения
между итогом и суммой слагаемых объясняются
округлением данных.

Алғы сөз

«Қазақстан Республикасындағы еңбекақы» статистикалық жинағында 2013-2017 жылдардағы жалдамалы қызметкерлердің саны және жалақысы туралы толық ақпарат бар.

Жинақта экономикалық қызмет түрлері, меншік нысандары, қызметтердің кәсіпкерлік топтары бойынша жалдамалы қызметкерлердің саны және бір қызмтекердің орташа айлық атаулы жалақысы туралы деректер берілген. Серпінде жалақының атаулы және нақты тұлғалануда өзгеру қарқыны көрсетілген.

Қызметкерлердің жеке мамандықтар мен лауазымдар бойынша орташа айлық жалақысы туралы, сондай-ақ Достастық елдеріндегі еңбекке ақы төлеу туралы статистикалық деректер келтірілген.

Ерлер мен әйелдер еңбегіне ақы төлеу көрсеткіштері жеке бөлімде берілген.

Ақпарат тұтастай республика бойынша және өңірлер бөлінісінде келтірілген. Статистикалық деректер кестелік және графикалық материал түрінде берілген.

Жұмыс күшін ұстауға жұмсалған шығын құны, оның құрылымы және өзгеруі бойынша деректер серпінде көрсетілген.

Жинақ басқару персоналына, экономистерге, статистиктерге, басқару органдары мен кәсіпорындардың, ұйымдардың қаржы-экономикалық қызметі қызметкерлеріне, ғылыми қызметкерлерге, кәсіпкерлерге, экономикалық ЖОО-ның профессорлық-оқытушылық құрамына, магистранттарына және студенттеріне, басқа мамандарға, бұқаралық ақпарат құралдары өкілдеріне арналған.

Предисловие

Статистический сборник «Оплата труда в Республике Казахстан» содержит подробную информацию о численности наемных работников и их заработной плате за 2013-2017 гг.

В сборнике приведены данные о численности наемных работников и размерах среднемесячной номинальной заработной платы одного работника по видам экономической деятельности формам собственности, по профессиональным группам занятий. В динамике показаны темпы изменения заработной платы в номинальном и реальном выражении.

Приведены статистические данные о среднемесячной заработной плате работников по отдельным профессиям и должностям, а также об оплате труда в странах Содружества.

Отдельным разделом представлены показатели оплаты труда мужчин и женщин.

Информация приведена по республике в целом и в разрезе регионов. Статистические данные представлены в виде табличных и графических материалов.

Представлена динамика данных по стоимости затрат на содержание рабочей силы, ее структура и изменения.

Публикация предназначена для экономистов, статистиков, работников органов управления и финансово-экономических служб предприятий, организаций, научных, предпринимательских и банковских работников, профессорско-преподавательского состава, магистрантов и студентов экономических ВУЗов, других специалистов, средств массовой информации.

Мазмұны Содержание

1.	Еңбекақы деңгейінің серпіні Динамика уровня оплаты труда.....	6
2.	Жалдамалы қызметкерлер саны Численность наемных работников.....	11
3.	Еңбекақы Заработная плата.....	20
4.	Ерлер мен әйелдердің жалақысы Заработная плата мужчин и женщин.....	51
5.	Кәсіпорындардың көлемділігі бойынша жалақы Заработная плата по размерности предприятий.....	65
6.	Өңірлер бойынша жалақы Заработная плата по регионам.....	79
7.	Жұмыс күшін ұстауға жұмсалған шығын құны Стоимость затрат на содержание рабочей силы.....	103

Аңдатпа

2017 жылы бір қызметкердің орташа айлық атаулы жалақысы кәсіпкерлік қызметпен айналысатын шағын кәсіпорындарды есепке алумен 142274 теңгені құрады, қызметпен айналысатын шағын кәсіпорындарды есепке алусыз - 150827 теңгені құрады, тиісінше атаулы жалақы индексі 105,1% және 105,5% құрады. Нақты жалақы индексі өзгерістер 97,8% және 98,3% құрады.

Есепті кезеңде ірі және орта кәсіпорындардағы қызметкерлердің орташа айлық атаулы жалақысы 167458 теңгені құрады және өткен жылға қарағанда 6,2%, нақты көріністе 1,1% төмендеді.

Еңбекақыдағы айырмашылықтар экономикалық қызметтер түріне тән. Еңбекақының ең жоғары шамасы кен өндіру өнеркәсібі және карьерлерді қазу қызметінде – 341775 теңге*, ең төменгі шамасы – ауыл, орман және балық шаруашылығында – 91084 теңге белгіленді.

Есепті жылы ерлердің орташа айлық атаулы жалақысы 179575 теңгеге жетіп, өткен жылға қарағанда 6 % ұлғайды, әйелдерде тиісінше 121793 теңге және 4,9% өсті.

Өңірлер бөлінісінде ең жоғары орташа айлық атаулы жалақы Атырау облысы – 264597 теңге, Маңғыстау облысы – 259672 теңге, Астана қаласы – 227003 теңге, Алматы қаласы – 190875 теңге белгіленді, ең төменгі жалақы мөлшері Оңтүстік Қазақстан облысы – 103225 теңге, Жамбыл облысы бойынша – 100536 теңге көрініс тапты.

Тәуелсіз Мемлекеттер Достастығы елдері арасында долларлық баламада орташа айлық атаулы жалақы мөлшері бойынша Қазақстан екінші орында. 2017 жылы ТМД Статистикалық комитетінің деректері бойынша Қазақстанның орташа айлық атаулы жалақысы 463 АҚШ долларын, Ресей Федерациясы – 671 АҚШ долларын, Беларусь – 422 АҚШ долларын құрады.

2017 жылы жұмыс берушілердің жұмыс күшін ұстауға кеткен шығыстарының сомасы 7335 млн. теңгені құрады және өткен жылға қарағанда 7,7% өсті. Қызметкерлердің жалақы қоры 6351,6 млн. теңгені немесе жұмыс күші құнының 86,6%-ын құрады.

2017 жылы жалдамалы қызметкерлер саны 3712,5 мың адамды құрады және өткен жылға қарағанда 1% өсті, оның ішінде ерлер 1829,4 мың адам немесе жалдамалы қызметкерлер санынан 49,3%, әйелдер 1883,1 мың адам немесе 50,7%-ды құрады.

2017 жылы қызметкерлерді жалақы мөлшері бойынша бөлу (маусым айында толық жұмыс істеген қызметкерлердің біржолғы есебі бойынша) жалдамалы қызметкерлердің 2,6% - 30000 теңгеге дейін орташа айлық жалақыны, 10,8% – 30001-ден 45000 теңгеге дейін, 21,8% – 45001-ден 75000 теңгеге дейін, 19,7% – 75001-ден 105000 теңгеге дейін, 34,5% – 105001-ден 240000 теңгеге дейін, 10,6% – 240001-ден және жоғары алатынын көрсетті.

Аннотация

В 2017г. среднемесячная номинальная заработная плата одного работника с учетом малых предприятий, занимающихся предпринимательской деятельностью составила 142274 тенге, без учета малых предприятий, занимающихся предпринимательской деятельностью – 150827 тенге, индекс номинальной заработной платы составил 105,1% и 105,5% соответственно. В реальном выражении изменение составило 97,8% и 98,3%.

Среднемесячная номинальная заработная плата работников крупных и средних предприятий в отчетном периоде составила 167458 тенге и увеличилась по сравнению с предыдущим годом на 6,2%, в реальном выражении уменьшение - на 1,1%.

Различия в оплате труда характерны по видам экономической деятельности. Максимальная величина оплаты труда отмечена в горнодобывающей промышленности и разработке карьеров – 341775 тенге*, минимальная – в сельском, лесном и рыбном хозяйстве – 91084 тенге.

В отчетном году среднемесячная номинальная заработная плата у мужчин достигла 179575 тенге, увеличившись относительно предыдущего года на 6%, у женщин – соответственно 121793 тенге и на 4,9%.

В региональном разрезе наиболее высокая среднемесячная номинальная заработная плата отмечена в Атырауской области – 264597 тенге, Мангистауской области – 259672 тенге, г. Астане – 227003 тенге, г. Алматы – 190875 тенге, наименьший размер заработной платы сложился в Южно-Казахстанской области – 103225 тенге, в Жамбылской области – 100536 тенге.

Среди стран Содружества Независимых Государств по размеру среднемесячной номинальной заработной платы в долларовом эквиваленте Казахстан занимает второе место. В 2017г. по данным Статистического Комитета СНГ среднемесячная номинальная заработная плата в Казахстане составила 463 долларов США, в Российской Федерации – 671 доллар США, в Беларуси – 422 долларов США.

Сумма расходов работодателей на содержание рабочей силы в 2017г. составила 7335 млн. тенге и увеличилась по сравнению с предыдущим годом на 7,7%. Фонд заработной платы работников составил 6351,6 млн. тенге или 86,6% от стоимости рабочей силы.

Численность наемных работников в 2017г. составила 3712,5 тыс. человек и увеличилась по сравнению с предыдущим годом на 1%, из них мужчины составили 1829,4 тыс. человек, или 49,3% от числа наемных работников, женщины – 1883,1 тыс. человек, или 50,7%.

В 2017г. распределение работников по размерам заработной платы (по единовременному учету работников, проработавших полностью июнь месяц) показало, что среднемесячную заработную плату до 30000 тенге получали 2,6% работников, от 30001 до 45000 тенге – 10,8%, от 45001 до 75000 тенге – 21,8%, от 75001 до 105000 тенге – 19,7%, от 105001 до 240000 тенге – 34,5%, от 240001 и выше – 10,6%.

* Бұл жерде және бұдан әрі кәсіпкерлік қызметпен айналысатын шағын кәсіпорындарды есепке алусыз. Здесь и далее без учета малых предприятий, занимающихся предпринимательской деятельностью.

1. Еңбекақы деңгейінің серпіні

Динамика уровня оплаты труда

1.1 Жалдамалы қызметкерлер еңбекақысының негізгі көрсеткіштері

Основные показатели оплаты труда наемных работников

жылына орта есеппен

в среднем за год

	1993	1994	1995	1996	1997	1998	1999	
Қызметкерлердің саны ¹⁾ , мың адам	2 760,6	Численность работников ¹⁾ , тыс. человек
Қызметкерлердің саны ²⁾ , мың адам	5 630,5	5 415,0	4 993,6	4 380,5	3 628,8	3 070,6	2 489,5	Численность работников ²⁾ , тыс. человек
Қызметкерлердің орташа айлық атаулы жалақысы ²⁾ теңгемен	128	1 726	4 786	6 841	8 541	9 683	11 864	Среднемесячная номинальная заработная плата работников в ²⁾ тенге
АҚШ долларымен ³⁾	24,3	48	79	102	113	124	99	долларах США ³⁾
Өткен жылға пайызбен атаулы жалақы индексі ²⁾	...	1 353,7	277,3	142,9	124,9	113,4	122,5	Индексы, в процентах к предыдущему году номинальной заработной платы ²⁾
нақты жалақы индексі ²⁾ тұтыну бағасының индексі	...	68,5	100,4	102,6	106,4	105,9	113,1	реальной заработной платы ²⁾
Күнкөрістің ең төмен деңгейінің шамасы ⁴⁾ , теңге	1 758,4	1 977,4	276,2	139,3	117,4	107,1	108,3	потребительских цен
	-	-	-	-	3 505	3 716	3 394	Величина прожиточного минимума ⁴⁾ , тенге
Жалғасы								
	2000	2001	2002	2003	2004	2005	2006	
Қызметкерлердің саны ¹⁾ , мың адам	2 826,8	2 955,2	3 089,0	3 211,5	3 348,7	3 520,6	3 749,1	Численность работников ¹⁾ , тыс. человек
Қызметкерлердің саны ²⁾ , мың адам	2 474,0	2 564,8	2 644,7	2 731,7	2 832,4	2 956,1	3 103,6	Численность работников ²⁾ , тыс. человек
Қызметкерлердің орташа айлық атаулы жалақысы ²⁾ теңгемен	14 374	17 303	20 323	23 128	28 329	34 060	40 790	Среднемесячная номинальная заработная плата работников в ²⁾ тенге
АҚШ долларымен ³⁾	101	118	133	155	208	256	324	долларах США ³⁾
Өткен жылға пайызбен атаулы жалақы индексі ²⁾	121,2	120,4	117,5	113,8	122,5	120,2	119,8	Индексы, в процентах к предыдущему году номинальной заработной платы ²⁾
нақты жалақы индексі ²⁾ тұтыну бағасының индексі	107,1	111,1	110,9	107,0	114,6	111,7	110,3	реальной заработной платы ²⁾
Күнкөрістің ең төмен деңгейінің шамасы ⁴⁾ , теңге	113,2	108,4	105,9	106,4	106,9	107,6	108,6	потребительских цен
	4 945	5 655	6 003	6 457	6 785	7 618	8 410	Величина прожиточного минимума ⁴⁾ , тенге
Жалғасы								
	2007	2008	2009	2010	2011			
Қызметкерлердің саны ¹⁾ , мың адам	4 056,4	4 063,1	4 152,1	4 577,2	4 372,8	Численность работников ¹⁾ , тыс. человек		
Қызметкерлердің саны ²⁾ , мың адам	3 262,0	3 367,0	3 359,9	3 430,3	3 528,2	Численность работников ²⁾ , тыс. человек		
Қызметкерлердің орташа айлық атаулы жалақысы ²⁾ теңгемен	52 479	60 805	67 333	77 611	90 028	Среднемесячная номинальная заработная плата работников в ²⁾ тенге		
АҚШ долларымен ³⁾	428	505	456	527	614	долларах США ³⁾		
Өткен жылға пайызбен атаулы жалақы индексі ²⁾	128,7	115,9	110,7	115,3	116,0	Индексы, в процентах к предыдущему году номинальной заработной платы ²⁾		
нақты жалақы индексі ²⁾ тұтыну бағасының индексі	116,1	99,0	103,2	107,6	107,1	реальной заработной платы ²⁾		
Күнкөрістің ең төмен деңгейінің шамасы ⁴⁾ , теңге	110,8	117,0	107,3	107,1	108,3	потребительских цен		
	9 653	12 364	12 660	13 487	16 072	Величина прожиточного минимума ⁴⁾ , тенге		

Жалғасы

Продолжение

	2012	2013	2014	2015	2016	2017	
Қызметкерлердің саны ¹⁾ , мың адам	4 500,8	4 536,8	4 624,4	4 798,7	4 854,6	4 925,2	Численность работников ¹⁾ , тыс. человек
Қызметкерлердің саны ²⁾ , мың адам	3 650,9	3 729,5	3 808,1	3 673,5	3 679,3	3 712,5	Численность работников ²⁾ , тыс. человек
Қызметкерлердің орташа айлық атаулы жалақысы ²⁾ теңгемен	101 263	109 141	121 021	126 021	142 898	150 827	Среднемесячная номинальная заработная плата работников в ²⁾ тенге
АҚШ долларымен ³⁾	679	717	675	568	418	463	долларах США ³⁾
Өткен жылға пайызбен							Индексы, в процентах к предыдущему году
атаулы жалақы индексі ²⁾	112,5	107,8	110,9	104,2	113,4	105,5	номинальной заработной платы ²⁾
нақты жалақы индексі ²⁾	107,0	101,9	103,9	97,7	98,9	98,3	реальной заработной платы ²⁾
тұтыну бағасының индексі	105,1	105,8	106,7	106,6	114,6	107,4	потребительских цен
Күнкөрістің ең төмен деңгейінің шамасы ⁴⁾ , теңге	16 815	17 789	19 068	19 647	21 612	23 783	Величина прожиточного минимума ⁴⁾ , тенге

¹⁾ Кәсіпкерлік қызметпен айналысатын шағын кәсіпорындарды есепке алумен.

С учетом малых предприятий, занимающихся предпринимательской деятельностью.

²⁾ Кәсіпкерлік қызметпен айналысатын шағын кәсіпорындарды есепке алусыз.

Без учета малых предприятий, занимающихся предпринимательской деятельностью.

³⁾ Ұлттық банктің өлшенген орташа бағамы бойынша.

По средневзвешенному курсу Национального банка.

⁴⁾ 2000 жылдан бастап деректер 2006 жылғы 1 қаңтардан қолдануға енгізілген әдіснама бойынша есептелген.

С 2000 г. данные рассчитаны по методологии, введенной в действие с 1 января 2006г.

1.2 Экономикалық қызмет түрлері бойынша бір қызметкердің орташа айлық атаулы жалақысы¹⁾²⁾**Среднемесячная номинальная заработная плата одного работника по видам экономической деятельности¹⁾²⁾**

теңге

тенге

	1993	1994	1995	1996	1997	
Қызметтің барлық түрі бойынша	128	1 726	4 786	6 841	8 541	По всем видам деятельности
Ауыл шаруашылығы, аңшылық және орман шаруашылығы	100	1 037	2 397	3 519	3 898	Сельское хозяйство, охота и лесное хозяйство
Балық өсіру, балық аулау	99	1 900	5 333	5 538	5 706	Рыболовство, рыбоводство
Өнеркәсіп	171	2 801	7 792	10 198	12 489	Промышленность
Кен өндіру	224	3 955	9 963	13 317	18 323	Горнодобывающая
Өңдеу	160	2 547	7 274	9 288	11 092	Обрабатывающая
Электр энергиясын, газ бен су өндіру және бөлу	270	4 862	12 281	14 426	15 550	Производство и распределение электроэнергии, газа и воды
Құрылыс	170	2 660	7 852	9 659	11 320	Строительство
Сауда; автомобильдерді, тұрмыстық бұйымдарды және жеке пайдаланатын заттарды жөндеу	98	1 392	3 886	5 837	7 104	Торговля; ремонт автомобилей, бытовых изделий и предметов личного пользования
Қонақ үйлер мен мейрамханалар	98	1 396	3 869	5 772	6 992	Гостиницы и рестораны
Көлік және байланыс	164	2 294	6 580	9 319	10 786	Транспорт и связь
Қаржы қызметі	252	4 177	10 969	13 010	16 992	Финансовая деятельность
Жылжымайтын мүлікпен жасалатын операциялар, жалға беру және тұтынушыларға қызмет көрсету	88	1 346	4 126	6 939	9 232	Операции с недвижимым имуществом, аренда и предоставление услуг потребителям
Мемлекеттік басқару	130	1 775	4 475	7 249	9 635	Государственное управление
Білім беру	81	907	2 948	5 059	6 382	Образование
Денсаулық сақтау және әлеуметтік қызмет көрсету	66	797	2 678	4 567	5 824	Здравоохранение и предоставление социальных услуг
Коммуналдық, әлеуметтік және дербес қызмет көрсету	95	1 537	4 363	6 298	7 670	Предоставление коммунальных, социальных и персональных услуг
Аумақтан тысқары ұйымдар қызметі	Деятельность экстерриториальных организаций

Жалғасы

Продолжение

	1998	1999	2000	2001	2002	
Қызметтің барлық түрі бойынша	9 683	11 864	14 374	17 303	20 323	По всем видам деятельности
Ауыл, орман және балық шаруашылығы	4 338	4 539	5 434	6 826	8 079	Сельское, лесное и рыбное хозяйство
Өнеркәсіп	13 683	16 757	20 886	23 927	26 086	Промышленность
Кен өндіру өнеркәсібі және карьерлерді қазу	20 497	24 462	31 442	37 006	40 027	Горнодобывающая промышленность и разработка карьеров
Өңдеу өнеркәсібі	11 818	14 356	18 509	20 203	22 087	Обрабатывающая промышленность
Электрмен жабдықтау, газ, бу беру және ауа баптау	12 744	16 890	18 476	21 663	22 976	Электроснабжение, подача газа, пара и воздушное кондиционирование
Сумен жабдықтау; кәріз жүйесі, қалдықтардың жиналуын және таралуын бақылау	10 738	12 114	13 877	14 775	15 932	Водоснабжение; канализационная система, контроль над сбором и распределением отходов
Құрылыс	11 974	15 897	21 454	27 276	32 435	Строительство
Көтерме және бөлшек сауда; автомобильдерді және мотоциклдерді жөндеу	8 211	11 248	13 625	15 771	19 048	Оптовая и розничная торговля; ремонт автомобилей и мотоциклов
Көлік және қоймалау	11 943	14 146	18 475	23 808	27 946	Транспорт и складирование

Жалғасы						Продолжение
	1998	1999	2000	2001	2002	
Тұру және тамақтану бойынша қызметтер	8 402	20 002	22 788	22 333	32 669	Услуги по проживанию и питанию
Ақпарат және байланыс	13 602	18 049	22 246	27 029	31 318	Информация и связь
Қаржы және сақтандыру қызметі	20 099	34 684	37 721	45 186	53 220	Финансовая и страховая деятельность
Жылжымайтын мүлікпен жасалатын операциялар	10 953	11 028	13 922	17 406	20 040	Операции с недвижимым имуществом
Кәсіби, ғылыми және техникалық қызмет	12 235	13 108	17 529	24 240	32 570	Профессиональная, научная и техническая деятельность
Әкімшілік және қосалқы қызмет көрсету саласындағы қызмет	7 823	12 010	14 375	19 155	23 538	Деятельность в области административного и вспомогательного обслуживания
Мемлекеттік басқару және қорғаныс; міндетті әлеуметтік әлеуметтік қамтамасыз ету	10 393	11 321	12 409	15 067	16 938	Государственное управление и оборона; обязательное социальное обеспечение
Білім беру	8 260	8 238	8 590	10 009	12 865	Образование
Денсаулық сақтау және әлеуметтік қызметтер	6 472	6 811	7 270	8 332	10 862	Здравоохранение и социальные услуги
Өнер, ойын-сауық және демалыс	6 929	7 608	8 163	10 101	11 827	Искусство, развлечения и отдых
Өзге де қызметтер түрлерін ұсыну	9 295	18 668	26 322	34 216	40 749	Предоставление прочих видов услуг
Аумақтан тыс ұйымдардың және органдардың қызметі	60 111	67 909	47 922	78 637	136 093	Деятельность экстерриториальных организаций и органов
Жалғасы						Продолжение
	2003	2004	2005	2006	2007	
Қызметтің барлық түрі бойынша	23 128	28 329	34 060	40 790	52 479	По всем видам деятельности
Ауыл, орман және балық шарушылығы	9 459	11 772	14 720	18 472	24 185	Сельское, лесное и рыбное хозяйство
Өнеркәсіп	29 335	35 232	41 524	49 966	60 933	Промышленность
Кен өндіру өнеркәсібі және карьерлерді қазу	45 569	54 298	65 769	75 963	89 874	Горнодобывающая промышленность и разработка карьеров
Өңдеу өнеркәсібі	24 746	30 083	35 231	43 429	54 203	Обработывающая промышленность
Электрмен жабдықтау, газ, бу беру және ауа баптау	24 669	28 556	32 571	38 997	48 979	Электроснабжение, подача газа, пара и воздушное кондиционирование
Сумен жабдықтау; кәріз жүйесі, қалдықтардың жиналуын және таралуын бақылау	18 041	21 673	25 746	31 855	38 506	Водоснабжение; канализационная система, контроль над сбором и распределением отходов
Құрылыс	34 465	38 616	47 932	55 715	70 823	Строительство
Көтерме және бөлшек сауда; автомобильдерді және мотоциклдерді жөндеу	22 915	27 639	33 522	40 255	49 345	Оптовая и розничная торговля; ремонт автомобилей и мотоциклов
Көлік және қоймалау	33 346	40 972	48 157	57 879	67 911	Транспорт и складирование
Тұру және тамақтану бойынша қызметтер	39 937	45 037	47 374	48 702	56 817	Услуги по проживанию и питанию
Ақпарат және байланыс	35 272	42 459	52 466	62 879	80 487	Информация и связь
Қаржы және сақтандыру қызметі	59 438	67 603	82 234	101 321	125 418	Финансовая и страховая деятельность
Жылжымайтын мүлікпен жасалатын операциялар	23 788	28 073	33 717	40 376	51 074	Операции с недвижимым имуществом
Кәсіби, ғылыми және техникалық қызмет	37 701	45 066	61 201	71 081	91 649	Профессиональная, научная и техническая деятельность
Әкімшілік және қосалқы қызмет көрсету саласындағы қызмет	35 425	34 447	39 022	49 304	65 262	Деятельность в области административного и вспомогательного обслуживания
Мемлекеттік басқару және қорғаныс; міндетті әлеуметтік әлеуметтік қамтамасыз ету	18 054	26 048	31 191	35 625	45 610	Государственное управление и оборона; обязательное социальное обеспечение
Білім беру	14 411	17 961	20 342	23 956	31 924	Образование
Денсаулық сақтау және әлеуметтік қызметтер	12 102	15 209	18 051	21 334	33 159	Здравоохранение и социальные услуги
Өнер, ойын-сауық және демалыс	12 825	16 891	21 499	24 067	31 802	Искусство, развлечения и отдых
Өзге де қызметтер түрлерін ұсыну	48 423	56 069	75 858	81 933	90 947	Предоставление прочих видов услуг
Аумақтан тыс ұйымдардың және органдардың қызметі	146 435	139 888	137 455	167 214	177 155	Деятельность экстерриториальных организаций и органов
Жалғасы						Продолжение
	2008	2009	2010	2011	2012	
Қызметтің барлық түрі бойынша	60 805	67 333	77 611	90 028	101 263	По всем видам деятельности
Ауыл, орман және балық шарушылығы	30 931	33 642	36 477	44 986	51 045	Сельское, лесное и рыбное хозяйство
Өнеркәсіп	74 514	80 254	93 119	107 442	121 788	Промышленность
Кен өндіру өнеркәсібі және карьерлерді қазу	110 502	123 313	148 091	169 656	178 207	Горнодобывающая промышленность и разработка карьеров
Өңдеу өнеркәсібі	65 828	68 959	78 764	90 105	103 522	Обработывающая промышленность
Электрмен жабдықтау, газ, бу беру және ауа баптау	59 725	63 980	70 807	81 125	91 753	Электроснабжение, подача газа, пара и воздушное кондиционирование
Сумен жабдықтау; кәріз жүйесі, қалдықтардың жиналуын және таралуын бақылау	42 898	44 593	48 727	52 991	62 041	Водоснабжение; канализационная система, контроль над сбором и распределением отходов
Құрылыс	81 425	89 627	104 434	110 169	111 890	Строительство
Көтерме және бөлшек сауда; автомобильдерді және мотоциклдерді жөндеу	59 100	64 691	74 014	84 598	95 084	Оптовая и розничная торговля; ремонт автомобилей и мотоциклов
Көлік және қоймалау	79 178	84 646	97 385	112 847	129 473	Транспорт и складирование
Тұру және тамақтану бойынша қызметтер	65 437	66 735	70 769	78 562	82 012	Услуги по проживанию и питанию
Ақпарат және байланыс	97 342	100 512	110 835	128 652	143 960	Информация и связь

Жалғасы

Продолжение

	2008	2009	2010	2011	2012	
Қаржы және сақтандыру қызметі	143 044	143 571	158 121	180 047	191 005	Финансовая и страховая деятельность
Жылжымайтын мүлікпен жасалатын операциялар	54 235	60 780	68 029	78 121	88 725	Операции с недвижимым имуществом
Кәсіби, ғылыми және техникалық қызмет	111 872	125 396	140 286	171 794	199 494	Профессиональная, научная и техническая деятельность
Әкімшілік және қосалқы қызмет көрсету саласындағы қызмет	79 279	85 644	95 692	94 402	97 132	Деятельность в области административного и вспомогательного обслуживания
Мемлекеттік басқару және қорғаныс; міндетті әлеуметтік әлеуметтік қамтамасыз ету	47 206	59 131	70 437	84 987	98 293	Государственное управление и оборона; обязательное социальное обеспечение
Білім беру	34 453	41 962	49 216	59 221	67 931	Образование
Денсаулық сақтау және әлеуметтік қызметтер	35 846	45 525	54 650	67 755	78 011	Здравоохранение и социальные услуги
Өнер, ойын-сауық және демалыс	36 852	44 564	53 199	65 234	74 177	Искусство, развлечения и отдых
Өзге де қызметтер түрлерін ұсыну	102 828	116 400	125 305	136 206	150 542	Предоставление прочих видов услуг
Аумақтан тыс ұйымдардың және органдардың қызметі	173 860	217 747	236 146	300 918	331 672	Деятельность экстерриториальных организаций и органов

Жалғасы

Продолжение

	2013	2014	2015	2016	2017	
Қызметтің барлық түрі бойынша	109 141	121 021	126 021	142 898	150 827	По всем видам деятельности
Ауыл, орман және балық шарушылығы	58 304	66 483	72 507	81 572	91 084	Сельское, лесное и рыбное хозяйство
Өнеркәсіп	138 933	159 839	174 436	195 295	214 189	Промышленность
Кен өндіру өнеркәсібі және карьерлерді қазу	210 404	251 686	275 624	312 572	341 775	Горнодобывающая промышленность и разработка карьеров
Өңдеу өнеркәсібі	113 924	127 473	137 385	153 571	166 739	Обрабатывающая промышленность
Электрмен жабдықтау, газ, бу беру және ауа баптау	104 309	116 733	124 256	136 732	145 392	Электроснабжение, подача газа, пара и воздушное кондиционирование
Сүмен жабдықтау; кәріз жүйесі, қалдықтардың жиналуын және таралуын бақылау	69 343	78 360	85 217	93 856	101 921	Водоснабжение; канализационная система, контроль над сбором и распределением отходов
Құрылыс	119 298	140 321	154 794	179 205	194 227	Строительство
Көтерме және бөлшек сауда; автомобильдерді және мотоциклдерді жөндеу	103 362	117 186	121 020	131 091	145 698	Оптовая и розничная торговля; ремонт автомобилей и мотоциклов
Көлік және қоймалау	141 721	160 007	166 057	176 825	193 579	Транспорт и складирование
Тұру және тамақтану бойынша қызметтер	92 008	104 410	116 503	127 837	140 070	Услуги по проживанию и питанию
Ақпарат және байланыс	156 037	173 887	180 828	204 192	221 748	Информация и связь
Қаржы және сақтандыру қызметі	205 645	220 803	236 689	284 330	298 725	Финансовая и страховая деятельность
Жылжымайтын мүлікпен жасалатын операциялар	100 091	108 066	109 318	123 346	147 620	Операции с недвижимым имуществом
Кәсіби, ғылыми және техникалық қызмет	211 562	250 816	255 216	323 661	268 664	Профессиональная, научная и техническая деятельность
Әкімшілік және қосалқы қызмет көрсету саласындағы қызмет	101 019	94 895	102 180	115 041	151 771	Деятельность в области административного и вспомогательного обслуживания
Мемлекеттік басқару және қорғаныс; міндетті әлеуметтік әлеуметтік қамтамасыз ету	103 467	106 000	107 924	118 868	125 247	Государственное управление и оборона; обязательное социальное обеспечение
Білім беру	69 484	74 756	77 542	94 542	96 612	Образование
Денсаулық сақтау және әлеуметтік қызметтер	80 993	88 779	91 902	106 049	108 714	Здравоохранение и социальные услуги
Өнер, ойын-сауық және демалыс	80 550	91 713	95 210	110 320	119 164	Искусство, развлечения и отдых
Өзге де қызметтер түрлерін ұсыну	151 643	160 392	202 769	218 893	210 924	Предоставление прочих видов услуг
Аумақтан тыс ұйымдардың және органдардың қызметі	269 948	284 586	485 749	-	-	Деятельность экстерриториальных организаций и органов

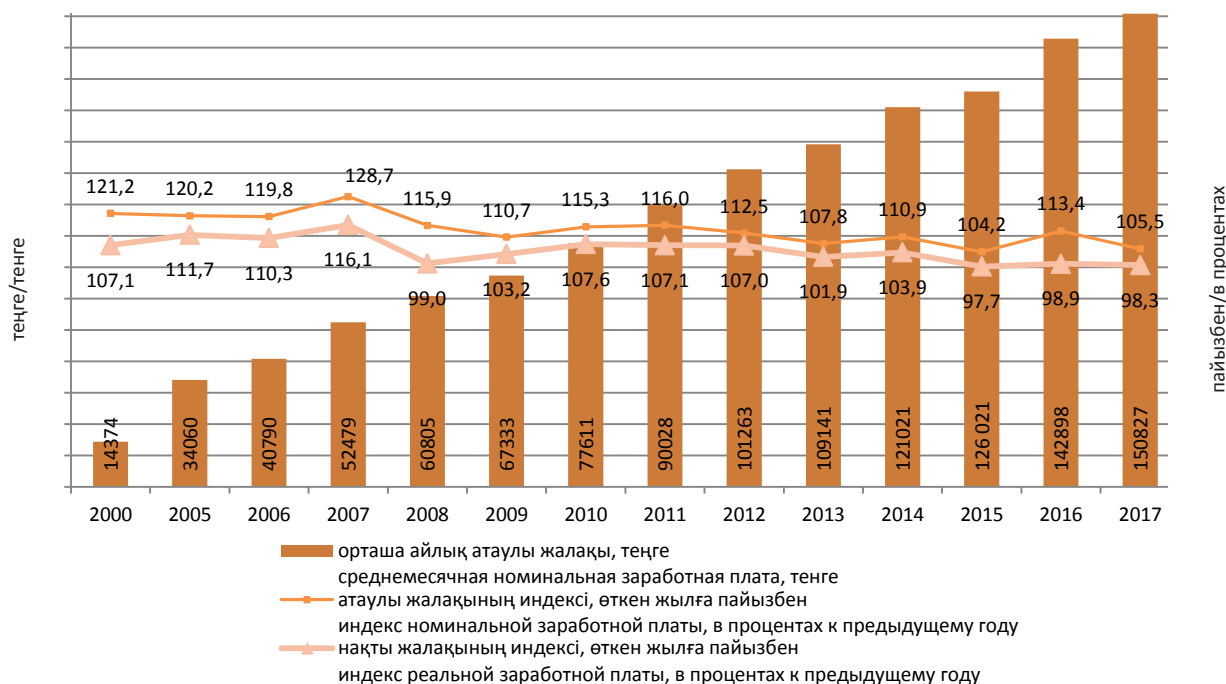
¹⁾ 1997 жылға дейін көрсеткіш ЭҚЖЖ-2003 негізінде есептелді.

До 1997г. показатель рассчитан на основе ОКЭД-2003.

²⁾ Кәсіпкерлік қызметпен айналысатын шағын кәсіпорындарды есепке алусыз.

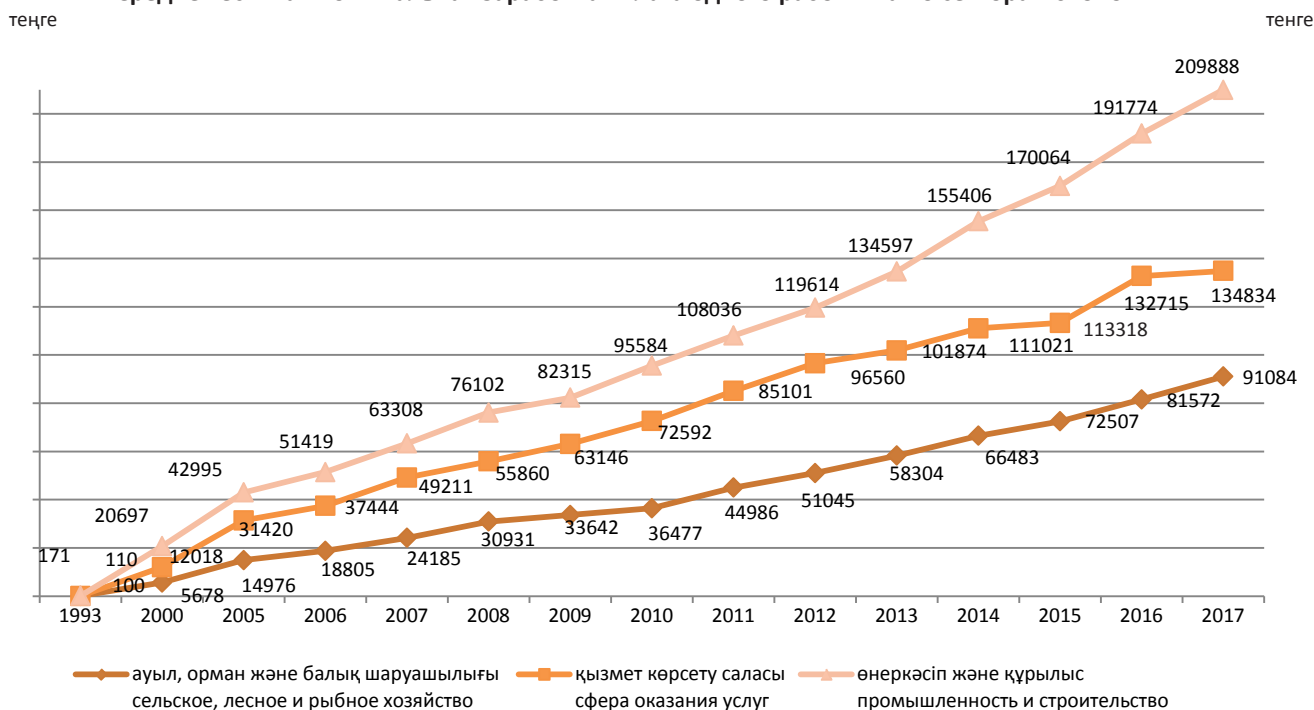
Без учета малых предприятий, занимающихся предпринимательской деятельностью.

Бір қызметкердің орташа айлық атаулы жалақысы*
Среднемесячная номинальная заработная плата одного работника*



* Кәсіпкерлік қызметпен айналысатын шағын кәсіпорындарды есепке алусыз.
 Без учета малых предприятий, занимающихся предпринимательской деятельностью.

Бір қызметкердің экономика секторлары бойынша орташа айлық атаулы жалақысы¹⁾²⁾
Среднемесячная номинальная заработная плата одного работника по секторам экономики¹⁾²⁾



¹⁾ 1997 жылға дейін көрсеткіш ЭҚЖЖ-2003 негізінде есептелді.

До 1997г. показатель рассчитан на основе ОКЭД-2003.

²⁾ Кәсіпкерлік қызметпен айналысатын шағын кәсіпорындарды есепке алусыз.

Без учета малых предприятий, занимающихся предпринимательской деятельностью.

2. Жалдамалы қызметкерлер саны

Численность наемных работников

Кәсіпорындар мен ұйымдардың жалдамалы қызметкерлер саны*

Численность наемных работников предприятий и организаций*

2.1 Экономикалық қызмет түрлері бойынша жалдамалы қызметкерлер саны

Численность наемных работников по видам экономической деятельности

мың адам						тыс. человек
	2013	2014	2015	2016	2017	
Қызметкерлер саны - барлығы	4 536,8	4 624,4	4 798,7	4 854,6	4 925,2	Численность работников - всего
Ауыл, орман және балық шаруашылығы	145,4	141,7	140,6	141,0	138,8	Сельское, лесное и рыбное хозяйство
Өнеркәсіп	838,6	833,1	841,4	813,6	819,2	Промышленность
Кен өндіру өнеркәсібі және карьерлерді қазу	228,2	224,4	223,0	212,8	218,7	Горнодобывающая промышленность и разработка карьеров
Өңдеу өнеркәсібі	439,0	433,1	439,7	423,5	428,2	Обработывающая промышленность
Электрмен жабдықтау, газ, бу беру және ауа баптау	120,3	121,4	122,8	119,5	116,1	Электроснабжение, подача газа, пара и воздушное кондиционирование
Сумен жабдықтау; кәрізжүйесі, қалдықтардың жиналуын және таратылуын бақылау	51,1	54,3	56,0	57,8	56,2	Водоснабжение; канализационная система, контроль над сбором и распределением отходов
Құрылыс	362,4	371,2	397,9	406,4	382,1	Строительство
Көтерме және бөлшек сауда; автомобильдерді және мотоциклдерді жөндеу	416,9	423,6	453,2	461,7	489,0	Оптовая и розничная торговля; ремонт автомобилей и мотоциклов
Көлік және қоймалау	273,7	281,0	287,2	290,4	302,9	Транспорт и складирование
Тұру және тамақтану бойынша қызметтер	50,4	53,9	60,4	65,6	70,3	Услуги по проживанию и питанию
Ақпарат және байланыс	95,6	94,3	103,1	101,9	94,6	Информация и связь
Қаржы және сақтандыру қызметі	116,8	122,5	123,5	122,2	124,6	Финансовая и страховая деятельность
Жылжымайтын мүлікпен жасалатын операциялар	85,1	84,9	92,3	96,2	92,6	Операции с недвижимым имуществом
Кәсіби, ғылыми және техникалық қызмет	184,2	189,4	194,3	185,7	180,0	Профессиональная, научная и техническая деятельность
Әкімшілік және қосалқы қызмет көрсету саласындағы қызмет	180,0	187,8	198,2	212,6	224,7	Деятельность в области административного и вспомогательного обслуживания
Мемлекеттік басқару және қорғаныс; міндетті әлеуметтік қамтамасыз ету	368,0	377,1	395,4	400,0	407,7	Государственное управление и оборона; обязательное социальное обеспечение
Білім беру	888,4	912,6	933,4	960,5	984,1	Образование
Денсаулық сақтау және әлеуметтік қызметтер	391,2	401,7	413,2	422,0	429,9	Здравоохранение и социальные услуги
Өнер, ойын-сауық және демалыс	87,3	92,2	96,4	99,9	99,3	Искусство, развлечения и отдых
Өзге де қызметтер түрлерін ұсыну	52,7	57,3	67,9	75,0	85,5	Предоставление прочих видов услуг

2.2 Жалдамалы қызметкерлер саны

Численность наемных работников

мың адам						тыс. человек
	2013	2014	2015	2016	2017	
Қазақстан Республикасы	4 536,8	4 624,4	4 798,7	4 854,6	4 925,2	
Ақмола	202,2	205,1	209,7	209,6	209,8	
Ақтөбе	240,2	245,0	248,1	243,0	244,1	
Алматы	266,7	269,8	283,4	284,0	291,8	
Атырау	198,4	211,2	228,5	230,7	243,9	
Батыс Қазақстан	169,4	169,4	171,9	171,8	175,6	
Жамбыл	189,8	193,1	194,0	190,2	195,6	
Қарағанды	429,8	428,2	425,4	418,5	426,3	
Қостанай	245,6	244,7	242,6	237,1	239,3	
Қызылорда	167,1	173,3	172,5	173,2	179,7	
Маңғыстау	188,1	193,5	197,6	198,6	203,1	
Оңтүстік Қазақстан	407,7	432,7	442,4	458,7	467,2	
Павлодар	244,1	245,2	246,3	249,5	247,9	
Солтүстік Қазақстан	164,9	163,6	161,6	161,2	159,9	
Шығыс Қазақстан	368,3	373,8	366,4	358,9	364,2	
Астана қаласы	349,3	374,4	407,1	451,3	456,2	
Алматы қаласы	705,1	701,5	801,1	818,4	820,5	

* Кәсіпкерлік қызметпен айналысатын шағын кәсіпорындарды есепке алумен.

С учетом малых предприятий, занимающихся предпринимательской деятельностью.

2.3 Экономикалық қызмет түрлері бойынша жалдамалы қызметкерлер саны Численность наемных работников по видам экономической деятельности

мың адам						тыс. человек
	2013	2014	2015	2016	2017	
Қызметкерлер саны - барлығы	3 729,5	3 808,1	3 673,5	3 679,3	3 712,5	Численность работников - всего
Ауыл, орман және балық шаруашылығы	106,2	101,5	82,3	81,6	77,5	Сельское, лесное и рыбное хозяйство
Өнеркәсіп	734,2	726,0	677,5	653,7	643,5	Промышленность
Кен өндіру өнеркәсібі және карьерлерді қазу	218,8	214,1	204,8	197,1	199,8	Горнодобывающая промышленность и разработка карьеров
Өңдеу өнеркәсібі	358,1	351,4	318,1	303,5	297,1	Обработывающая промышленность
Электрмен жабдықтау, газ, бу беру және ауа баптау	115,9	117,0	115,0	112,1	108,4	Электроснабжение, подача газа, пара и воздушное кондиционирование
Сүмен жабдықтау; кәрізжүйесі, қалдықтардың жиналуын және таратылуын бақылау	41,5	43,6	39,7	41,0	38,3	Водоснабжение; канализационная система, контроль над сбором и распределением отходов
Құрылыс	217,0	222,4	200,9	195,3	182,6	Строительство
Көтерме және бөлшек сауда; автомобильдерді және мотоциклдерді жөндеу	196,8	210,3	184,9	175,1	182,1	Оптовая и розничная торговля; ремонт автомобилей и мотоциклов
Көлік және қоймалау	229,2	235,9	221,2	225,5	236,2	Транспорт и складирование
Тұру және тамақтану бойынша қызметтер	32,3	35,1	32,2	34,5	35,6	Услуги по проживанию и питанию
Ақпарат және байланыс	73,7	73,1	73,1	69,3	62,1	Информация и связь
Қаржы және сақтандыру қызметі	102,7	109,3	105,0	103,5	104,9	Финансовая и страховая деятельность
Жылжымайтын мүлікпен жасалатын операциялар	31,2	29,1	26,4	27,1	25,1	Операции с недвижимым имуществом
Кәсіби, ғылыми және техникалық қызмет	115,1	121,6	97,4	91,8	87,8	Профессиональная, научная и техническая деятельность
Әкімшілік және қосалқы қызмет көрсету саласындағы қызмет	131,2	133,9	123,5	129,1	140,5	Деятельность в области административного и вспомогательного обслуживания
Мемлекеттік басқару және қорғаныс; міндетті әлеуметтік қамтамасыз ету	368,0	377,1	395,4	400,0	407,7	Государственное управление и оборона; обязательное социальное обеспечение
Білім беру	888,4	912,6	933,4	960,5	984,1	Образование
Денсаулық сақтау және әлеуметтік қызметтер	391,2	401,7	413,2	422,0	429,9	Здравоохранение и социальные услуги
Өнер, ойын-сауық және демалыс	69,0	72,9	61,6	63,8	65,0	Искусство, развлечения и отдых
Өзге де қызметтер түрлерін ұсыну	43,3	45,5	45,3	46,5	47,9	Предоставление прочих видов услуг

2.4 Жынысы және экономикалық қызмет түрлері бойынша жалдамалы қызметкерлер саны Численность наемных работников по полу и видам экономической деятельности

мың адам	Ерлер Мужчины					Әйелдер Женщины					тыс. человек
	2013	2014	2015	2016	2017	2013	2014	2015	2016	2017	
Қызметкерлер саны - барлығы	1 891,2	1 928,5	1 824,1	1 821,1	1 829,4	1 838,2	1 879,6	1 849,4	1 858,2	1 883,1	Численность работников - всего
Ауыл, орман және балық шаруашылығы	77,0	73,8	59,4	59,1	55,9	29,2	27,7	22,9	22,5	21,6	Сельское, лесное и рыбное хозяйство
Өнеркәсіп	523,3	517,6	485,9	471,6	465,3	210,9	208,4	191,6	182,1	178,2	Промышленность
Кен өндіру өнеркәсібі және карьерлерді қазу	171,3	168,3	161,5	156,0	159,5	47,5	45,9	43,3	41,1	40,3	Горнодобывающая промышленность и разработка карьеров
Өңдеу өнеркәсібі	244,0	239,6	218,2	209,3	204,1	114,1	111,7	99,9	94,3	93,0	Обработывающая промышленность
Электрмен жабдықтау, газ, бу беру және ауа баптау	81,0	81,4	80,4	79,0	75,7	34,9	35,5	34,6	33,2	32,7	Электроснабжение, подача газа, пара и воздушное кондиционирование
Сүмен жабдықтау; кәрізжүйесі, қалдықтардың жиналуын және таратылуын бақылау	27,0	28,2	25,9	27,4	26,1	14,5	15,3	13,8	13,6	12,2	Водоснабжение; канализационная система, контроль над сбором и распределением отходов
Құрылыс	187,3	192,3	175,6	171,7	160,3	29,7	30,1	25,3	23,5	22,3	Строительство
Көтерме және бөлшек сауда; автомобильдерді және мотоциклдерді жөндеу	102,1	109,3	92,7	87,5	91,8	94,6	100,9	92,2	87,6	90,3	Оптовая и розничная торговля; ремонт автомобилей и мотоциклов
Көлік және қоймалау	158,6	164,0	153,8	157,5	165,9	70,5	71,9	67,4	68,0	70,3	Транспорт и складирование
Тұру және тамақтану бойынша қызметтер	10,6	11,3	10,4	11,5	12,6	21,7	23,8	21,8	23,0	23,0	Услуги по проживанию и питанию
Ақпарат және байланыс	41,5	42,0	42,2	40,3	35,3	32,2	31,2	30,9	29,0	26,8	Информация и связь
Қаржы және сақтандыру қызметі	32,3	35,4	32,8	32,5	32,5	70,3	73,8	72,2	71,0	72,4	Финансовая и страховая деятельность
Жылжымайтын мүлікпен жасалатын операциялар	17,6	16,0	14,5	15,5	14,1	13,6	13,1	11,9	11,6	11,0	Операции с недвижимым имуществом
Кәсіби, ғылыми және техникалық қызмет	63,8	68,4	54,3	51,8	48,8	51,3	53,2	43,1	40,0	39,0	Профессиональная, научная и техническая деятельность
Әкімшілік және қосалқы қызмет көрсету саласындағы қызмет	106,8	108,1	99,4	104,9	110,6	24,5	25,8	24,1	24,3	29,9	Деятельность в области административного и вспомогательного обслуживания
Мемлекеттік басқару және қорғаныс; міндетті әлеуметтік қамтамасыз ету	230,0	236,7	250,6	254,5	260,1	138,0	140,4	144,8	145,5	147,6	Государственное управление и оборона; обязательное социальное обеспечение

Жалғасы

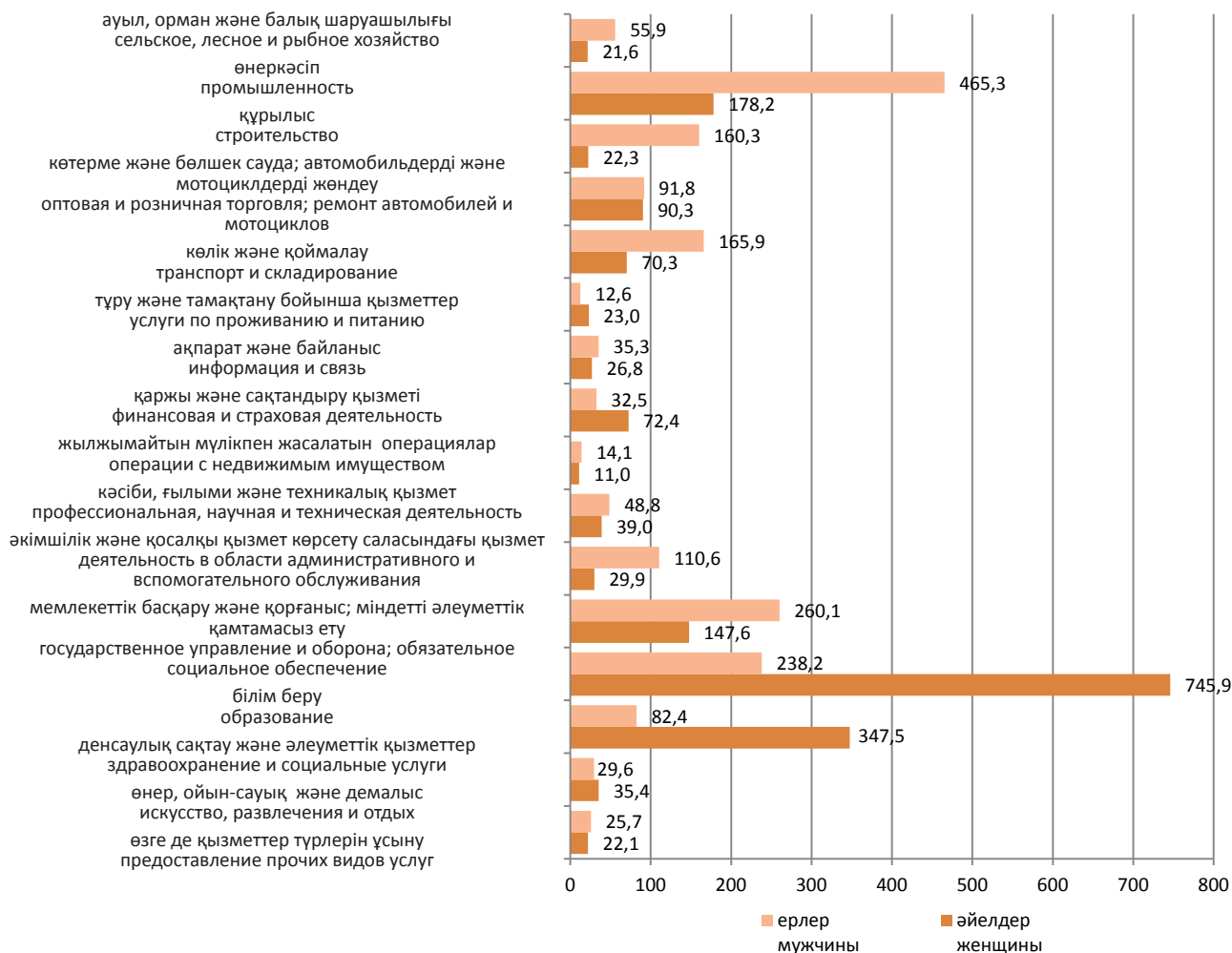
Продолжение

	Ерлер Мужчины					Әйелдер Женщины					
	2013	2014	2015	2016	2017	2013	2014	2015	2016	2017	
Білім беру	217,3	223,9	226,1	231,4	238,2	671,1	688,8	707,3	729,1	745,9	Образование
Денсаулық сақтау және әлеуметтік қызметтер	70,1	73,1	76,4	79,1	82,4	321,1	328,7	336,8	342,9	347,5	Здравоохранение и социальные услуги
Өнер, ойын-сауық және демалыс	30,3	32,6	26,6	27,8	29,6	38,7	40,3	35,0	36,0	35,4	Искусство, развлечения и отдых
Өзге де қызметтер түрлерін ұсыну	22,6	24,0	23,2	24,3	25,7	20,6	21,5	22,1	22,1	22,2	Предоставление прочих видов услуг

2017 жылғы жынысы және экономикалық қызмет түрлері бойынша жалдамалы қызметкерлер саны
Численность наемных работников по полу и основным видам экономической деятельности в 2017 году

мың адам

тыс. человек



2.5 Жалдамалы қызметкерлер саны
Численность наемных работников

мың адам

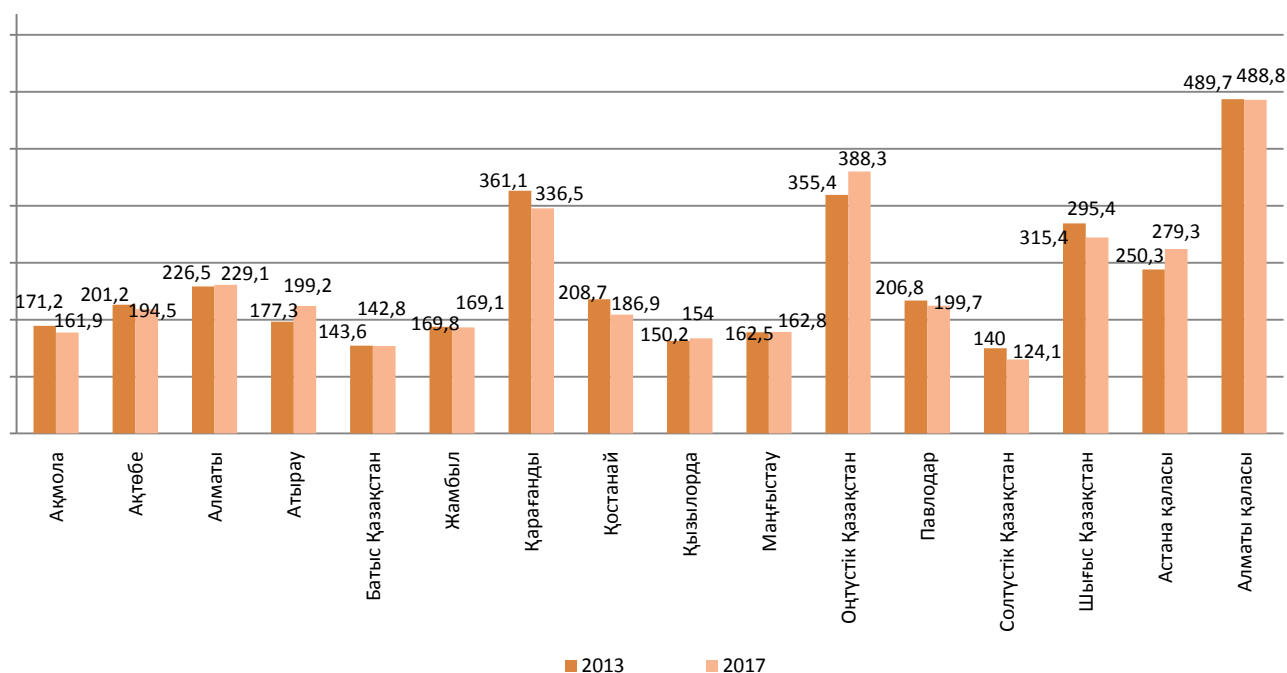
тыс. человек

	2013	2014	2015	2016	2017
Қазақстан Республикасы	3 729,5	3 808,1	3 673,5	3 679,3	3 712,5
Ақмола	171,2	171,6	162,5	162,4	161,9
Ақтөбе	201,2	204,7	196,8	193,4	194,5
Алматы	226,5	228,4	224,8	222,9	229,1
Атырау	177,3	183,4	177,8	186,2	199,2
Батыс Қазақстан	143,6	144,3	140,5	141,2	142,8
Жамбыл	169,8	172,9	167,2	165,2	169,1
Қарағанды	361,1	361,6	342,7	335,9	336,5
Қостанай	208,7	206,1	192,6	189,9	186,9
Қызылорда	150,2	154,0	147,3	149,1	154,0
Маңғыстау	162,5	164,5	156,8	160,6	162,8
Оңтүстік Қазақстан	355,4	371,1	370,6	383,2	388,3
Павлодар	206,8	207,3	198,9	200,6	199,7
Солтүстік Қазақстан	140,0	138,4	128,5	126,4	124,1
Шығыс Қазақстан	315,4	316,8	301,8	294,9	295,4
Астана қаласы	250,3	270,8	271,6	280,5	279,3
Алматы қаласы	489,7	512,4	493,0	487,0	488,8

Жалдамалы қызметкерлер саны
Численность наемных работников

мың адам

тыс. человек



2.6 Жынысы және өңірлер бойынша жалдамалы қызметкерлер саны
Численность наемных работников по полу и регионам

мың адам

тыс. человек

	Ерлер Мужчины					Әйелдер Женщины				
	2013	2014	2015	2016	2017	2013	2014	2015	2016	2017
Қазақстан Республикасы	1 891,2	1 928,5	1 824,1	1 821,1	1 829,4	1 838,2	1 879,6	1 849,4	1 858,2	1 883,1
Ақмола	86,8	86,4	80,3	80,3	80,1	84,4	85,2	82,2	82,1	81,8
Ақтөбе	107,9	110,5	104,7	102,2	102,3	93,3	94,2	92,1	91,2	92,2
Алматы	104,2	106,6	102,6	99,7	99,6	122,3	121,7	122,2	123,2	129,5
Атырау	103,1	107,1	101,8	108,3	116,6	74,2	76,3	76,0	77,9	82,6
Батыс Қазақстан	69,2	69,9	66,8	67,2	68,1	74,4	74,4	73,7	74,0	74,7
Жамбыл	76,9	78,0	73,8	71,4	73,3	92,8	94,9	93,4	93,8	95,8
Қарағанды	187,5	186,9	174,3	170,8	171,0	173,6	174,7	168,4	165,1	165,5
Қостанай	106,5	105,0	95,7	93,9	92,3	102,1	101,2	96,9	96,0	94,6
Қызылорда	78,6	80,4	73,3	72,7	74,6	71,6	73,6	74,0	76,4	79,4
Маңғыстау	94,9	96,2	89,3	89,9	91,2	67,6	68,2	67,5	70,7	71,6
Оңтүстік Қазақстан	168,2	174,2	168,7	172,9	173,8	187,2	196,9	201,9	210,3	214,5
Павлодар	106,1	105,1	100,0	102,5	102,0	100,7	102,2	98,9	98,1	97,7
Солтүстік Қазақстан	68,8	67,8	61,7	60,6	58,7	71,2	70,6	66,8	65,8	65,4
Шығыс Қазақстан	165,3	165,0	155,0	150,6	151,1	150,1	151,8	146,8	144,3	144,3
Астана қаласы	125,8	137,1	137,6	143,1	142,2	124,5	133,7	134,0	137,4	137,1
Алматы қаласы	241,5	252,2	238,4	235,0	232,4	248,2	260,2	254,6	252,0	256,4

* Кәсіпкерлік қызметпен айналысатын шағын кәсіпорындарды есепке алусыз.

Без учета малых предприятий, занимающихся предпринимательской деятельностью.

Ірі және орта кәсіпорындардың жалдамалы қызметкерлерінің саны

Численность наемных работников крупных и средних предприятий

2.7 Экономикалық қызмет түрлері бойынша ірі және орта кәсіпорындардың жалдамалы қызметкерлерінің саны

Численность наемных работников крупных и средних предприятий по видам экономической деятельности

мың адам	2013	2014	2015	2016	2017	тыс. человек
Қызметкерлер саны - барлығы	3 249,0	2 675,8	2 735,4	2 712,1	2 725,7	Численность работников - всего
Ауыл, орман және балық шаруашылығы	105,4	84,5	80,6	78,8	76,1	Сельское, лесное и рыбное хозяйство
Өнеркәсіп	729,2	670,6	661,3	640,5	632,7	Промышленность
Кен өндіру өнеркәсібі және карьерлерді қазу	217,8	206,8	203,2	196,2	198,2	Горнодобывающая промышленность и разработка карьеров
Өңдеу өнеркәсібі	355,3	317,1	309,6	297,0	292,3	Обработывающая промышленность
Электрмен жабдықтау, газ, бу беру және ауа баптау	115,6	111,0	111,8	108,9	106,6	Электроснабжение, подача газа, пара и воздушное кондиционирование
Сумен жабдықтау; кәрізжүйесі, қалдықтардың жиналуын және таратылуын бақылау	40,6	35,7	36,7	38,4	35,7	Водоснабжение; канализационная система, контроль над сбором и распределением отходов
Құрылыс	212,7	186,4	190,1	187,4	173,3	Строительство
Көтерме және бөлшек сауда; автомобильдерді және мотоциклдерді жөндеу	170,6	136,4	150,4	142,4	143,8	Оптовая и розничная торговля; ремонт автомобилей и мотоциклов
Көлік және қоймалау	224,1	213,7	212,7	209,8	227,1	Транспорт и складирование
Тұру және тамақтану бойынша қызметтер	31,9	28,2	31,0	32,9	33,3	Услуги по проживанию и питанию
Ақпарат және байланыс	69,5	59,9	65,2	62,7	56,4	Информация и связь
Қаржы және сақтандыру қызметі	87,7	79,1	78,0	78,3	81,2	Финансовая и страховая деятельность
Жылжымайтын мүлікпен жасалатын операциялар	27,2	18,3	21,5	23,1	21,5	Операции с недвижимым имуществом
Кәсіби, ғылыми және техникалық қызмет	96,9	79,7	79,4	74,1	70,3	Профессиональная, научная и техническая деятельность
Әкімшілік және қосалқы қызмет көрсету саласындағы қызмет	123,2	104,4	107,7	109,7	118,7	Деятельность в области административного и вспомогательного обслуживания
Мемлекеттік басқару және қорғаныс; міндетті әлеуметтік қамтамасыз ету	255,5	210,8	227,1	222,8	229,3	Государственное управление и оборона; обязательное социальное обеспечение
Білім беру	684,9	416,0	427,3	437,7	443,5	Образование
Денсаулық сақтау және әлеуметтік қызметтер	362,3	341,1	354,2	362,4	368,0	Здравоохранение и социальные услуги
Өнер, ойын-сауық және демалыс	58,2	39,3	41,6	42,8	43,1	Искусство, развлечения и отдых
Өзге де қызметтер түрлерін ұсыну	9,8	7,4	7,4	6,7	7,6	Предоставление прочих видов услуг

2.8 Жынысы және экономикалық қызмет түрлері бойынша ірі және орта кәсіпорындардың жалдамалы қызметкерлерінің саны

Численность наемных работников крупных и средних предприятий по полу и видам экономической деятельности

мың адам	Ерлер Мужчины					тыс. человек
	2013	2014	2015	2016	2017	
Қызметкерлер саны - барлығы	1 700,7	1 462,4	1 487,7	1 472,2	1 475,5	Численность работников - всего
Ауыл, орман және балық шаруашылығы	76,5	60,9	58,0	57,0	54,8	Сельское, лесное и рыбное хозяйство
Өнеркәсіп	519,9	479,5	475,3	462,1	458,0	Промышленность
Кен өндіру өнеркәсібі және карьерлерді қазу	170,6	162,2	160,2	155,3	158,2	Горнодобывающая промышленность и разработка карьеров
Өңдеу өнеркәсібі	242,1	216,9	212,6	204,6	200,8	Обработывающая промышленность
Электрмен жабдықтау, газ, бу беру және ауа баптау	80,9	77,5	78,6	76,4	74,6	Электроснабжение, подача газа, пара и воздушное кондиционирование
Сумен жабдықтау; кәрізжүйесі, қалдықтардың жиналуын және таратылуын бақылау	26,3	22,9	23,9	25,7	24,4	Водоснабжение; канализационная система, контроль над сбором и распределением отходов
Құрылыс	183,9	162,1	166,6	165,5	153,1	Строительство
Көтерме және бөлшек сауда; автомобильдерді және мотоциклдерді жөндеу	87,8	68,8	73,0	69,1	70,3	Оптовая и розничная торговля; ремонт автомобилей и мотоциклов
Көлік және қоймалау	155,5	148,6	148,3	146,8	159,8	Транспорт и складирование
Тұру және тамақтану бойынша қызметтер	10,5	9,1	9,9	10,8	11,7	Услуги по проживанию и питанию

	Ерлер Мужчины					
	2013	2014	2015	2016	2017	
Ақпарат және байланыс	39,6	35,4	38,4	37,1	32,6	Информация и связь
Қаржы және сақтандыру қызметі	27,6	26,1	24,6	24,6	25,4	Финансовая и страховая деятельность
Жылжымайтын мүлікпен жасалатын операциялар	15,2	9,8	11,5	13,0	12,0	Операции с недвижимым имуществом
Кәсіби, ғылыми және техникалық қызмет	55,5	46,5	45,5	42,9	40,0	Профессиональная, научная и техническая деятельность
Әкімшілік және қосалқы қызмет көрсету саласындағы қызмет	100,0	84,4	85,7	88,0	92,0	Деятельность в области административного и вспомогательного обслуживания
Мемлекеттік басқару және қорғаныс; міндетті әлеуметтік қамтамасыз ету	173,2	149,8	163,6	163,3	167,4	Государственное управление и оборона; обязательное социальное обеспечение
Білім беру	161,2	99,2	100,5	103,2	105,6	Образование
Денсаулық сақтау және әлеуметтік қызметтер	62,7	59,2	62,3	64,5	67,0	Здравоохранение и социальные услуги
Өнер, ойын-сауық және демалыс	27,1	19,5	20,7	21,2	22,1	Искусство, развлечения и отдых
Өзге де қызметтер түрлерін ұсыну	4,6	3,6	3,6	3,2	3,7	Предоставление прочих видов услуг

Жалғасы

Продолжение

	Әйелдер Женщины					
	2013	2014	2015	2016	2017	
Қызметкерлер саны - барлығы	1 548,3	1 213,4	1 247,7	1 239,9	1 250,2	Численность работников - всего
Ауыл, орман және балық шаруашылығы	28,9	23,6	22,6	21,8	21,3	Сельское, лесное и рыбное хозяйство
Өнеркәсіп	209,4	191,1	186,0	178,4	174,7	Промышленность
Кен өндіру өнеркәсібі және карьерлерді қазу	47,2	44,5	43,0	40,9	40,0	Горнодобывающая промышленность и разработка карьеров
Өңдеу өнеркәсібі	113,2	100,2	97,0	92,4	91,5	Обрабатывающая промышленность
Электрмен жабдықтау, газ, бу беру және ауа баптау	34,7	33,5	33,2	32,5	32,0	Электроснабжение, подача газа, пара и воздушное кондиционирование
Сумен жабдықтау; кәрізжүйесі, қалдықтардың жиналуын және таратылуын бақылау	14,3	12,9	12,8	12,7	11,3	Водоснабжение; канализационная система, контроль над сбором и распределением отходов
Құрылыс	28,7	24,4	23,5	21,9	20,2	Строительство
Көтерме және бөлшек сауда; автомобильдерді және мотоциклдерді жөндеу	82,9	67,6	77,4	73,3	73,5	Оптовая и розничная торговля; ремонт автомобилей и мотоциклов
Көлік және қоймалау	68,7	65,1	64,4	63,0	67,3	Транспорт и складирование
Тұру және тамақтану бойынша қызметтер	21,5	19,1	21,1	22,1	21,6	Услуги по проживанию и питанию
Ақпарат және байланыс	29,9	24,5	26,8	25,6	23,8	Информация и связь
Қаржы және сақтандыру қызметі	60,1	53,1	53,4	53,7	55,8	Финансовая и страховая деятельность
Жылжымайтын мүлікпен жасалатын операциялар	12,0	8,5	10,0	10,1	9,5	Операции с недвижимым имуществом
Кәсіби, ғылыми және техникалық қызмет	41,4	33,1	33,9	31,2	30,3	Профессиональная, научная и техническая деятельность
Әкімшілік және қосалқы қызмет көрсету саласындағы қызмет	23,2	20,0	22,0	21,7	26,7	Деятельность в области административного и вспомогательного обслуживания
Мемлекеттік басқару және қорғаныс; міндетті әлеуметтік қамтамасыз ету	82,3	61,0	63,5	59,5	61,9	Государственное управление и оборона; обязательное социальное обеспечение
Білім беру	523,7	316,8	326,8	334,5	337,9	Образование
Денсаулық сақтау және әлеуметтік қызметтер	299,5	281,9	291,9	297,9	301,0	Здравоохранение и социальные услуги
Өнер, ойын-сауық және демалыс	31,1	19,8	20,9	21,6	21,0	Искусство, развлечения и отдых
Өзге де қызметтер түрлерін ұсыну	5,2	3,9	3,8	3,5	3,9	Предоставление прочих видов услуг

2.9 Ірі және орта кәсіпорындардың жалдамалы қызметкерлерінің саны

Численность наемных работников крупных и средних предприятий

мың адам

тыс. человек

	2013	2014	2015	2016	2017
Қазақстан Республикасы	3 249,0	2 675,8	2 735,4	2 712,1	2 725,7
Ақмола	136,9	105,3	106,9	104,6	104,4
Ақтөбе	173,9	142,8	145,4	139,6	143,4
Алматы	188,3	138,8	144,3	138,6	142,2
Атырау	160,4	139,2	140,3	149,1	161,0
Батыс Қазақстан	118,9	89,7	94,5	94,7	96,3
Жамбыл	142,2	113,4	113,1	107,4	110,9
Қарағанды	324,3	267,2	262,8	260,1	262,5
Қостанай	174,5	137,9	137,7	133,2	130,8
Қызылорда	129,6	105,0	104,3	102,9	105,5
Маңғыстау	144,5	125,9	124,9	130,4	128,5
Оңтүстік Қазақстан	306,9	254,3	261,4	267,5	267,4
Павлодар	180,4	145,4	146,0	146,0	144,9
Солтүстік Қазақстан	112,8	81,4	80,9	77,7	76,7
Шығыс Қазақстан	274,5	221,4	220,2	211,5	210,5
Астана қаласы	227,7	205,3	225,0	227,7	226,7
Алматы қаласы	453,1	402,7	427,7	421,3	414,2

2.10 Жынысы және өңірлер бойынша ірі және орта кәсіпорындардың жалдамалы қызметкерлерінің саны

Численность наемных работников крупных и средних предприятий по полу и регионам

мың адам

тыс. человек

	Ерлер Мужчины					Әйелдер Женщины				
	2013	2014	2015	2016	2017	2013	2014	2015	2016	2017
Қазақстан Республикасы	1 700,7	1 462,4	1 487,7	1 472,2	1 475,5	1 548,3	1 213,4	1 247,7	1 239,9	1 250,2
Ақмола	74,3	60,4	61,0	59,8	59,6	62,6	45,0	45,9	44,8	44,8
Ақтөбе	97,6	85,7	87,0	82,4	84,4	76,3	57,1	58,4	57,2	59,0
Алматы	88,8	69,8	74,8	70,6	70,5	99,5	69,0	69,5	68,0	71,7
Атырау	96,6	88,3	88,9	95,1	103,4	63,7	50,9	51,4	54,0	57,6
Батыс Қазақстан	58,3	47,8	49,2	49,4	50,5	60,6	41,9	45,3	45,3	45,8
Жамбыл	64,6	53,2	53,0	48,7	50,9	77,7	60,2	60,1	58,7	60,0
Қарағанды	173,2	148,8	146,6	145,5	146,7	151,1	118,4	116,2	114,6	115,8
Қостанай	94,4	78,7	77,8	75,0	73,3	80,1	59,2	59,9	58,2	57,5
Қызылорда	69,8	58,8	57,2	55,7	56,5	59,8	46,2	47,1	47,2	49,0
Маңғыстау	88,0	79,9	78,4	80,0	78,2	56,5	46,0	46,5	50,4	50,3
Оңтүстік Қазақстан	147,7	124,8	127,6	130,0	129,6	159,2	129,5	133,8	137,5	137,8
Павлодар	96,0	83,1	83,2	85,0	84,5	84,4	62,3	62,8	61,0	60,4
Солтүстік Қазақстан	58,0	44,3	43,5	41,8	40,5	54,8	37,1	37,4	35,9	36,2
Шығыс Қазақстан	149,6	127,9	126,1	121,0	120,6	124,9	93,5	94,1	90,5	89,9
Астана қаласы	116,1	107,0	118,6	119,9	120,5	111,5	98,4	106,4	107,8	106,2
Алматы қаласы	227,7	203,8	214,8	212,6	205,9	225,4	198,9	212,9	208,7	208,3

Кәсіпкерлік қызметпен айналысатын шағын кәсіпорындардың жалдамалы қызметкерлерінің саны

Численность наемных работников малых предприятий, занимающихся предпринимательской деятельностью

2.11 Экономикалық қызмет түрлері бойынша кәсіпкерлік қызметпен айналысатын шағын кәсіпорындардың жалдамалы қызметкерлерінің саны

Численность наемных работников малых предприятий, занимающихся предпринимательской деятельностью, по видам экономической деятельности

мың адам

тыс. человек

	2013	2014	2015	2016	2017	
Қызметкерлер саны - барлығы	807,3	816,3	1 125,2	1 175,3	1 212,7	По всем видам деятельности
Ауыл, орман және балық шаруашылығы	39,3	40,2	58,3	59,4	61,3	Сельское, лесное и рыбное хозяйство
Өнеркәсіп	104,4	107,1	163,9	159,9	175,7	Промышленность
Кен өндіру өнеркәсібі және карьерлерді қазу	9,4	10,2	18,2	15,7	19,0	Горнодобывающая промышленность и разработка карьеров
Өңдеу өнеркәсібі	80,9	81,7	121,6	120,0	131,1	Обработывающая промышленность
Электрмен жабдықтау, газ, бу беру және ауа баптау	4,4	4,5	7,8	7,4	7,7	Электроснабжение, подача газа, пара и воздушное кондиционирование
Сумен жабдықтау; кәріз жүйесі, қалдықтардың жиналуын және таратылуын бақылау	9,7	10,7	16,3	16,8	17,9	Водоснабжение; канализационная система, контроль над сбором и распределением отходов
Құрылыс	145,4	148,9	197,0	211,1	199,5	Строительство
Көтерме және бөлшек сауда; автомобильдерді және мотоциклдерді жөндеу	220,2	213,3	268,3	286,6	306,8	Оптовая и розничная торговля; ремонт автомобилей и мотоциклов
Көлік және қоймалау	44,5	45,1	66,0	64,9	66,7	Транспорт и складирование
Тұру және тамақтану бойынша қызметтер	18,2	18,8	28,2	31,1	34,7	Услуги по проживанию и питанию
Ақпарат және байланыс	21,9	21,1	30,0	32,6	32,5	Информация и связь
Қаржы және сақтандыру қызметі	14,2	13,3	18,5	18,7	19,7	Финансовая и страховая деятельность
Жылжымайтын мүлікпен жасалатын операциялар	53,9	55,8	65,9	69,0	67,5	Операции с недвижимым имуществом
Кәсіби, ғылыми және техникалық қызмет	69,1	67,8	96,9	93,9	92,2	Профессиональная, научная и техническая деятельность
Әкімшілік және қосалқы қызмет көрсету саласындағы қызмет	48,8	54,0	74,7	83,5	84,2	Деятельность в области административного и вспомогательного обслуживания
Өнер, ойын-сауық және демалыс	18,3	19,3	34,8	36,1	34,3	Искусство, развлечения и отдых
Өзге де қызметтер түрлерін ұсыну	9,5	11,8	22,6	28,5	37,6	Предоставление прочих видов услуг

2.12 Жынысы және экономикалық қызмет түрлері бойынша кәсіпкерлік қызметпен айналысатын шағын кәсіпорындардың жалдамалы қызметкерлерінің саны

Численность наемных работников малых предприятий, занимающихся предпринимательской деятельностью, по полу и видам экономической деятельности

мың адам	Ерлер Мужчины					Әйелдер Женщины					тыс. человек
	2013	2014	2015	2016	2017	2013	2014	2015	2016	2017	
Қызметкерлер саны - барлығы	546,0	559,3	751,9	791,3	826,8	261,3	257,1	373,2	384,0	385,9	По всем видам деятельности
Ауыл, орман және балық шаруашылығы	31,9	33,6	47,4	48,2	50,0	7,3	6,6	10,8	11,2	11,3	Сельское, лесное и рыбное хозяйство
Өнеркәсіп	71,0	75,7	115,6	113,6	126,2	33,3	31,4	48,3	46,3	49,5	Промышленность
Кен өндіру өнеркәсібі және карьерлерді қазу	7,7	8,5	15,0	12,9	15,4	1,7	1,7	3,2	2,8	3,6	Горнодобывающая промышленность и разработка карьеров
Өңдеу өнеркәсібі	53,4	56,2	82,8	82,8	92,0	27,5	25,5	38,8	37,2	39,1	Обработывающая промышленность
Электрмен жабдықтау, газ, бу беру және ауа баптау	3,0	3,1	5,7	5,4	5,6	1,4	1,4	2,2	2,0	2,1	Электроснабжение, подача газа, пара и воздушное кондиционирование
Сүмен жабдықтау; кәрізжүйесі, қалдықтардың жиналуын және таратылуын бақылау	7,0	7,9	12,2	12,6	13,2	2,7	2,8	4,1	4,2	4,7	Водоснабжение; канализационная система, контроль над сбором и распределением отходов
Құрылыс	120,5	124,0	161,9	174,7	165,6	24,9	24,9	35,1	36,4	33,9	Строительство
Көтерме және бөлшек сауда; автомобильдерді және мотоциклдерді жөндеу	139,7	134,6	159,8	174,8	189,1	80,5	78,7	108,5	111,9	117,8	Оптовая и розничная торговля; ремонт автомобилей и мотоциклов
Көлік және қоймалау	32,0	32,4	47,9	46,3	48,9	12,5	12,7	18,1	18,5	17,8	Транспорт и складирование
Тұру және тамақтану бойынша қызметтер	6,9	7,1	11,3	12,4	15,3	11,2	11,7	16,9	18,7	19,4	Услуги по проживанию и питанию
Ақпарат және байланыс	12,1	11,8	16,7	18,5	19,1	9,7	9,4	13,3	14,1	13,4	Информация и связь
Қаржы және сақтандыру қызметі	6,9	6,1	7,8	8,0	9,0	7,3	7,1	10,7	10,7	10,7	Финансовая и страховая деятельность
Жылжымайтын мүлікпен жасалатын операциялар	30,1	32,6	38,2	40,4	40,1	23,8	23,3	27,7	28,6	27,4	Операции с недвижимым имуществом
Кәсіби, ғылыми және техникалық қызмет	43,1	41,9	57,5	56,0	56,0	25,9	25,9	39,4	37,9	36,2	Профессиональная, научная и техническая деятельность
Әкімшілік және қосалқы қызмет көрсету саласындағы қызмет	36,5	42,0	56,6	61,8	65,4	12,2	12,0	18,1	21,7	18,8	Деятельность в области административного и вспомогательного обслуживания
Өнер, ойын-сауық және демалыс	10,1	10,7	18,9	20,3	19,1	8,2	8,6	15,9	15,8	15,2	Искусство, развлечения и отдых
Өзге де қызметтер түрлерін ұсыну	5,2	6,8	12,2	16,3	23,0	4,3	4,9	10,4	12,2	14,6	Предоставление прочих видов услуг

2.13 Өңірлер бойынша кәсіпкерлік қызметпен айналысатын шағын кәсіпорындардың жалдамалы қызметкерлерінің саны

Численность наемных работников малых предприятий, занимающихся предпринимательской деятельностью, по регионам

мың адам	2013	2014	2015	2016	2017	тыс. человек
Қазақстан Республикасы	807,3	816,3	1 125,2	1 175,3	1 212,7	
Ақмола	30,9	33,5	47,2	47,2	47,9	
Ақтөбе	38,1	40,3	51,3	49,6	49,6	
Алматы	46,1	41,4	58,6	61,1	62,7	
Атырау	25,3	27,8	50,7	44,5	44,8	
Батыс Қазақстан	24,5	25,1	31,4	30,6	32,8	
Жамбыл	20,0	20,3	26,8	25,0	26,4	
Қарағанды	69,1	66,7	82,7	82,6	89,9	
Қостанай	37,4	38,6	50,0	47,2	52,3	
Қызылорда	18,1	19,3	25,2	24,1	25,7	
Маңғыстау	27,9	29,0	40,8	38,0	40,3	
Оңтүстік Қазақстан	52,3	61,6	71,8	75,5	78,9	
Павлодар	38,3	37,9	47,4	48,9	48,2	
Солтүстік Қазақстан	26,0	25,2	33,1	34,8	35,7	
Шығыс Қазақстан	55,1	57,0	64,6	64,1	68,8	
Астана қаласы	94,0	103,5	135,5	170,8	176,9	
Алматы қаласы	204,3	189,0	308,1	331,3	331,7	

**2.14 Жынысы және өңірлер бойынша кәсіпкерлік қызметпен айналысатын шағын кәсіпорындардың
жалдамалы қызметкерлерінің саны**

**Численность наемных работников малых предприятий, занимающихся предпринимательской деятельностью,
по полу и регионам**

мың адам

тыс. человек

	Ерлер Мужчины					Әйелдер Женщины				
	2013	2014	2015	2016	2017	2013	2014	2015	2016	2017
Қазақстан Республикасы	546,0	559,3	751,9	791,3	826,8	261,3	257,1	373,2	384,0	385,9
Ақмола	21,0	22,3	33,0	32,9	33,7	9,9	11,3	14,3	14,3	14,2
Ақтөбе	26,1	28,5	36,0	35,7	36,2	12,0	11,8	15,3	13,9	13,4
Алматы	31,9	30,0	41,7	44,6	45,2	14,2	11,4	16,9	16,5	17,5
Атырау	17,4	19,7	38,1	32,7	31,6	7,9	8,1	12,6	11,8	13,2
Батыс Қазақстан	16,6	17,0	21,9	21,0	23,1	7,9	8,2	9,5	9,5	9,7
Жамбыл	14,2	14,7	19,6	18,7	19,8	5,8	5,5	7,2	6,3	6,6
Қарағанды	44,4	42,0	54,6	53,4	58,2	24,7	24,7	28,1	29,2	31,7
Қостанай	23,7	25,4	32,3	30,2	34,3	13,6	13,2	17,7	17,0	18,0
Қызылорда	13,6	15,0	19,1	18,3	19,6	4,4	4,4	6,1	5,9	6,1
Маңғыстау	19,4	20,3	28,2	27,5	29,5	8,5	8,7	12,6	10,5	10,8
Оңтүстік Қазақстан	39,2	48,2	54,9	58,8	60,6	13,0	13,4	16,9	16,6	18,3
Павлодар	23,8	23,4	30,9	30,3	30,3	14,5	14,5	16,5	18,6	17,9
Солтүстік Қазақстан	17,4	17,0	22,0	23,1	24,4	8,6	8,2	11,1	11,7	11,3
Шығыс Қазақстан	34,3	37,5	41,8	42,4	46,0	20,7	19,5	22,8	21,7	22,8
Астана қаласы	63,3	70,1	90,4	116,9	123,9	30,7	33,4	45,1	54,0	53,0
Алматы қаласы	139,4	128,4	187,4	204,8	210,3	64,8	60,7	120,7	126,5	121,4

3. Еңбекақы Оплата труда

Қызметкерлердің орташа айлық атаулы жалақысы* Среднемесячная номинальная заработная плата работников*

3.1 Экономикалық қызмет түрлері бойынша бір қызметкердің орташа айлық атаулы жалақысы Среднемесячная номинальная заработная плата одного работника по видам экономической деятельности

теңге						тенге
	2013	2014	2015	2016	2017	
Қызметтің барлық түрі бойынша	104 167	115 262	121 196	135 430	142 274	По всем видам деятельности
Ауыл, орман және балық шаруашылығы	55 313	62 304	69 525	75 261	83 620	Сельское, лесное и рыбное хозяйство
Өнеркәсіп	130 228	149 582	174 436	175 767	191 284	Промышленность
Кен өндіру өнеркәсібі және карьерлерді қазу	206 726	246 221	266 085	302 464	326 976	Горнодобывающая промышленность и разработка карьеров
Өңдеу өнеркәсібі	104 445	117 231	120 811	134 845	146 194	Обработывающая промышленность
Электрмен жабдықтау, газ, бу беру және ауа баптау	104 762	117 186	123 762	136 892	148 026	Электроснабжение, подача газа, пара и воздушное кондиционирование
Сүмен жабдықтау; кәріз жүйесі, қалдықтардың жиналуын және таратылуын бақылау	65 561	73 957	78 131	85 696	92 642	Водоснабжение; канализационная система, контроль над сбором и распределением отходов
Құрылыс	101 858	113 941	128 467	139 119	143 206	Строительство
Көтерме және бөлшек сауда; автомобильдерді және мотоциклдерді жөндеу	94 792	104 939	111 413	125 683	133 435	Оптовая и розничная торговля; ремонт автомобилей и мотоциклов
Көлік және қоймалау	132 394	149 866	157 486	162 121	176 100	Транспорт и складирование
Тұру және тамақтану бойынша қызметтер	76 360	86 272	91 963	98 715	101 297	Услуги по проживанию и питанию
Ақпарат және байланыс	144 123	162 239	168 815	186 423	202 040	Информация и связь
Қаржы және сақтандыру қызметі	195 706	211 665	226 172	268 085	276 962	Финансовая и страховая деятельность
Жылжымайтын мүлікпен жасалатын операциялар	76 049	82 308	92 057	94 584	104 015	Операции с недвижимым имуществом
Кәсіби, ғылыми және техникалық қызмет	182 390	218 888	215 133	257 384	233 242	Профессиональная, научная и техническая деятельность
Әкімшілік және қосалқы қызмет көрсету саласындағы қызмет	90 623	87 833	92 801	103 817	128 246	Деятельность в области административного и вспомогательного обслуживания
Мемлекеттік басқару және қорғаныс; міндетті әлеуметтік қамтамасыз ету	103 467	106 000	107 924	118 868	125 247	Государственное управление и оборона; обязательное социальное обеспечение
Білім беру	69 484	74 756	77 542	94 542	96 612	Образование
Денсаулық сақтау және әлеуметтік қызметтер	80 993	88 779	91 902	106 049	108 714	Здравоохранение и социальные услуги
Өнер, ойын-сауық және демалыс	80 165	85 632	95 087	105 130	116 532	Искусство, развлечения и отдых
Өзге де қызметтер түрлерін ұсыну	135 399	143 653	160 298	167 752	164 158	Предоставление прочих видов услуг
Аумақтан тысқары ұйымдар қызметі	269 948	284 586	485 749	-	-	Деятельность экстерриториальных - организаций и органов

3.2 Экономикалық қызмет түрлері бойынша қызметкерлердің атаулы және нақты жалақы индексі Индексы номинальной и реальной заработной платы работников по видам экономической деятельности

өткен жылға пайызбен в процентах к предыдущему году

	Атаулы жалақы индексі Индекс номинальной заработной платы					Нақты жалақы индексі Индекс реальной заработной платы					
	2013	2014	2015	2016	2017	2013	2014	2015	2016	2017	
Қызметтің барлық түрі бойынша	108,3	110,7	105,1	111,7	105,1	102,4	103,7	98,6	97,5	97,8	По всем видам деятельности
Ауыл, орман және балық шаруашылығы	115,6	112,6	111,6	108,3	111,1	109,3	105,6	104,7	94,5	103,5	Сельское, лесное и рыбное хозяйство
Өнеркәсіп	115,3	114,9	116,6	100,8	108,8	109,0	107,6	109,4	87,9	101,3	Промышленность
Кен өндіру өнеркәсібі және карьерлерді қазу	118,9	119,1	108,1	113,7	108,1	112,3	111,6	101,4	99,2	100,7	Горнодобывающая промышленность и разработка карьеров
Өңдеу өнеркәсібі	111,1	112,2	103,1	111,6	108,4	105,0	105,2	96,7	97,4	100,9	Обработывающая промышленность
Электрмен жабдықтау, газ, бу беру және ауа баптау	114,5	111,9	105,6	110,6	108,1	108,3	104,8	99,1	96,5	100,7	Электроснабжение, подача газа, пара и воздушное кондиционирование
Сүмен жабдықтау; кәріз жүйесі, қалдықтардың жиналуын және таратылуын бақылау	113,2	112,8	105,6	109,7	108,1	107,0	105,7	99,1	95,7	100,7	Водоснабжение; канализационная система, контроль над сбором и распределением отходов
Құрылыс	106,3	111,9	112,7	108,3	102,9	100,5	104,8	105,8	94,5	95,8	Строительство
Көтерме және бөлшек сауда; автомобильдерді және мотоциклдерді жөндеу	109,7	110,7	106,2	112,8	106,2	103,7	103,8	99,6	98,4	98,9	Оптовая и розничная торговля; ремонт автомобилей и мотоциклов
Көлік және қоймалау	110,0	113,2	105,1	102,9	108,6	104,0	106,1	98,6	89,8	101,1	Транспорт и складирование
Тұру және тамақтану бойынша қызметтер	110,8	113,0	106,6	107,3	102,6	104,7	105,9	100,0	93,7	95,5	Услуги по проживанию и питанию
Ақпарат және байланыс	108,6	112,6	104,1	110,4	108,4	102,6	105,5	97,6	96,4	100,9	Информация и связь

Жалғасы

Продолжение

	Атаулы жалақы индексі Индекс номинальной заработной платы					Нақты жалақы индексі Индекс реальной заработной платы					
	2013	2014	2015	2016	2017	2013	2014	2015	2016	2017	
Қаржы және сақтандыру қызметі	108,6	108,2	106,9	118,5	103,3	102,7	101,4	100,2	103,4	96,2	Финансовая и страховая деятельность
Жылжымайтын мүлікпен жасалатын операциялар	112,6	108,2	111,8	102,7	110,0	106,4	101,4	104,9	89,7	102,4	Операции с недвижимым имуществом
Кәсіби, ғылыми және техникалық қызмет	106,5	120,0	98,3	119,6	90,6	100,7	112,5	92,2	104,4	84,4	Профессиональная, научная и техническая деятельность
Әкімшілік және қосалқы қызмет көрсету саласындағы қызмет	105,7	96,9	105,7	111,9	123,5	99,9	90,8	99,1	97,6	115,0	Деятельность в области административного и вспомогательного обслуживания
Мемлекеттік басқару және қорғаныс; міндетті әлеуметтік қамтамасыз ету	105,3	102,4	101,8	110,1	105,4	99,5	96,0	95,5	96,1	98,1	Государственное управление и оборона; обязательное социальное обеспечение
Білім беру	102,3	107,6	103,7	121,9	102,2	96,7	100,8	97,3	106,4	95,1	Образование
Денсаулық сақтау және әлеуметтік қызметтер	103,8	109,6	103,5	115,4	102,5	98,1	102,7	97,1	100,7	95,4	Здравоохранение и социальные услуги
Өнер, ойын-сауық және демалыс	108,2	106,8	111,0	110,6	110,8	102,2	100,1	104,2	96,5	103,2	Искусство, развлечения и отдых
Өзге де қызметтер түрлерін ұсыну	102,1	106,1	111,6	104,7	97,9	96,5	99,4	104,7	91,3	91,1	Предоставление прочих видов услуг
Аумақтан тысқары ұйымдар қызметі	81,4	105,4	170,7	-	-	76,9	98,8	160,1	-	-	Деятельность экстерриториальных организаций и органов

* Кәсіпкерлік қызметпен айналысатын шағын кәсіпорындарды есепке алуден.

С учетом малых предприятий, занимающихся предпринимательской деятельностью.

Қызметкерлердің орташа айлық атаулы жалақысы***Среднемесячная номинальная заработная плата работников*****3.3 Экономикалық қызмет түрлері бойынша бір қызметкердің орташа айлық атаулы жалақысы****Среднемесячная номинальная заработная плата одного работника по видам экономической деятельности**

теңге	2013	2014	2015	2016	2017	теңге
Қызметтің барлық түрі бойынша	109 141	121 021	126 021	142 898	150 827	По всем видам деятельности
Ауыл, орман және балық шаруашылығы	58 304	66 483	72 507	81 572	91 084	Сельское, лесное и рыбное хозяйство
Өнеркәсіп	138 933	159 839	174 436	195 295	214 189	Промышленность
Кен өндіру өнеркәсібі және карьерлерді қазу	210 404	251 686	275 624	312 571	341 775	Горнодобывающая промышленность и разработка карьеров
Өңдеу өнеркәсібі	113 924	127 473	137 385	153 571	166 739	Обрабатывающая промышленность
Электрмен жабдықтау, газ, бу беру және ауа баптау	104 309	116 733	124 256	136 732	145 392	Электроснабжение, подача газа, пара и воздушное кондиционирование
Сумен жабдықтау; кәріз жүйесі, қалдықтардың жиналуын және таратылуын бақылау	69 343	78 360	85 217	93 856	101 921	Водоснабжение; канализационная система, контроль над сбором и распределением отходов
Құрылыс	119 298	140 321	154 794	179 205	194 227	Строительство
Көтерме және бөлшек сауда; автомобильдерді және мотоциклдерді жөндеу	103 362	117 186	121 020	131 091	145 698	Оптовая и розничная торговля; ремонт автомобилей и мотоциклов
Көлік және қоймалау	141 721	160 007	166 057	176 825	193 579	Транспорт и складирование
Тұру және тамақтану бойынша қызметтер	92 008	104 410	116 503	127 837	140 070	Услуги по проживанию и питанию
Ақпарат және байланыс	156 037	173 887	180 828	204 192	221 748	Информация и связь
Қаржы және сақтандыру қызметі	205 645	220 803	236 689	284 330	298 725	Финансовая и страховая деятельность
Жылжымайтын мүлікпен жасалатын операциялар	100 091	108 066	109 318	123 346	147 620	Операции с недвижимым имуществом
Кәсіби, ғылыми және техникалық қызмет	211 562	250 816	255 216	323 661	268 664	Профессиональная, научная и техническая деятельность
Әкімшілік және қосалқы қызмет көрсету саласындағы қызмет	101 019	94 895	102 180	115 041	151 771	Деятельность в области административного и вспомогательного обслуживания
Мемлекеттік басқару және қорғаныс; міндетті әлеуметтік қамтамасыз ету	103 467	106 000	107 924	118 868	125 247	Государственное управление и оборона; обязательное социальное обеспечение
Білім беру	69 484	74 756	77 542	94 542	96 612	Образование
Денсаулық сақтау және әлеуметтік қызметтер	80 993	88 779	91 902	106 049	108 714	Здравоохранение и социальные услуги
Өнер, ойын-сауық және демалыс	80 550	91 713	95 210	110 320	119 164	Искусство, развлечения и отдых
Өзге де қызметтер түрлерін ұсыну	151 643	160 392	202 769	218 893	210 924	Предоставление прочих видов услуг
Аумақтан тысқары ұйымдар қызметі	269 948	284 586	485 749	-	-	Деятельность экстерриториальных организаций и органов

3.4 Экономикалық қызмет түрлері бойынша қызметкерлердің атаулы және нақты жалақы индексі

Индексы номинальной и реальной заработной платы работников по видам экономической деятельности

өткен жылға пайызбен

в процентах к предыдущему году

	Атаулы жалақы индексі Индекс номинальной заработной платы					Нақты жалақы индексі Индекс реальной заработной платы					
	2013	2014	2015	2016	2017	2013	2014	2015	2016	2017	
Қызметтің барлық түрі бойынша	107,8	110,9	104,2	113,4	105,5	101,9	103,9	97,7	98,9	98,3	По всем видам деятельности
Ауыл, орман және балық шаруашылығы	114,2	114,0	108,6	112,5	111,7	108,0	106,9	101,8	98,2	104,0	Сельское, лесное и рыбное хозяйство
Өнеркәсіп	114,1	115,0	106,5	112,0	109,7	107,8	107,8	99,9	97,7	102,1	Промышленность
Кен өндіру өнеркәсібі және карьерлерді қазу	118,1	119,6	108,6	113,4	109,3	111,6	112,1	101,9	99,0	101,8	Горнодобывающая промышленность и разработка карьеров
Өңдеу өнеркәсібі	110,0	111,9	105,5	111,8	108,6	104,0	104,9	99,0	97,5	101,1	Обрабатывающая промышленность
Электрмен жабдықтау, газ, бу беру және ауа баптау	113,7	111,9	105,7	110,0	106,3	107,5	104,9	99,1	96,0	99,0	Электроснабжение, подача газа, пара и воздушное кондиционирование
Сумен жабдықтау; кәріз жүйесі, қалдықтардың жиналуын және таратылуын бақылау	111,8	113,0	107,1	110,1	108,6	105,6	105,9	100,5	96,1	101,1	Водоснабжение; канализационная система, контроль над сбором и распределением отходов
Құрылыс	106,6	117,6	106,6	115,8	108,4	100,8	110,2	100,0	101,0	100,9	Строительство
Көтерме және бөлшек сауда; автомобильдерді және мотоциклдерді жөндеу	108,7	113,4	105,7	108,3	111,1	102,7	106,3	99,1	94,5	103,5	Оптовая и розничная торговля; ремонт автомобилей и мотоциклов
Көлік және қоймалау	109,5	112,9	101,9	106,5	109,5	103,5	105,8	95,6	92,9	101,9	Транспорт и складирование
Тұру және тамақтану бойынша қызметтер	112,2	113,5	106,5	109,7	109,6	106,0	106,4	99,9	95,7	102,0	Услуги по проживанию и питанию
Ақпарат және байланыс	108,4	111,4	104,7	112,9	108,6	102,4	104,4	98,3	98,5	101,1	Информация и связь
Қаржы және сақтандыру қызметі	107,7	107,4	107,6	120,1	105,1	101,8	100,6	100,9	104,8	97,8	Финансовая и страховая деятельность
Жылжымайтын мүлікпен жасалатын операциялар	112,8	108,0	106,9	112,8	119,7	106,6	101,2	100,3	98,5	111,4	Операции с недвижимым имуществом
Кәсіби, ғылыми және техникалық қызмет	106,0	118,6	98,6	126,8	83,0	100,2	111,1	92,5	110,7	77,3	Профессиональная, научная и техническая деятельность
Әкімшілік және қосалқы қызмет көрсету саласындағы қызмет	104,0	93,9	105,2	112,6	131,9	98,3	88,0	98,7	98,2	122,8	Деятельность в области административного и вспомогательного обслуживания
Мемлекеттік басқару және қорғаныс; міндетті әлеуметтік қамтамасыз ету	105,3	102,4	101,8	110,1	105,4	99,5	96,0	95,5	96,1	98,1	Государственное управление и оборона; обязательное социальное обеспечение
Білім беру	102,3	107,6	103,7	121,9	102,2	96,7	100,8	97,3	106,4	95,1	Образование
Денсаулық сақтау және әлеуметтік қызметтер	103,8	109,6	103,5	115,4	102,5	98,1	102,7	97,1	100,7	95,5	Здравоохранение и социальные услуги
Өнер, ойын-сауық және демалыс	108,6	113,9	107,7	115,9	108,0	102,6	106,7	101,0	101,1	100,6	Искусство, развлечения и отдых
Өзге де қызметтер түрлерін ұсыну	100,7	105,8	125,4	108,0	96,4	95,2	99,1	117,6	94,2	89,7	Предоставление прочих видов услуг
Аумақтан тысқары ұйымдар қызметі	81,4	105,4	170,7	-	-	76,9	98,8	160,1	-	-	Деятельность экстерриториальных организаций и органов

Орташа айлық атаулы және нақты жалақы
Среднемесячная номинальная и реальная заработная плата



* Кәсіпкерлік қызметпен айналысатын шағын кәсіпорындарды есепке алусыз.
 Без учета малых предприятий, занимающихся предпринимательской деятельностью.

Меншік нысандары бойынша қызметкерлердің орташа айлық атаулы жалақысы¹⁾²⁾
Среднемесячная номинальная заработная плата работников по формам собственности¹⁾²⁾

3.5 Меншік нысандары бойынша бір қызметкердің орташа айлық атаулы жалақысы
Среднемесячная номинальная заработная плата одного работника по формам собственности

	2013	2014	2015	2016	2017	
Теңге						
Меншіктің барлық түрі бойынша	109 141	121 021	126 021	142 898	150 827	По всем видам собственности
оның ішінде меншік нысандары бойынша						в том числе по формам собственности:
мемлекеттік	80 424	85 793	88 515	103 759	107 329	государственная
жеке	123 175	138 748	148 115	163 242	174 592	частная
шетел	206 600	232 543	242 727	274 706	283 634	иностранная
Пайызбен						
В процентах						
Меншіктің барлық түрі бойынша	100,0	100,0	100,0	100,0	100,0	По всем видам собственности
оның ішінде меншік нысандары бойынша						в том числе по формам собственности:
мемлекеттік	73,7	70,9	70,2	72,6	71,2	государственная
жеке	112,9	114,6	117,5	114,2	115,8	частная
шетел	1,9 есе	1,9 есе	1,9 есе	192,2	188,1	иностранная

3.6 Меншік нысандары бойынша қызметкерлердің атаулы және нақты жалақы индексі
Индексы номинальной и реальной заработной платы работников по формам собственности

өткен жылға пайызбен	2013	2014	2015	2016	2017	в процентах к предыдущему году
Атаулы жалақы индексі						
Индекс номинальной заработной платы						
Меншіктің барлық түрі бойынша	107,8	110,9	104,2	113,4	105,5	По всем видам собственности
оның ішінде меншік нысандары бойынша						в том числе по формам собственности:
мемлекеттік	103,5	106,7	103,1	117,2	103,4	государственная
жеке	110,8	112,6	104,5	110,2	107,0	частная
шетел	106,8	112,6	104,9	113,2	103,3	иностранная
Нақты жалақы индексі						
Индекс реальной заработной платы						
Меншіктің барлық түрі бойынша	101,9	103,9	97,7	98,9	98,3	По всем видам собственности
оның ішінде меншік нысандары бойынша						в том числе по формам собственности:
мемлекеттік	97,8	100,0	96,8	102,3	96,3	государственная
жеке	104,7	105,5	98,0	96,2	99,6	частная
шетел	100,9	105,5	98,4	98,8	96,1	иностранная

3.7 Экономикалық қызмет түрлері мен меншік нысандары бойынша бір қызметкердің орташа айлық атаулы жалақысы

Среднемесячная номинальная заработная плата одного работника по видам экономической деятельности и формам собственности

теңге							тенге
	Всего Барлығы			Оның ішінде меншік нысандары бойынша			
				В том числе по формам собственности			
	мемлекеттік государственная			2013	2014	2015	
2013	2014	2015	2013	2014	2015		
Қызметтің барлық түрі бойынша	109 141	121 021	126 021	80 424	85 793	88 515	По всем видам деятельности
Ауыл, орман және балық шаруашылығы	58 304	66 483	72 507	83 670	85 360	93 179	Сельское, лесное и рыбное хозяйство
Өнеркәсіп	138 933	159 839	174 436	69 491	76 486	84 242	Промышленность
Кен өндіру өнеркәсібі және карьерлерді қазу	210 404	251 686	275 624	-	-	-	Горнодобывающая промышленность и разработка карьеров
Өңдеу өнеркәсібі	113 924	127 473	137 385	204 663	205 063	198 522	Обрабатывающая промышленность
Электрмен жабдықтау, газ, бу беру және ауа баптау	104 309	116 733	124 256	62 433	70 045	78 375	Электроснабжение, подача газа, пара и воздушное кондиционирование
Сүмен жабдықтау; кәріз жүйесі, қалдықтардың жиналуын және таратылуын бақылау	69 343	78 360	85 217	67 343	74 417	81 205	Водоснабжение; канализационная система, контроль над сбором и распределением отходов
Құрылыс	119 298	140 321	154 794	79 769	100 222	104 030	Строительство
Көтерме және бөлшек сауда; автомобильдерді және мотоциклдерді жөндеу	103 362	117 186	121 020	280 375	308 170	289 619	Оптовая и розничная торговля; ремонт автомобилей и мотоциклов
Көлік және қоймалау	141 721	160 007	166 057	174 280	189 970	208 196	Транспорт и складирование
Тұру және тамақтану бойынша қызметтер	92 008	104 410	116 503	124 808	145 097	158 516	Услуги по проживанию и питанию
Ақпарат және байланыс	156 037	173 887	180 828	174 623	191 832	187 781	Информация и связь
Қаржы және сақтандыру қызметі	205 645	220 803	236 689	214 736	226 410	253 741	Финансовая и страховая деятельность
Жылжымайтын мүлікпен жасалатын операциялар	100 091	108 066	109 318	91 500	110 674	107 845	Операции с недвижимым имуществом
Кәсіби, ғылыми және техникалық қызмет	211 562	250 816	255 216	104 186	111 418	117 927	Профессиональная, научная и техническая деятельность
Әкімшілік және қосалқы қызмет көрсету саласындағы қызмет	101 019	94 895	102 180	88 972	93 072	98 714	Деятельность в области административного и вспомогательного обслуживания
Мемлекеттік басқару және қорғаныс; міндетті әлеуметтік қамтамасыз ету	103 467	106 000	107 924	103 404	105 644	107 489	Государственное управление и оборона; обязательное социальное обеспечение
Білім беру	69 484	74 756	77 542	67 633	72 814	75 095	Образование
Денсаулық сақтау және әлеуметтік қызметтер	80 993	88 779	91 902	79 331	87 285	89 934	Здравоохранение и социальные услуги
Өнер, ойын-сауық және демалыс	80 550	91 713	95 210	60 231	63 407	64 084	Искусство, развлечения и отдых
Өзге де қызметтер түрлерін ұсыну	151 643	160 392	202 769	94 549	51 448	101 177	Предоставление прочих видов услуг
Аумақтан тысқары ұйымдар қызметі	269 948	284 586	485 749	-	-	-	Деятельность экстерриториальных организаций и органов
Жалғасы							Продолжение

	Оның ішінде меншік нысандары бойынша В том числе по формам собственности						
	жеке частная			шетел иностранная			
	2013	2014	2015	2013	2014	2015	
Қызметтің барлық түрі бойынша	123 175	138 748	148 115	206 600	232 543	242 727	По всем видам деятельности
Ауыл, орман және балық шаруашылығы	56 716	65 280	70 954	55 724	57 607	59 392	Сельское, лесное и рыбное хозяйство
Өнеркәсіп	137 836	158 654	171 975	165 358	191 502	212 649	Промышленность
Кен өндіру өнеркәсібі және карьерлерді қазу	211 469	255 657	281 674	207 553	241 967	262 296	Горнодобывающая промышленность и разработка карьеров
Өңдеу өнеркәсібі	110 456	123 475	132 582	128 201	144 671	158 952	Обрабатывающая промышленность
Электрмен жабдықтау, газ, бу беру және ауа баптау	110 623	123 672	130 196	102 120	112 172	126 824	Электроснабжение, подача газа, пара и воздушное кондиционирование
Сүмен жабдықтау; кәріз жүйесі, қалдықтардың жиналуын және таратылуын бақылау	71 522	83 151	90 827	105 679	93 314	85 771	Водоснабжение; канализационная система, контроль над сбором и распределением отходов

Жалғасы

Продолжение

	Оның ішінде меншік нысандары бойынша В том числе по формам собственности						
	жеке частная			шетел иностранная			
	2013	2014	2015	2013	2014	2015	
Құрылыс	114 674	129 032	139 314	172 560	231 532	253 002	Строительство
Көтерме және бөлшек сауда; автомобильдерді және мотоциклдерді жөндеу	92 437	101 467	105 989	174 391	205 243	202 348	Оптовая и розничная торговля; ремонт автомобилей и мотоциклов
Көлік және қоймалау	138 127	156 622	161 332	174 651	184 296	201 228	Транспорт и складирование
Тұру және тамақтану бойынша қызметтер	80 803	93 139	101 871	129 149	135 701	144 607	Услуги по проживанию и питанию
Ақпарат және байланыс	145 253	161 310	165 035	292 979	329 338	383 874	Информация и связь
Қаржы және сақтандыру қызметі	205 828	222 367	242 271	199 077	208 825	200 586	Финансовая и страховая деятельность
Жылжымайтын мүлікпен жасалатын операциялар	103 621	106 384	109 877	121 170	129 533	118 886	Операции с недвижимым имуществом
Кәсіби, ғылыми және техникалық қызмет	193 350	252 641	281 915	489 112	561 082	493 528	Профессиональная, научная и техническая деятельность
Әкімшілік және қосалқы қызмет көрсету саласындағы қызмет	92 290	87 198	98 295	421 717	401 219	358 659	Деятельность в области административного и вспомогательного обслуживания
Мемлекеттік басқару және қорғаныс; міндетті әлеуметтік қамтамасыз ету	108 326	132 829	139 790	-	-	-	Государственное управление и оборона; обязательное социальное обеспечение
Білім беру	84 959	89 742	95 819	147 432	158 857	174 822	Образование
Денсаулық сақтау және әлеуметтік қызметтер	89 421	96 017	101 048	95 717	105 284	124 732	Здравоохранение и социальные услуги
Өнер, ойын-сауық және демалыс	205 262	245 271	243 039	77 437	83 551	85 370	Искусство, развлечения и отдых
Өзге де қызметтер түрлерін ұсыну	88 025	103 958	114 307	453 930	439 451	562 245	Предоставление прочих видов услуг
Аумақтан тысқары ұйымдар қызметі	-	182 500	485 749	269 948	287 204	-	Деятельность экстерриториальных организаций и органов

Жалғасы

Продолжение

	Барлығы Всего		Оның ішінде меншік нысандары бойынша В том числе по формам собственности		
			мемлекеттік государственная		
	2016	2017	2016	2017	
Қызметтің барлық түрі бойынша	142 898	150 827	103 759	107 329	По всем видам деятельности
Ауыл, орман және балық шаруашылығы	81 572	91 084	98 521	102 831	Сельское, лесное и рыбное хозяйство
Өнеркәсіп	195 295	214 189	93 197	100 990	Промышленность
Кен өндіру өнеркәсібі және карьерлерді қазу	312 572	341 775	-	-	Горнодобывающая промышленность и разработка карьеров
Өңдеу өнеркәсібі	153 571	166 739	215 720	215 039	Обрабатывающая промышленность
Электрмен жабдықтау, газ, бу беру және ауа баптау	136 732	145 392	83 977	96 300	Электроснабжение, подача газа, пара и воздушное кондиционирование
Сумен жабдықтау; кәріз жүйесі, қалдықтардың жиналуын және таратылуын бақылау	93 856	101 921	91 046	96 501	Водоснабжение; канализационная система, контроль над сбором и распределением отходов
Құрылыс	179 205	194 227		107 284	Строительство
Көтерме және бөлшек сауда; автомобильдерді және мотоциклдерді жөндеу	131 091	145 698	327 780	290 369	Оптовая и розничная торговля; ремонт автомобилей и мотоциклов
Көлік және қоймалау	176 825	193 579	257 879	258 398	Транспорт и складирование
Тұру және тамақтану бойынша қызметтер	127 837	140 070	164 425	158 742	Услуги по проживанию и питанию
Ақпарат және байланыс	204 192	221 748	205 168	212 150	Информация и связь
Қаржы және сақтандыру қызметі	284 330	298 725	573 532	682 966	Финансовая и страховая деятельность
Жылжымайтын мүлікпен жасалатын операциялар	123 346	147 620	118 230	147 491	Операции с недвижимым имуществом
Кәсіби, ғылыми және техникалық қызмет	323 661	268 664	121 046	128 389	Профессиональная, научная и техническая деятельность
Әкімшілік және қосалқы қызмет көрсету саласындағы қызмет	115 041	151 771	89 015	100 056	Деятельность в области административного и вспомогательного обслуживания
Мемлекеттік басқару және қорғаныс; міндетті әлеуметтік қамтамасыз ету	118 868	125 247	119 333	126 299	Государственное управление и оборона; обязательное социальное обеспечение
Білім беру	94 542	96 612	94 096	96 113	Образование
Денсаулық сақтау және әлеуметтік қызметтер	106 049	108 714	104 918	106 580	Здравоохранение и социальные услуги
Өнер, ойын-сауық және демалыс	110 320	119 164	79 708	82 271	Искусство, развлечения и отдых
Өзге де қызметтер түрлерін ұсыну	218 893	210 924	107 503	118 350	Предоставление прочих видов услуг
Аумақтан тысқары ұйымдар қызметі	-	-	-	-	Деятельность экстерриториальных организаций и органов

	Оның ішінде меншік нысандары бойынша В том числе по формам собственности				
	жеке частная		шетел иностранная		
	2016	2017	2016	2017	
Қызметтің барлық түрі бойынша	163 242	174 592	274 706	283 634	По всем видам деятельности
Ауыл, орман және балық шаруашылығы	80 085	89 986	71 264	77 350	Сельское, лесное и рыбное хозяйство
Өнеркәсіп	191 998	209 430	238 524	263 981	Промышленность
Кен өндіру өнеркәсібі және карьерлерді қазу	319 590	343 643	298 017	337 937	Горнодобывающая промышленность и разработка карьеров
Өңдеу өнеркәсібі	147 489	160 881	177 234	188 609	Обрабатывающая промышленность
Электрмен жабдықтау, газ, бу беру және ауа баптау	142 631	151 500	165 363	174 829	Электроснабжение, подача газа, пара и воздушное кондиционирование
Сүмен жабдықтау; кәріз жүйесі, қалдықтардың жиналуын және таратылуын бақылау	97 525	108 899	93 533	100 697	Водоснабжение; канализационная система, контроль над сбором и распределением отходов
Құрылыс	162 166	172 512	267 514	288 816	Строительство
Көтерме және бөлшек сауда; автомобильдерді және мотоциклдерді жөндеу	113 715	126 588	216 278	233 913	Оптовая и розничная торговля; ремонт автомобилей и мотоциклов
Көлік және қоймалау	169 664	187 101	224 101	249 184	Транспорт и складирование
Тұру және тамақтану бойынша қызметтер	111 967	123 884	159 475	169 983	Услуги по проживанию и питанию
Ақпарат және байланыс	188 320	203 942	382 924	391 700	Информация и связь
Қаржы және сақтандыру қызметі	287 354	307 028	220 584	226 235	Финансовая и страховая деятельность
Жылжымайтын мүлікпен жасалатын операциялар	124 075	146 290	140 874	198 293	Операции с недвижимым имуществом
Кәсіби, ғылыми және техникалық қызмет	350 492	255 807	655 262	641 398	Профессиональная, научная и техническая деятельность
Әкімшілік және қосалқы қызмет көрсету саласындағы қызмет	106 769	145 176	718 719	351 393	Деятельность в области административного и вспомогательного обслуживания
Мемлекеттік басқару және қорғаныс; міндетті әлеуметтік қамтамасыз ету	107 486	103 649	-	-	Государственное управление и оборона; обязательное социальное обеспечение
Білім беру	96 084	98 365	222 175	232 190	Образование
Денсаулық сақтау және әлеуметтік қызметтер	110 394	117 140	136 125	133 462	Здравоохранение и социальные услуги
Өнер, ойын-сауық және демалыс	261 818	339 343	56 432	56 699	Искусство, развлечения и отдых
Өзге де қызметтер түрлерін ұсыну	127527	130 034	697 591	649 506	Предоставление прочих видов услуг
Аумақтан тысқары ұйымдар қызметі	-	-	-	-	Деятельность экстерриториальных организаций и органов

* Кәсіпкерлік қызметпен айналысатын шағын кәсіпорындарды есепке алусыз.

Без учета малых предприятий, занимающихся предпринимательской деятельностью.

Қызмет топтары бойынша қызметкерлердің орташа айлық атаулы жалақысы* Среднемесячная номинальная заработная плата работников по группам занятий*

3.8 Қызметтердің ірілендірілген топтары бойынша бір қызметкердің орташа айлық атаулы жалақысы Среднемесячная номинальная заработная плата одного работника по укрупненным группам занятий

теңге

тенге

	2013	2014	2015	2016	
Барлық персоналдың	109 141	121 021	126 021	142 898	Всего персонала
барлық деңгейдегі билік және басқару органдары басшыларының, ұйым басшыларын қоса	250 566	284 380	300 174	341 620	руководителей органов власти и управления всех уровней, включая руководителей организаций
біліктілігі жоғары деңгейдегі мамандардың	130 289	141 628	145 549	170 255	специалистов высшего уровня квалификации
біліктілігі орта деңгейдегі мамандардың	91 679	101 668	103 336	115 742	специалистов среднего уровня квалификации
ақпарат дайындаумен, құжаттаманы ресімдеумен, есеп жүргізумен және қызмет көрсетумен айналысатын қызметшілердің	80 816	91 463	95 311	100 981	Служащие, занятых подготовкой информации оформлением документации, учетом и обслуживанием

Жалғасы	Продолжение			
	2013	2014	2015	2016
қызмет көрсету, тұрғын үй-коммуналдық шаруашылық, сауда және қызметтің сабақтас түрлері саласы қызметкерлерінің	69 018	75 913	80 801	88 237
ауыл, орман, аң шаруашылығының, балық өсіру және балық аулау саласының білікті қызметкерлерінің ірі және ұсақ өнеркәсіп ұйымдарының, көркем кәсіпшіліктің, құрылыстың, көлік пен байланыстың, геологияның және жер қойнауын барлаудың білікті жұмысшыларының операторлардың, аппаратшылардың, қондырғы мен машина машинистерінің және жинаушы слесарьлардың біліктілігі жоқ жұмысшылардың	64 011 109 758 120 856 48 358	68 664 125 220 138 212 53 059	73 049 132 709 145 200 54 690	82 546 147 105 159 250 60 620
рабочников сферы обслуживания, жилищно-коммунального хозяйства, торговли родственных видов деятельности квалифицированных работников сельского, лесного, охотничьего хозяйств, рыболовства и рыболовства квалифицированных рабочих крупных и мелких промышленных организаций, художественных промыслов, строительства, транспорта, связи, геологии и разведки недр операторов, аппаратчиков, машинистов установок и машин и слесарей сборщиков неквалифицированных рабочих				
теңге	теңге			
	2017			
Барлық қызметкерлердің оның ішінде:				150 827
басшылар және мемлекеттік қызметшілер кәсіби мамандар				300 088
техник мамандар және басқа да кәсіби көмекші персонал				163 701
әкімшілендіру саласындағы қызметшілер қызмет көрсету және сауда саласының жұмыскерлері				127 353
фермерлер және ауыл мен орман шаруашылығының, балық шаруашылығының және балық аулау жұмысшылары				130 894
өнеркәсіп, құрылыс, көлік және басқа тектес қызметтердің жұмысшылары				98 701
өндірістік жабдық операторлары, құрастырушылары және жүргізушілері				92 155
біліктілігі жоқ жұмысшылардың				159 793
				168 652
				61 796
қорытындыға пайызбен	в процентах к итогу			
	2013	2014	2015	2016
Барлық персоналдың	100,0	100,0	100,0	100,0
барлық деңгейдегі билік және басқару органдары басшыларының, ұйым басшыларын қоса	2,3 есе	2,3 есе	2,3 есе	239,1
біліктілігі жоғары деңгейдегі мамандардың	119,4	117,0	115,5	119,1
біліктілігі орта деңгейдегі мамандардың	84,0	84,0	82,0	81,0
ақпарат дайындаумен, құжаттаманы ресімдеумен, есеп жүргізумен және қызмет көрсетумен айналысатын қызметшілердің	74,0	75,6	75,6	70,7
қызмет көрсету, тұрғын үй-коммуналдық шаруашылық, сауда және қызметтің сабақтас түрлері саласы қызметкерлерінің	63,2	62,7	64,1	61,7
ауыл, орман, аң шаруашылығының, балық өсіру және балық аулау саласының білікті қызметкерлерінің ірі және ұсақ өнеркәсіп ұйымдарының, көркем кәсіпшіліктің, құрылыстың, көлік пен байланыстың, геологияның және жер қойнауын барлаудың білікті жұмысшыларының операторлардың, аппаратшылардың, қондырғы мен машина машинистерінің және жинаушы слесарьлардың біліктілігі жоқ жұмысшылардың	58,6 100,6 110,7 44,3	56,7 103,5 114,2 43,8	58,0 105,3 115,2 43,4	57,8 102,9 111,4 42,4
деятельности квалифицированных работников сельского, лесного, охотничьего хозяйств, рыболовства и рыболовства квалифицированных рабочих крупных и мелких промышленных организаций, художественных промыслов, строительства, транспорта, связи, геологии и разведки недр операторов, аппаратчиков, машинистов установок и машин и слесарей сборщиков неквалифицированных рабочих				

	2017	
Барлық қызметкерлердің оның ішінде:	100,0	Всего персонала в том числе:
басшылар және мемлекеттік қызметшілер	199,0	руководители и государственные служащие
кәсіби мамандар	108,5	специалисты-профессионалы
техник мамандар және басқа да кәсіби көмекші персонал	84,4	специалисты-техники и иной вспомогательный профессиональный персонал
әкімшілендіру саласындағы қызметшілер	86,8	служащие в области администрирования
қызмет көрсету және сауда саласының жұмыскерлері	65,4	работники сферы услуг и продаж
фермерлер және ауыл мен орман шаруашылығының, балық шаруашылығының және балық аулау жұмысшылары	61,1	фермеры и рабочие сельского и лесного хозяйства, рыболовства и рыбобовства
өнеркәсіп, құрылыс, көлік және басқа тектес қызметтердің жұмысшылары	105,9	рабочие промышленности, строительства, транспорта и других родственных занятий
өндірістік жабдық операторлары, құрастырушылары және жүргізушілері	111,8	операторы производственного оборудования, сборщики и водители
біліктілігі жоқ жұмысшылардың	41,0	неквалифицированные рабочие

*Кәсіпкерлік қызметпен айналысатын шағын кәсіпорындарды есепке алусыз.

Без учета малых предприятий, занимающихся предпринимательской деятельностью.

Өнеркәсіп бойынша қызметкерлердің орташа айлық атаулы жалақысы*

Среднемесячная номинальная заработная плата работников в промышленности *

3.9 Өнеркәсіп бойынша бір қызметкердің орташа айлық атаулы жалақысы

Среднемесячная номинальная заработная плата одного работника по отраслям в промышленности

теңге						тенге
	2013	2014	2015	2016	2017	
Өнеркәсіп – барлығы	138 933	159 839	174 436	195 295	214 189	Промышленность – всего
Кен өндіру өнеркәсібі және карьерлерді қазу	210 404	251 686	275 624	312 572	341 775	Горнодобывающая промышленность и разработка карьеров
Көмір және лигнит өндіру	137 601	151 565	164 779	181 545	202 971	Добыча угля и лигнита
Шикі мұнайды және табиғи газды өндіру	391 267	488 769	542 710	599 372	659 189	Добыча сырой нефти и природного газа
Металл кендерін өндіру	148 597	166 407	178 044	205 714	217 850	Добыча металлических руд
Кен өндіру өнеркәсібінің басқа салалары	83 134	92 569	102 420	107 444	119 980	Прочие отрасли горнодобывающей промышленности
Кен өндіру өнеркәсібі саласындағы техникалық қызметтер	247 668	292 126	307 086	354 066	389 954	Технические услуги в области горнодобывающей промышленности
Өңдеу өнеркәсібі	113 924	127 473	137 385	153 571	166 739	Обрабатывающая промышленность
Тамақ өнімдерін өндіру	73 714	81 615	87 199	96 259	106 520	Производство продуктов питания
Сусындарды өндіру	102 280	115 197	124 083	154 646	163 894	Производство напитков
Темекі өнімдерін өндіру	423 650	428 417	474 969	532 026	597 788	Производство табачных изделий
Тоқыма бұйымдарын өндіру	47 848	52 312	57 310	68 465	71 538	Производство текстильных изделий
Киім өндіру	59 973	60 794	68 444	74 673	76 237	Производство одежды
Былғары және оған жататын өнімдерді өндіру	56 089	64 824	78 409	81 174	81 444	Производство кожаной и относящейся к ней продукции
Жиназдан басқа ағаштан және тоздан жасалған бұйымдарды өндіру; сабаннан және өруге арналған материалдан жасалған бұйымдар өндіру	68 575	78 171	70 053	64 695	55 084	Производство деревянных и пробковых изделий, кроме мебели; производство изделий из соломки и материалов для плетения
Қағаз және қағаздан жасалған өнімдер өндіру	94 020	101 278	100 811	115 082	141 563	Производство бумаги и бумажной продукции
Жазылған материалдарды басып шығару және жаңғырту	113 494	120 120	136 764	162 385	177 934	Печать и воспроизведение записанных материалов
Кокс және мұнай өңдеу өнімдерін өндіру	228 308	269 230	320 550	340 019	369 462	Производство кокса и продуктов нефтепереработки
Химиялық өнеркәсіп өнімдерін өндіру	107 498	120 517	127 879	146 579	158 853	Производство продуктов химической промышленности
Негізгі фармацевтикалық өнімдерді өндіру	130 898	150 556	182 216	225 885	220 954	Производство основных фармацевтических продуктов
Резеңке және пластмасса бұйымдарын өндіру	92 727	101 303	101 875	115 830	127 893	Производство резиновых и пластмассовых изделий
Өзге металл емес минералдық өнімдерді өндіру	98 059	108 604	112 793	115 840	127 044	Производство прочей не металлической минеральной продукции
Металлургия өнеркәсібі	144 864	165 503	175 439	199 293	215 332	Металлургическая промышленность
Шойын, болат және ферроқорытпалар өндіру	126 914	145 070	149 893	157 349	171 965	Производство чугуна, стали и ферросплавов
Болаттан жасалған құбырлар, құбыржолдар, профильдер, фитингтерді өндіру	145 583	155 738	161 349	181 570	205 185	Производство труб, трубопроводов, профилей, фитингов из стали
Бастапқы өңдеу арқылы өзге болат бұйымдарын өндіру	114 792	115 079	122 375	146 344	155 517	Производство прочих стальных изделий путем первичной обработки
Негізгі бағалы және түсті металдарды өндіру	161 659	186 656	202 323	236 124	253 999	Производство основных благородных и цветных металлов

Жалғасы

Продолжение

	2013	2014	2015	2016	2017	
Металл құю	84 397	99 233	97 449	107 626	124 471	Литье металлов
Компьютерлер, электрондық және оптикалық бұйымдарды жасау	106 891	118 008	205 570	134 562	141 782	Производство компьютеров, электронной и оптической продукции
Машиналар мен жабдықтардан басқа дайын металл бұйымдарын жасау	150 267	184 715	125 229	211 648	237 781	Производство готовых металлических изделий, кроме машин и оборудования
Электр жабдықтарын жасау	104 614	115 003	116 344	134 849	145 809	Производство электрического оборудования
Басқа санаттарға кіргізілмеген машиналар мен жабдықтар жасау	98 146	108 626	109 440	125 845	140 979	Производство машин и оборудования, не включенных в другие категории
Автокөлік құралдарын, трейлерлер және жартылай тіркемелер жасау	123 795	135 595	138 163	149 958	156 934	Производство автотранспортных средств, трейлеров и полуприцепов
Өзге де көлік құралдарын жасау	113 803	127 125	124 745	143 293	164 855	Производство прочих транспортных средств
Жиназ жасау	59 934	63 787	58 304	66 055	80 588	Производство мебели
Өзге дайын бұйымдарды жасау	110 385	120 054	134 168	152 802	190 948	Производство прочих готовых изделий
Машиналар мен жабдықтарды жөндеу және орнату	113 416	128 731	135 871	151 197	160 456	Ремонт и установка машин и оборудования
Электрмен жабдықтау, газ, бу беру және ауа баптау	104 309	116 733	124 256	136 732	145 392	Электроснабжение, подача газа, пара и воздушное кондиционирование
Электрмен жабдықтау, газ, бу беру және ауа баптау	104 309	116 733	124 256	136 732	145 392	Электроснабжение, подача газа, пара и воздушное кондиционирование
Сумен жабдықтау; кәріз жүйесі, қалдықтардың жиналуын және таратылуын бақылау	69 343	78 360	85 217	93 856	101 921	Водоснабжение; канализационная система, контроль над сбором и распределением отходов
Суды жинау, өңдеу және бөлу	67 909	77 868	84 485	93 435	102 359	Сбор, обработка и распределение воды
Кәріз жүйесі	72 183	76 692	81 952	104 564	115 132	Канализационная система
Қалдықтарды жинау, өңдеу және жою; қалдықтарды кәдеге жарату	71 568	78 583	87 166	93 124	100 318	Сбор, обработка и удаление отходов; утилизация отходов
Топырақ құнарлылығын қалпына келтіру және қалдықтарды жою саласындағы өзге де қызметтер	100 817	132 533	200 414	95 781	89 109	Рекультивация и прочие услуги в области удаления отходов

3.10 Өнеркәсіп бойынша қызметкерлердің атаулы және нақты жалақы индексі

Индексы номинальной и реальной заработной платы работников в промышленности

өткен жылға пайызбен

в процентах к предыдущему году

	Атаулы жалақы индексі Индекс номинальной заработной платы					Нақты жалақы индексі Индекс реальной заработной платы					
	2013	2014	2015	2016	2017	2013	2014	2015	2016	2017	
Өнеркәсіп – барлығы	114,1	115,0	106,5	112,0	109,7	107,8	107,8	99,9	97,7	102,1	Промышленность – всего
Кен өндіру өнеркәсібі және карьерлерді қазу	118,1	119,6	108,6	113,4	109,3	111,6	112,1	101,9	99,0	101,8	Горнодобывающая промышленность и разработка карьеров
Көмір және лигнит өндіру	104,0	110,1	108,4	110,2	111,8	98,3	103,2	101,7	96,1	104,1	Добыча угля и лигнита
Шикі мұнайды және табиғи газды өндіру	126,6	124,9	110,2	110,4	110,0	119,7	117,1	103,4	96,4	102,4	Добыча сырой нефти и природного газа
Металл кендерін өндіру	113,0	112,0	106,8	115,5	105,9	106,8	105,0	100,2	100,8	98,6	Добыча металлических руд
Кен өндіру өнеркәсібінің басқа салалары	105,8	111,3	112,6	104,9	111,7	100,0	104,4	105,6	91,5	104,0	Прочие отрасли горнодобывающей промышленности
Кен өндіру өнеркәсібі саласындағы техникалық қызметтер	113,8	118,0	103,3	115,3	110,1	107,6	110,5	96,9	100,6	102,5	Технические услуги в области горнодобывающей промышленности
Өңдеу өнеркәсібі	110,0	111,9	105,5	111,8	108,6	104,0	104,9	99,0	97,5	101,1	Обрабатывающая промышленность
Тамақ өнімдерін өндіру	108,5	110,7	102,3	110,4	110,7	102,6	103,8	96,0	96,3	103,0	Производство продуктов питания
Сусындарды өндіру	109,7	112,6	106,7	124,6	106,0	103,6	105,6	100,1	108,8	98,7	Производство напитков
Темекі өнімдерін өндіру	109,5	101,1	110,9	112,0	112,4	103,5	94,8	104,0	97,7	104,6	Производство табачных изделий
Тоқыма бұйымдарын өндіру	110,0	109,3	110,7	119,5	104,5	104,0	102,5	103,8	104,2	97,3	Производство текстильных изделий
Киім өндіру	123,8	101,4	114,0	109,1	102,1	117,1	95,0	106,9	95,2	95,1	Производство одежды
Былғары және оған жататын өнімдерді өндіру	119,7	115,6	118,5	103,5	100,3	113,1	108,3	111,1	90,3	93,4	Производство кожной и относящейся к ней продукции
Жиназдан басқа ағаштан және тоздан жасалған бұйымдарды өндіру; сабаннан және өруге арналған материалдан жасалған бұйымдар өндіру	125,6	114,0	94,8	92,4	85,1	118,7	106,8	88,9	80,6	79,3	Производство деревянных и пробковых изделий, кроме мебели; производство изделий из соломки и материалов для плетения

	Атаулы жалақы индексі Индекс номинальной заработной платы					Нақты жалақы индексі Индекс реальной заработной платы					
	2013	2014	2015	2016	2017	2013	2014	2015	2016	2017	
Қағаз және қағаздан жасалған өнімдер өндіру	108,1	107,7	101,5	114,2	123,0	102,1	101,0	95,2	99,6	114,5	Производство бумаги и бумажной продукции
Жазылған материалдарды басып шығару және жаңғырту	113,1	105,8	99,5	118,7	109,6	106,9	99,2	93,3	103,6	102,0	Печать и воспроизведение записанных материалов
Кокс және мұнай өңдеу өнімдерін өндіру	115,5	117,9	120,7	106,1	108,7	109,1	110,5	113,3	92,6	101,2	Производство кокса и продуктов нефтепереработки
Химиялық өнеркәсіп өнімдерін өндіру	106,1	112,1	105,7	114,6	108,4	100,3	105,1	99,2	100,0	100,9	Производство продуктов химической промышленности
Негізгі фармацевтикалық өнімдерді өндіру	110,3	115,0	104,3	124,0	97,8	104,3	107,8	97,8	108,2	91,1	Производство основных фармацевтических продуктов
Резеңке және пластмасса бұйымдарын өндіру	102,9	109,2	93,3	113,7	110,4	97,2	102,4	87,5	99,2	102,8	Производство резиновых и пластмассовых изделий
Өзге металл емес минералдық өнімдерді өндіру	112,5	110,8	103,2	102,7	109,7	106,4	103,8	96,8	89,6	102,1	Производство прочей не металлической минеральной продукции
Металлургия өнеркәсібі	111,9	114,2	106,8	113,6	108,0	105,7	107,1	100,2	99,1	100,6	Металлургическая промышленность
Шойын, болат және ферроқорытпалар өндіру	105,6	114,3	103,4	105,0	109,3	99,8	107,1	97,0	91,6	101,8	Производство чугуна, стали и ферросплавов
Болаттан жасалған құбырлар, құбыржолдар, профильдер, фитингтерді өндіру	104,3	107,0	96,6	112,5	113,0	98,6	100,3	90,6	98,2	105,2	Производство труб, трубопроводов, профилей, фитингов из стали
Бастапқы өңдеуарқылы өзге болат бұйымдарын өндіру	106,6	100,2	99,7	119,6	106,3	100,8	94,0	93,5	104,4	98,9	Производство прочих стальных изделий путем первичной обработки
Негізгі бағалы және түсті металдарды өндіру	116,7	115,5	110,2	116,7	107,6	110,3	108,2	103,4	101,8	100,2	Производство основных благородных и цветных металлов
Металл құю	108,7	117,6	97,1	110,4	115,7	102,7	110,2	91,1	96,4	107,7	Литье металлов
Машиналар мен жабдықтардан басқа дайын металл бұйымдарын жасау	115,8	110,4	104,3	107,5	105,4	109,4	103,5	97,8	93,8	98,1	Производство готовых металлических изделий, кроме машин и оборудования
Компьютерлер, электрондық және оптикалық бұйымдарды жасау	110,1	122,9	105,9	103,0	112,3	104,0	115,2	99,3	89,8	104,6	Производство компьютеров, электронной и оптической продукции
Электр жабдықтарын жасау	115,0	109,9	98,8	115,9	108,1	108,7	103,0	92,7	101,1	100,7	Производство электрического оборудования
Басқа санаттарға кіргізілмеген машиналар мен жабдықтар жасау	105,8	110,7	100,9	115,0	112,0	100,0	103,7	94,7	100,3	104,3	Производство машин и оборудования, не включенных в другие категории
Автокөлік құралдарын, трейлерлер және жартылай тіркемелер жасау	109,2	109,5	91,0	108,5	104,7	103,2	102,7	85,3	94,7	97,4	Производство автотранспортных средств, трейлеров и полуприцепов
Өзге де көлік құралдарын жасау	106,3	111,7	101,7	114,9	115,0	100,5	104,7	95,4	100,2	107,1	Производство прочих транспортных средств
Жиназ жасау	117,6	106,4	100,5	113,3	122,0	111,2	99,7	94,3	98,9	113,6	Производство мебели
Өзге дайын бұйымдарды жасау	109,8	108,8	106,9	113,9	125,0	103,8	101,9	100,3	99,4	116,4	Производство прочих готовых изделий
Машиналар мен жабдықтарды жөндеу және орнату	109,6	113,5	105,1	111,3	106,1	103,6	106,4	98,6	97,1	98,8	Ремонт и установка машин и оборудования
Электрмен жабдықтау, газ, бу беру және ауа баптау	113,7	111,9	105,7	110,0	106,3	107,5	104,9	99,1	96,0	99,0	Электроснабжение, подача газа, пара и воздушное кондиционирование
Электрмен жабдықтау, газ, бу беру және ауа баптау	113,7	111,9	105,7	110,0	106,3	107,5	104,9	99,1	96,0	99,0	Электроснабжение, подача газа, пара и воздушное кондиционирование
Сүмен жабдықтау; кәріз жүйесі, қалдықтардың жиналуын және таратылуын бақылау	111,8	113,0	107,1	110,1	108,6	105,6	105,9	100,5	96,1	101,1	Водоснабжение; канализационная система, контроль над сбором и распределением отходов
Суды жинау, өңдеу және бөлу	114,2	114,7	104,5	110,6	109,6	107,9	107,5	98,0	96,5	102,0	Сбор, обработка и распределение воды

Жалғасы

Продолжение

	Атаулы жалақы индексі Индекс номинальной заработной платы					Нақты жалақы индексі Индекс реальной заработной платы					
	2013	2014	2015	2016	2017	2013	2014	2015	2016	2017	
Кәріз жүйесі	118,1	106,2	105,0	127,6	110,1	111,6	99,6	98,5	111,3	102,5	Канализационная система
Қалдықтарды жинау, өңдеу және жою; қалдықтарды кәдеге жарату	106,2	109,8	113,5	106,8	107,7	100,4	102,9	106,5	93,2	100,3	Сбор, обработка и удаление отходов; утилизация отходов
Топырақ құнарлылығын қалпына келтіру және қалдықтарды жою саласындағы өзге де қызметтер	96,5	131,5	139,2	47,8	93,0	91,2	123,2	130,6	41,7	86,6	Рекультивация и прочие услуги в области удаления отходов

* Кәсіпкерлік қызметпен айналысатын шағын кәсіпорындарды есепке алусыз.
Без учета малых предприятий, занимающихся предпринимательской деятельностью.

Қызметкерлерді есептелген жалақы мөлшері бойынша бөлу¹⁾²⁾

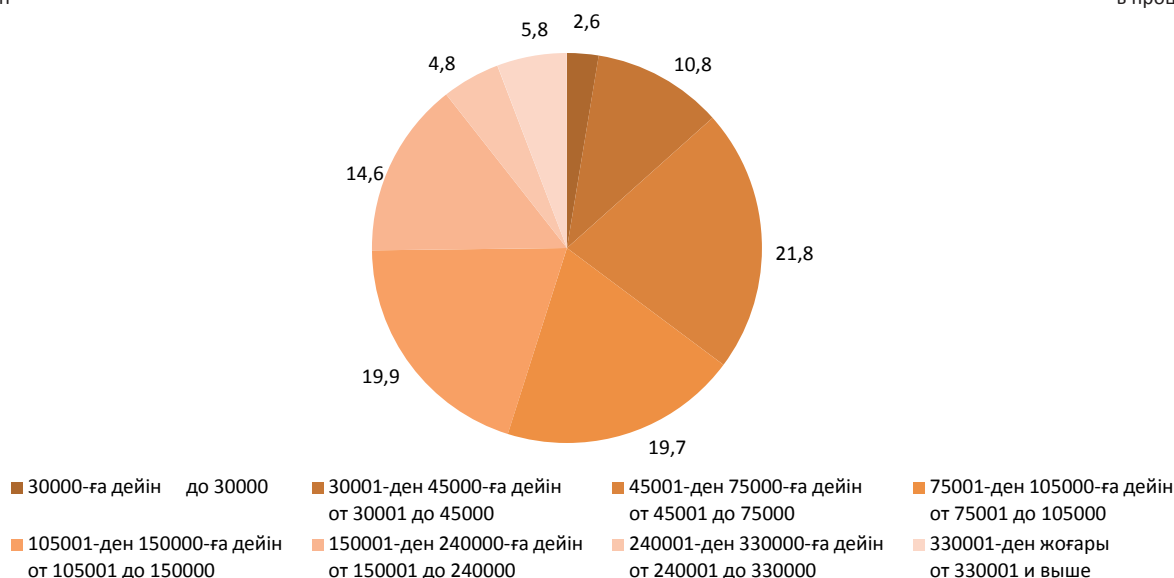
Распределение работников по размерам начисленной заработной платы¹⁾²⁾

2017 жылғы қызметкерлерді есептелген жалақы мөлшері бойынша бөлу

Распределение численности работников по размерам начисленной заработной платы в 2017 году

пайызбен

в процентах



3.11 Қызметкерлерді есептелген жалақы мөлшері бойынша бөлу

Распределение работников по размерам начисленной заработной платы

адам

человек

	2017	
Жалдамалы қызметкерлер саны - барлығы	2 942 953	Численность наемных работников - всего
оның ішінде есептелген жалақы мөлшері бойынша, теңге:		в том числе по размерам начисленной заработной платы, тенге:
20000-ға дейін	125	до 20000
30000-ға дейін	76 383	до 30000
30001-ден 45000-ға дейін	318 821	от 30001 до 45000
45001-ден 60000 дейін	319 905	от 45001 до 60000
60001-ден 75000 дейін	321 057	от 60001 до 75000
75001-ден 90000 дейін	309 486	от 75001 до 90000
90001-ден 105000 дейін	270 365	от 90001 до 105000
105001-ден 120000 дейін	230 509	от 105001 до 120000
120001-ден 135000 дейін	193 300	от 120001 до 135000
135001-ден 150000 дейін	160 684	от 135001 до 150000
150001-ден 180000 дейін	207 446	от 150001 до 180000
180001-ден 210000 дейін	136 327	от 180001 до 210000
210001-ден 240000 дейін	87 523	от 210001 до 240000
240001-ден 270000 дейін	63 581	от 240001 до 270000
270001-ден 300000 дейін	45 349	от 270001 до 300000
300001-ден 330000 дейін	32 526	от 300001 до 330000
330001-ден 360000 дейін	24 995	от 330001 до 360000
360001-ден 390000 дейін	20 476	от 360001 до 390000
390000 жоғары	124 095	свыше 390000

**3.12 2017 жылғы қызметкерлерді экономикалық қызмет түрлері мен есептелген
жалақы мөлшері бойынша бөлу**
**Распределение работников по видам экономической деятельности и размерам
начисленной заработной платы в 2017 году**

	Барлығы Всего		Оның ішінде есептелген жалақы мөлшері бойынша, теңге В том числе по размерам начисленной заработной платы, тенге				
			20000-ға-дейін До 20000		30000-ға-дейін До 30000 30001-ден -45000-ға дейін от 30001 до 45000		
	адам человек	қорытындыға пайызбен в процентах к итогу	адам человек	қорытындыға пайызбен в процентах к итогу	адам человек	қорытындыға пайызбен в процентах к итогу	
Қызметтің барлық түрі бойынша	2 942 953	100,0	125	100,0	395 204	100,0	По всем видам деятельности
Ауыл, орман және балық шаруашылығы	65 873	2,2	-	-	14 520	3,7	Сельское, лесное и рыбное хозяйство
Өнеркәсіп	494 557	16,8	-	-	19 291	4,9	Промышленность
Кен өндіру өнеркәсібі және карьерлерді қазу	150 944	5,1	-	-	975	0,2	Горнодобывающая промышленность и разработка карьеров
Өңдеу өнеркәсібі	231 981	7,9	-	-	13 483	3,4	Обрабатывающая промышленность
Электрмен жабдықтау, газ, бу беру және ауа баптау	79 041	2,7	-	-	2 975	0,8	Электроснабжение, подача газа, пара и воздушное кондиционирование
Сумен жабдықтау; кәріз жүйесі, қалдықтардың жиналуын және таратылуын бақылау	32 591	1,1	-	-	1 858	0,5	Водоснабжение; канализационная система, контроль над сбором и распределением отходов
Құрылыс	137 008	4,7	-	-	7 848	2,0	Строительство
Көтерме және бөлшек сауда; автомобильдерді және мотоциклдерді жөндеу	138 242	4,7	-	-	18 792	4,8	Оптовая и розничная торговля; ремонт автомобилей и мотоциклов
Көлік және қоймалау	148 172	5,0	4	3,2	6 782	1,7	Транспорт и складирование
Тұру және тамақтану бойынша қызметтер	27 319	0,9	-	-	3 554	0,9	Услуги по проживанию и питанию
Ақпарат және байланыс	46 096	1,6	-	-	1 493	0,4	Информация и связь
Қаржы және сақтандыру қызметі	76 906	2,6	-	-	2 788	0,7	Финансовая и страховая деятельность
Жылжымайтын мүлікпен жасалатын операциялар	20 492	0,7	-	-	2 072	0,5	Операции с недвижимым имуществом
Кәсіби, ғылыми және техникалық қызмет	69 786	2,4	-	-	5 699	1,4	Профессиональная, научная и техническая деятельность
Әкімшілік және қосалқы қызмет көрсету саласындағы қызмет	119 488	4,1	2	1,6	19 366	4,9	Деятельность в области административного и вспомогательного обслуживания
Мемлекеттік басқару және қорғаныс; міндетті әлеуметтік қамтамасыз ету	351 788	12,0	-	-	42 051	10,6	Государственное управление и оборона; обязательное социальное обеспечение
Білім беру	808 217	27,5	-	-	179 963	45,5	Образование
Денсаулық сақтау және әлеуметтік қызметтер	352 443	12,0	13	10,4	49 066	12,4	Здравоохранение и социальные услуги
Өнер, ойын-сауық және демалыс	54 964	1,9	-	-	13 897	3,5	Искусство, развлечения и отдых
Өзге де қызметтер түрлерін ұсыну	31 602	1,1	106	84,8	8 022	2,0	Предоставление прочих видов услуг
Аумақтан тыс қары ұйымдар қызметі	-	-	-	-	-	-	Деятельность экстерриториальных организаций и органов

Жалғасы

Продолжение

	Оның ішінде есептелген жалақы мөлшері бойынша, теңге В том числе по размерам начисленной заработной платы, тенге						
	45001-ден 75000 дейін от 45001 до 75000		75001-ден 105000 дейін от 75001 до 105000		105001-ден 150000 дейін от 105001 до 150000		
	адам человек	қорытындыға пайызбен в процентах к итогу	адам человек	қорытындыға пайызбен в процентах к итогу	адам человек	қорытындыға пайызбен в процентах к итогу	
Қызметтің барлық түрі бойынша	640 962	100,0	579 851	100,0	584 493	100,0	По всем видам деятельности
Ауыл, орман және балық шаруашылығы	21 354	3,3	14 351	2,5	9 774	1,7	Сельское, лесное и рыбное хозяйство
Өнеркәсіп	64 820	10,1	87 706	15,1	115 203	19,7	Промышленность
Кен өндіру өнеркәсібі және карьерлерді қазу	6 937	1,1	15 327	2,6	29 565	5,1	Горнодобывающая промышленность и разработка карьеров
Өңдеу өнеркәсібі	30 743	4,8	44 822	7,7	59 676	10,2	Обрабатывающая промышленность
Электрмен жабдықтау, газ, бу беру және ауа баптау	16 541	2,6	18 010	3,1	19 078	3,3	Электроснабжение, подача газа, пара и воздушное кондиционирование
Сумен жабдықтау; кәріз жүйесі, қалдықтардың жиналуын және таратылуын бақылау	10 599	1,7	9 547	1,6	6 884	1,2	Водоснабжение; канализационная система, контроль над сбором и распределением отходов
Құрылыс	16 966	2,6	22 782	3,9	31 398	5,4	Строительство
Көтерме және бөлшек сауда; автомобильдерді және мотоциклдерді жөндеу	32 431	5,1	26 263	4,5	25 748	4,4	Оптовая и розничная торговля; ремонт автомобилей и мотоциклов
Көлік және қоймалау	15 757	2,5	27 794	4,8	41 265	7,1	Транспорт и складирование
Тұру және тамақтану бойынша қызметтер	6 254	1,0	5 832	1,0	5 194	0,9	Услуги по проживанию и питанию
Ақпарат және байланыс	4 963	0,8	7 593	1,3	10 031	1,7	Информация и связь
Қаржы және сақтандыру қызметі	5 458	0,9	9 076	1,6	16 182	2,8	Финансовая и страховая деятельность
Жылжымайтын мүлікпен жасалатын операциялар	5 487	0,9	4 147	0,7	3 342	0,6	Операции с недвижимым имуществом
Кәсіби, ғылыми және техникалық қызмет	11 434	1,8	11 428	2,0	11 707	2,0	Профессиональная, научная и техническая деятельность
Әкімшілік және қосалқы қызмет көрсету саласындағы қызмет	42 246	6,6	24 768	4,3	15 654	2,7	Деятельность в области административного и вспомогательного обслуживания
Мемлекеттік басқару және қорғаныс; міндетті әлеуметтік қамтамасыз ету	84 361	13,2	93 511	16,1	72 924	12,5	Государственное управление и оборона; обязательное социальное обеспечение
Білім беру	207 276	32,3	146 158	25,2	148 143	25,3	Образование
Денсаулық сақтау және әлеуметтік қызметтер	98 558	15,4	82 901	14,3	68 318	11,7	Здравоохранение и социальные услуги
Өнер, ойын-сауық және демалыс	17 814	2,8	11 851	2,0	6 110	1,0	Искусство, развлечения и отдых
Өзге де қызметтер түрлерін ұсыну	5 783	0,9	3 690	0,6	3 500	0,6	Предоставление прочих видов услуг
Аумақтан тысқары ұйымдар қызметі	-	-	-	-	-	-	Деятельность экстерриториальных организаций и органов

Жалғасы

Продолжение

	Оның ішінде есептелген жалақы мөлшері бойынша, теңге В том числе по размерам начисленной заработной платы, тенге						
	150001-ден 240000 дейін от 150001 до 240000		240001-ден 330000 дейін от 240001 до 330000		330001 және жоғары от 330001 и выше		
	адам человек	қорытындыға пайызбен в процентах к итогу	адам человек	қорытындыға пайызбен в процентах к итогу	адам человек	қорытындыға пайызбен в процентах к итогу	
Қызметтің барлық түрі бойынша	431 296	100,0	141 456	100,0	169 566	100,0	По всем видам деятельности
Ауыл, орман және балық шаруашылығы	4 402	1,0	980	0,7	492	0,3	Сельское, лесное и рыбное хозяйство
Өнеркәсіп	107 864	25,0	38 895	27,5	60 778	35,8	Промышленность
Кен өндіру өнеркәсібі және карьерлерді қазу	35 992	8,3	18 892	13,4	43 256	25,5	Горнодобывающая промышленность и разработка карьеров
Өңдеу өнеркәсібі	53 037	12,3	15 543	11,0	14 677	8,7	Обрабатывающая промышленность

	Оның ішінде есептелген жалақы мөлшері бойынша, теңге В том числе по размерам начисленной заработной платы, тенге						
	150001-ден 240000 дейін от 150001 до 240000		240001-ден 330000 дейін от 240001 до 330000		330001 және жоғары от 330001 и выше		
	адам человек	қорытындыға пайызбен в процентах к итогу	адам человек	қорытындыға пайызбен в процентах к итогу	адам человек	қорытындыға пайызбен в процентах к итогу	
Электрмен жабдықтау, газ, бу беру және ауа баптау	16 072	3,7	3 910	2,8	2 455	1,4	Электроснабжение, подача газа, пара и воздушное кондиционирование
Сумен жабдықтау; кәріз жүйесі, қалдықтардың жиналуын және таратылуын бақылау	2 763	0,6	550	0,4	390	0,2	Водоснабжение; канализационная система, контроль над сбором и распределением отходов
Құрылыс	30 751	7,1	13 801	9,8	13 462	7,9	Строительство
Көтерме және бөлшек сауда; автомобильдерді және мотоциклдерді жөндеу	19 431	4,5	7 506	5,3	8 071	4,8	Оптовая и розничная торговля; ремонт автомобилей и мотоциклов
Көлік және қоймалау	32 638	7,6	10 580	7,5	13 352	7,9	Транспорт и складирование
Тұру және тамақтану бойынша қызметтер	3 948	0,9	1 225	0,9	1 312	0,8	Услуги по проживанию и питанию
Ақпарат және байланыс	10 272	2,4	4 732	3,3	7 012	4,1	Информация и связь
Қаржы және сақтандыру қызметі	19 309	4,5	9 596	6,8	14 497	8,5	Финансовая и страховая деятельность
Жылжымайтын мүлікпен жасалатын операциялар	3 050	0,7	1 215	0,9	1 179	0,7	Операции с недвижимым имуществом
Кәсіби, ғылыми және техникалық қызмет	12 176	2,8	6 022	4,3	11 320	6,7	Профессиональная, научная и техническая деятельность
Әкімшілік және қосалқы қызмет көрсету саласындағы қызмет	9 295	2,2	2 788	2,0	5 369	3,2	Деятельность в области административного и вспомогательного обслуживания
Мемлекеттік басқару және қорғаныс; міндетті әлеуметтік қамтамасыз ету	41 958	9,7	10 048	7,1	6 935	4,1	Государственное управление и оборона; обязательное социальное обеспечение
Білім беру	93 960	21,8	19 577	13,8	13 140	7,7	Образование
Денсаулық сақтау және әлеуметтік қызметтер	35 566	8,2	10 661	7,5	7 360	4,3	Здравоохранение и социальные услуги
Өнер, ойын-сауық және демалыс	2 948	0,7	1 366	1,0	978	0,6	Искусство, развлечения и отдых
Өзге де қызметтер түрлерін ұсыну	3 728	0,9	2 464	1,7	4 309	2,5	Предоставление прочих видов услуг
Аумақтан тысқары ұйымдар қызметі	431 296	100,0	141 456	100,0	169 566	100,0	Деятельность экстерриториальных организаций и органов

¹⁾ Маусым айында толық жұмыс істеген жұмысшыларды бір мезгілдік есепке алу бойынша.

По единовременному учету работников, проработавшие полностью июнь месяц.

²⁾ Кәсіпкерлік қызметпен айналысатын шағын кәсіпорындарды есепке алусыз.

Без учета малых предприятий, занимающихся предпринимательской деятельностью.

Мамандықтары мен лауазымдары бойынша қызметкерлердің орташа айлық атаулы жалақысы¹⁾²⁾³⁾

Среднемесячная номинальная заработная плата работников по профессиям и должностям¹⁾²⁾³⁾

3.13 Экономикалық қызмет түрлері және жекелеген мамандықтар мен лауазымдар бойынша бір қызметкердің орташа айлық атаулы жалақысы

Среднемесячная номинальная заработная плата одного работника по отдельным видам экономической деятельности и отдельным профессиям и должностям

	Орташа айлық атаулы жалақы, теңге Среднемесячная номинальная заработная плата, тенге			
	ұйым басшысының руководителя организации	бухгалтердің (біліктілігі орташа) бухгалтера (средней квалификации)	экономистің экономиста	
	2013			
Ауыл, орман және балық шаруашылығы				Сельское, лесное и рыбное хозяйство
Өсімдік және мал шаруашылығы, аңшылық және осы салаларда қызметтер ұсыну	158 200	51 454	78 023	Растениеводство животноводство, охота и представление услуг в этих областях

Жалғасы

Продолжение

	Орташа айлық атаулы жалақы, теңге Среднемесячная номинальная заработная плата, тенге			
	ұйым басшысының руководителя организации	бухгалтердің (біліктілігі орташа) бухгалтера (средней квалификации)	экономистің экономиста	
	2013			
Балық шаруашылығы және аквадақыл	98 014	35 286	55 825	Рыболовство и аквакультура
Кен өндіру өнеркәсібі және карьерлерді қазу				Горнодобывающая промышленность и разработка карьеров
Көмір және лигнит өндіру	443 747	98 891	99 139	Добыча угля и лигнита
Шикі мұнайды және табиғи газды өндіру	1 196 790	185 511	309 347	Добыча сырой нефти и природного газа
Өңдеу өнеркәсібі				Обрабатывающая промышленность
Етті қайта өңдеу және консервілеу және ет өнімдерін өндіру	222 262	69 487	93 500	Переработка и консервирование мяса и производство мясных изделий
Өсімдік және мал мен тоң майы өндіру	343 671	124 410	95 923	Производство растительных и животных масел и жиров
Сүт өнімдерінің өндіру	252 884	78 959	89 600	Производство молочных продуктов
				Производство хлебобулочных и мучных изделий
Нан және үн өнімдерін өндіру	223 812	71 937	91 346	
Тоқыма өнімдерін өндіру	211 748	57 873	83 461	Производство текстильных изделий
				Производство продуктов
Мұнай өңдеу өнімдерін өндіру	712295	192 133	215 050	нефтепереработки
				Производство продуктов химической промышленности
Химиялық өнеркәсіп өнімдерін өндіру	432 765	107 606	117 113	
Металлургия өнеркәсібі	986 348	116 703	160 173	Металлургическая промышленность
Басқа санаттарға кіргізілмеген машиналар мен жабдықтар жасау; автокөлік құралдарын, трейлерлер және жартылай тіркемелер жасау;өзге де көлік құралдарын жаса	372 033	91 754	97 788	Производство машин и оборудования, не включенных в другие категории; производство автотранспортных средств, трейлеров и полуприцепов; производство прочих транспортных средств
Жиһаз жасау	210 505	90833	64 706	Производство мебели
Электрмен жабдықтау; газ, бу беру және ауа баптау				Электроснабжение, подача газа, пара и воздушное кондиционирование
Электр энергиясын өндіру, беру және бөлу	405 553	79 026	123 236	Производство, передача и распределение электроэнергии
Құрылыс	399 422	104 498	182 526	Строительство
Көтерме және бөлшек сауда; автомобильдерді және мотоциклдерді жөндеу	426 475	87 097	165 679	Оптовая и розничная торговля; ремонт автомобилей и мотоциклов
Көлік және қоймалау				Транспорт и складирование
Жолаушылар темір жол көлігі, қалааралық; жүк темір жол көлігі	366 942	127 942	120 226	Пассажирский железнодорожный транспорт, междугородний; грузовой железнодорожный транспорт
Өзге де құрлықтағы жолаушылар көлігі;автомобиль көлігімен жүк тасымалы	275 733	85 317	138 998	Прочий пассажирский сухопутный транспорт; грузовые перевозки автомобильным транспортом
Әуе көлігі	1 161 138	244 674	215 638	Воздушный транспорт
Почталық және курьерлік қызмет	277 773	79 857	66 274	Почтовая и курьерская деятельность
Тұру және тамақтану бойынша қызметтер	405 182	98 579	156 162	Услуги по проживанию и питанию
Ақпарат және байланыс				Информация и связь
Байланыс	567 002	142 935	200 903	Связь
Қаржы және сақтандыру қызметі	724 164	139 293	125 895	Финансовая и страховая деятельность
Мемлекеттікбасқару және қорғаныс; міндетті әлеуметтік қамтамасыз ету	174 154	49 137	63 336	Государственное управление и оборона; обязательное социальное обеспечение
Білім беру	120532	49 452	77 636	Образование
Денсаулық сақтау және әлеуметтік көрсетілетін қызметтер				Здравоохранение и социальные услуги
Денсаулық сақтау саласындағы қызмет	176 415	58 207	82 183	Деятельность в области здравоохранения

Жалғасы

Продолжение

	Орташа айлық атаулы жалақы, теңге Среднемесячная номинальная заработная плата, тенге			
	инженердің инженера	автомобиль жүргізушісінің водителя автомобиля	жүкшінің грузчика	
	2013			
Ауыл, орман және балық шаруашылығы				Сельское, лесное и рыбное хозяйство
Өсімдік және мал шаруашылығы, аңшылық және осы салаларда қызметтер ұсыну	47 579	79 126	42 454	Растениеводство животноводство, охота и представление услуг в этих областях
Балық шаруашылығы және аквадақыл		45 861	41 611	Рыболовство и аквакультура
Кен өндіру өнеркәсібі және карьерлерді қазу				Горнодобывающая промышленность и разработка карьеров
Көмір және лигнит өндіру	107 667	112 411	71 192	Добыча угля и лигнита
Шикі мұнайды және табиғи газды өндіру	454 321	304 126	146 217	Добыча сырой нефти и природного газа
Өңдеу өнеркәсібі				Обрабатывающая промышленность

	Орташа айлық атаулы жалақы, теңге Среднемесячная номинальная заработная плата, тенге			
	инженердің инженера	автомобиль жүргізушісінің водителя автомобиля	жүкшінің грузчика	
	2013			
Етті қайта өңдеу және консервілеу және ет өнімдерін өндіру	-	64 010	44 360	Переработка и консервирование мяса и производство мясных изделий
Өсімдік және мал мен тоң майы өндіру	-	79 766	64 642	Производство растительных и животных масел и жиров
Сүт өнімдерінің өндіру	-	71 386	50 913	Производство молочных продуктов
Нан және үн өнімдерін өндіру	-	84 495	53 454	Производство хлебобулочных и мучных изделий
Тоқыма өнімдерін өндіру	73 000	48 582	32 809	Производство текстильных изделий
Мұнай өңдеу өнімдерін өндіру	251 167	142 012	90 118	Производство продуктов нефтепереработки
Химиялық өнеркәсіп өнімдерін өндіру	143 795	96 309	67 627	Производство продуктов химической промышленности
Металлургия өнеркәсібі	151 944	99 902	73 486	Металлургическая промышленность
Басқа санаттарға кіргізілмеген машиналар мен жабдықтар жасау; автокөлік құралдарын, трейлерлер және жартылай тіркемелер жасау;өзге де көлік құралдарын жаса	107 596	94 372	61 143	Производство машин и оборудования, не включенных в другие категории; производство автотранспортных средств, трейлеров и полуприцепов; производство прочих транспортных средств
Жиһаз жасау	66 200	64 870	65 988	Производство мебели
Электрмен жабдықтау; газ, бу беру және ауа баптау				Электроснабжение, подача газа, пара и воздушное кондиционирование
Электр энергиясын өндіру, беру және бөлу	95 805	80 929	53 478	Производство, передача и распределение электроэнергии
Құрылыс	187 201	102 666	71 441	Строительство
Көтерме және бөлшек сауда; автомобильдерді және мотоциклдерді жөндеу	-	80 687	56 674	Оптовая и розничная торговля; ремонт автомобилей и мотоциклов
Көлік және қоймалау				Транспорт и складирование
Жолаушылар темір жол көлігі, қалааралық; жүк темір жол көлігі	-	94 988	76 916	Пассажирский железнодорожный транспорт, междугородний; грузовой железнодорожный транспорт
Өзге де құрлықтағы жолаушылар көлігі;автомобиль көлігімен жүк тасымалы	138 752	94 808	60 799	Прочий пассажирский сухопутный транспорт; грузовые перевозки автомобильным транспортом
Әуе көлігі	273 905	90 103	58 339	Воздушный транспорт
Почталық және курьерлік қызмет	-	69 383	49 841	Почтовая и курьерская деятельность
Тұру және тамақтану бойынша қызметтер	-	112 327	63 483	Услуги по проживанию и питанию
Ақпарат және байланыс				Информация и связь
Байланыс	154 209	87 676	65 680	Связь
Қаржы және сақтандыру қызметі	204 045	103 593	79 354	Финансовая и страховая деятельность
Мемлекеттікбасқару және қорғаныс; міндетті әлеуметтік қамтамасыз ету	-	41 938	30 357	Государственное управление и оборона; обязательное социальное обеспечение
Білім беру	-	52 377	32 026	Образование
Денсаулық сақтау және әлеуметтік көрсетілетін қызметтер				Здравоохранение и социальные услуги
Денсаулық сақтау саласындағы қызмет	-	61 814	41 177	Деятельность в области здравоохранения

Жалғасы

Продолжение

	Орташа айлық атаулы жалақы, теңге Среднемесячная номинальная заработная плата, тенге				
	ұйым басшысының руководителя организации		бухгалтердің (біліктілігі орташа) бухгалтера (средней квалификации)		
	2014	2015	2014	2015	
Ауыл, орман және балық шаруашылығы					Сельское, лесное и рыбное хозяйство
Өсімдік және мал шаруашылығы, аңшылық және осы салаларда қызметтер ұсыну	191 740	205 095	56 431	61 860	Растениеводство животноводство, охота и представление услуг в этих областях
Балық шаруашылығы және аквадақыл	96 721	93 173	36 667	45 250	Рыболовство и аквакультура
Кен өндіру өнеркәсібі және карьерлерді қазу					Горнодобывающая промышленность и разработка карьеров
Көмір және лигнит өндіру	520 508	516 879	128 375	106 837	Добыча угля и лигнита
Шикі мұнайды және табиғи газды өндіру	1 516 720	1 456 057	193 951	394 523	Добыча сырой нефти и природного газа
Өңдеу өнеркәсібі					Обрабатывающая промышленность
Етті қайта өңдеу және консервілеу және ет өнімдерін өндіру	242 950	314 560	90 914	90 670	Переработка и консервирование мяса и производство мясных изделий
Өсімдік және мал мен тоң майы өндіру	285 285	375 386	76 852	99 911	Производство растительных и животных масел и жиров
Сүт өнімдерінің өндіру	267 853	284 951	82 731	90 947	Производство молочных продуктов
					Производство хлебобулочных и мучных изделий
Нан және үн өнімдерін өндіру	251 163	372 651	70 648	91 166	

Жалғасы

Продолжение

	Орташа айлық атаулы жалақы, теңге Среднемесячная номинальная заработная плата, тенге				
	ұйым басшысының руководителя организации		бухгалтердің (біліктілігі орташа) бухгалтера (средней квалификации)		
	2014	2015	2014	2015	
Тоқыма өнімдерін өндіру	259 056	309 486	54 807	74 481	Производство текстильных изделий
Мұнай өңдеу өнімдерін өндіру	835 327	648 604	133 567	384 600	Производство продуктов нефтепереработки
Химиялық өнеркәсіп өнімдерін өндіру	528 783	655 733	108 863	120 674	Производство продуктов химической промышленности
Металлургия өнеркәсібі	857 063	859 338	132 462	126 212	Металлургическая промышленность
Басқа санаттарға кіргізілмеген машиналар мен жабдықтар жасау; автокөлік құралдарын, трейлерлер және жартылай тіркемелер жасау;өзге де көлік құралдарын жаса	458 003	507 451	103 608	104 237	Производство машин и оборудования, не включенных в другие категории; производство автотранспортных средств, трейлеров и полуприцепов; производство прочих транспортных средств
Жиһаз жасау	214 029	272 333	118 485	80 333	Производство мебели
Электрмен жабдықтау; газ, бу беру және ауа баптау					Электроснабжение, подача газа, пара и воздушное кондиционирование
Электр энергиясын өндіру, беру және бөлу	500 620	435 526	88 170	88 672	Производство, передача и распределение электроэнергии
Құрылыс	436 981	508 903	131 532	135 524	Строительство
Көтерме және бөлшек сауда; автомобильдерді және мотоциклдерді жөндеу	452 829	634 998	102 769	102 707	Оптовая и розничная торговля; ремонт автомобилей и мотоциклов
Көлік және қоймалау					Транспорт и складирование
Жолаушылар темір жол көлігі, қалааралық; жүк темір жол көлігі	332120	434 262	141 485	115 104	Пассажирский железнодорожный транспорт, междугородний; грузовой железнодорожный транспорт
Өзге де құрлықтағы жолаушылар көлігі;автомобиль көлігімен жүк тасымалы	377613	326 815	92 964	103 875	Прочий пассажирский сухопутный транспорт; грузовые перевозки автомобильным транспортом
Әуе көлігі	737 854	854 672	161 533	283 432	Воздушный транспорт
Почталық және курьерлік қызмет	367 473	392 542	87 933	89 502	Почтовая и курьерская деятельность
Тұру және тамақтану бойынша қызметтер	506 620	685 968	93 484	95 556	Услуги по проживанию и питанию
Ақпарат және байланыс					Информация и связь
Байланыс	616 460	728 387	163 070	197 398	Связь
Қаржы және сақтандыру қызметі	869 936	1 046 796	142 262	153 773	Финансовая и страховая деятельность
Мемлекеттікбасқару және қорғаныс; міндетті әлеуметтік қамтамасыз ету	190 104	224 096	51 192	61 788	Государственное управление и оборона; обязательное социальное обеспечение
Білім беру	126 289	148 568	55 190	60 476	Образование
Денсаулық сақтау және әлеуметтік көрсетілетін қызметтер					Здравоохранение и социальные услуги
Денсаулық сақтау саласындағы қызмет	208 250	239 085	67 353	68 470	Деятельность в области здравоохранения

Жалғасы

Продолжение

	Орташа айлық атаулы жалақы, теңге Среднемесячная номинальная заработная плата, тенге				
	экономистің экономиста		инженердің инженера		
	2014	2015	2014	2015	
Ауыл, орман және балық шаруашылығы					Сельское, лесное и рыбное хозяйство
Өсімдік және мал шаруашылығы, аңшылық және осы салаларда қызметтер ұсыну	86 226	90 985	89 300	105 124	Растениеводство животноводство, охота и представление услуг в этих областях
Балық шаруашылығы және аквадақыл	62 220	67 983	-	-	- Рыболовство и аквакультура
Кен өндіру өнеркәсібі және карьерлерді қазу					Горнодобывающая промышленность и разработка карьеров
Көмір және лигнит өндіру	134 857	116 604	150 371	141 068	Добыча угля и лигнита
Шикі мұнайды және табиғи газды өндіру	370 382	417 028	617 085	613 685	Добыча сырой нефти и природного газа
Өңдеу өнеркәсібі					Обрабатывающая промышленность
Етті қайта өңдеу және консервілеу және ет өнімдерін өндіру	142 273	135 286	-	-	Переработка и консервирование мяса и производство мясных изделий
Өсімдік және мал мен тоң майы өндіру	123 925	122 240	-	-	Производство растительных и животных масел и жиров
Сүт өнімдерінің өндіру	121 565	117 292	-	-	Производство молочных продуктов
Нан және үн өнімдерін өндіру	99 876	103 567	-	-	Производство хлебобулочных и мучных изделий
Тоқыма өнімдерін өндіру	93 635	88 763	-	-	Производство текстильных изделий
Мұнай өңдеу өнімдерін өндіру	226 122	217 349	343 486	313 041	Производство продуктов нефтепереработки
Химиялық өнеркәсіп өнімдерін өндіру	137 907	145 883	131 852	223 994	Производство продуктов химической промышленности
Металлургия өнеркәсібі	186 170	182 560	203 780	166 125	Металлургическая промышленность

	Орташа айлық атаулы жалақы, теңге Среднемесячная номинальная заработная плата, тенге				
	экономистің экономиста		инженердің инженера		
	2014	2015	2014	2015	
Басқа санаттарға кіргізілмеген машиналар мен жабдықтар жасау; автокөлік құралдарын, трейлерлер және жартылай тіркемелер жасау;өзге де көлік құралдарын жасау	111 920	115 196	137 657	109 751	Производство машин и оборудования, не включенных в другие категории; производство автотранспортных средств, трейлеров и полуприцепов; производство прочих транспортных средств
Жиһаз жасау	69 545		-		- Производство мебели
Электрмен жабдықтау; газ, бу беру және ауа баптау					Электроснабжение, подача газа, пара и воздушное кондиционирование
Электр энергиясын өндіру, беру және бөлу	131 823	140 867	94 816	80 779	Производство, передача и распределение электроэнергии
Құрылыс	206 677	209 636	274 835	347 013	Строительство
Көтерме және бөлшек сауда; автомобильдерді және мотоциклдерді жөндеу	192 303	234 237	-		Оптовая и розничная торговля; ремонт - автомобилей и мотоциклов
Көлік және қоймалау					Транспорт и складирование
Жолаушылар темір жол көлігі, қалааралық;жүк темір жол көлігі	132 335	142 849	-	-	Пассажирский железнодорожный транспорт, междугородний; грузовой железнодорожный транспорт
Өзге де құрлықтағы жолаушылар көлігі;автомобиль көлігімен жүк тасымалы	164 767	245 394	147 534	238 805	Прочий пассажирский сухопутный транспорт; грузовые перевозки автомобильным транспортом
Әуе көлігі	194 968	197 115	1 083 932	284 266	Воздушный транспорт
Почталық және курьерлік қызмет	84 142	86 807	-		- Почтовая и курьерская деятельность
Тұру және тамақтану бойынша қызметтер	209 668	281 628	-		- Услуги по проживанию и питанию
Ақпарат және байланыс					Информация и связь
Байланыс	259 984	193 660	164 437	166 547	Связь
Қаржы және сақтандыру қызметі	173 060	172 791	228 014	211 931	Финансовая и страховая деятельность
Мемлекеттікбасқару және қорғаныс; міндетті әлеуметтік қамтамасыз ету	63 282	69 919	-		Государственное управление и оборона; - обязательное социальное обеспечение
Білім беру	76 808	88 138	-		- Образование
Денсаулық сақтау және әлеуметтік көрсетілетін қызметтер					Здравоохранение и социальные услуги
денсаулық сақтау саласындағы қызмет	97 671	97 970	-		- Деятельность в области здравоохранения

Жалғасы

Продолжение

	Орташа айлық атаулы жалақы, теңге Среднемесячная номинальная заработная плата, тенге				
	автомобиль жүргізушісінің водителя автомобиля		жүкшінің грузчика		
	2014	2015	2014	2015	
Ауыл, орман және балық шаруашылығы					Сельское, лесное и рыбное хозяйство
Өсімдік және мал шаруашылығы, аңшылық және осы салаларда қызметтер ұсыну	89 938	99 412	50 134	54 547	Растениеводство животноводство, охота и представление услуг в этих областях
Балық шаруашылығы және аквадақыл	46 390	50 057	43 233	35 206	Рыболовство и аквакультура
Кен өндіру өнеркәсібі және карьерлерді қазу					Горнодобывающая промышленность и разработка карьеров
Көмір және лигнит өндіру	122 118	124 160	84 563	85 855	Добыча угля и лигнита
Шикі мұнайды және табиғи газды өндіру	383 346	430 018	160 830	181 721	Добыча сырой нефти и природного газа
Өңдеу өнеркәсібі					Обрабатывающая промышленность
Етті қайта өңдеу және консервілеу және ет өнімдерін өндіру	75 853	75 992	57 690	63 114	Переработка и консервирование мяса и производство мясных изделий
Өсімдік және мал мен тоң майы өндіру	83 231	102 698	66 433	65 311	Производство растительных и животных масел и жиров
Сүт өнімдерінің өндіру	85 464	93 612	58 997	58 909	Производство молочных продуктов
Нан және ұн өнімдерін өндіру	92 359	98 461	58 404	64 593	Производство хлебобулочных и мучных изделий
Тоқыма өнімдерін өндіру	50 883	54 047	38 002	37 578	Производство текстильных изделий
Мұнай өңдеу өнімдерін өндіру	135 006	109 236	74 444	76 526	Производство продуктов нефтепереработки
Химиялық өнеркәсіп өнімдерін өндіру	101 331	108 550	70 285	82 987	Производство продуктов химической промышленности
Металлургия өнеркәсібі	110 203	113 234	86 407	81 400	Металлургическая промышленность
Басқа санаттарға кіргізілмеген машиналар мен жабдықтар жасау; автокөлік құралдарын, трейлерлер және жартылай тіркемелер жасау;өзге де көлік құралдарын жаса	108 552	100 751	66 279	70 824	Производство машин и оборудования, не включенных в другие категории; производство автотранспортных средств, трейлеров и полуприцепов; производство прочих транспортных средств
Жиһаз жасау	69 948	77 897	59 180	56 391	Производство мебели
Электрмен жабдықтау; газ, бу беру және ауа баптау					Электроснабжение, подача газа, пара и воздушное кондиционирование
Электр энергиясын өндіру, беру және бөлу	94 012	99 219	58 325	86 272	Производство, передача и распределение электроэнергии

Жалғасы

Продолжение

	Орташа айлық атаулы жалақы, теңге Среднемесячная номинальная заработная плата, тенге				
	автомобиль жүргізушісінің водителя автомобиля		жүкшінің грузчика		
	2014	2015	2014	2015	
Құрылыс	112 330	115 093	88 745	94 180	Строительство
Көтерме және бөлшек сауда; автомобильдерді және мотоциклдерді жөндеу	91 377	95 347	65 086	65 109	Оптовая и розничная торговля; ремонт автомобилей и мотоциклов
Көлік және қоймалау					Транспорт и складирование
Жолаушылар темір жол көлігі, қалааралық;жүк темір жол көлігі	108 956	107 546	82 958	84 564	Пассажирский железнодорожный транспорт, междугородний; грузовой железнодорожный транспорт
Өзге де құрлықтағы жолаушылар көлігі;автомобиль көлігімен жүк тасымалы	149 354	151 082	62 739	74 064	Прочий пассажирский сухопутный транспорт; грузовые перевозки автомобильным транспортом
Әуе көлігі	107 380	100 887	77 453	95 338	Воздушный транспорт
Почталық және курьерлік қызмет	86 888	96 862	86 000	84 150	Почтовая и курьерская деятельность
Тұру және тамақтану бойынша қызметтер	127 686	133 364	68 694	72 270	Услуги по проживанию и питанию
Ақпарат және байланыс					Информация и связь
Байланыс	102 322	101 187	78 989	111 258	Связь
Қаржы және сақтандыру қызметі	108 607	124 808	96 496	84 713	Финансовая и страховая деятельность
Мемлекеттікбасқару және қорғаныс; міндетті әлеуметтік қамтамасыз ету	45 087	45 657	32 627	29 012	Государственное управление и оборона; обязательное социальное обеспечение
Білім беру	56 668	67 407	34 874	39 065	Образование
Денсаулық сақтау және әлеуметтік көрсетілетін қызметтер					Здравоохранение и социальные услуги
Денсаулық сақтау саласындағы қызмет	68 203	67 527	44 612	47 100	Деятельность в области здравоохранения

Жалғасы

Продолжение

	Орташа айлық атаулы жалақы, теңге Среднемесячная номинальная заработная плата, тенге				
	ұйым басшысының руководителя организации		бухгалтердің (біліктілігі орташа) бухгалтера (средней квалификации)		
	2016	2017	2016	2017	
Ауыл, орман және балық шаруашылығы					Сельское, лесное и рыбное хозяйство
Өсімдік және мал шаруашылығы, аңшылық және осы салаларда қызметтер ұсыну	237 634	272 390	70 363	78 918	Растениеводство животноводство, охота и представление услуг в этих областях
Балық шаруашылығы және аквадақыл Кен өндіру өнеркәсібі және карьерлерді қазу	144 333	133 250	47 917	49 900	Рыболовство и аквакультура Горнодобывающая промышленность и разработка карьеров
Көмір және лигнит өндіру	569 536	643 884	143 192	153 725	Добыча угля и лигнита
Шикі мұнайды және табиғи газды өндіру	1 410 020	1 430 593	476 838	391 967	Добыча сырой нефти и природного газа
Өңдеу өнеркәсібі					Обрабатывающая промышленность
Етті қайта өңдеу және консервілеу және ет өнімдерін өндіру	330 309	332 159	103 665	123 422	Переработка и консервирование мяса и производство мясных изделий
Өсімдік және мал мен тоң майы өндіру	360 493	470 869	135 486	116 723	Производство растительных и животных масел и жиров
Сүт өнімдерінің өндіру	299 212	347 438	108 719	123 411	Производство молочных продуктов
Нан және үн өнімдерін өндіру	446 145	315 126	86 326	101 837	Производство хлебобулочных и мучных изделий
Тоқыма өнімдерін өндіру	346 278	342 771	71 635	95 325	Производство текстильных изделий
Мұнай өңдеу өнімдерін өндіру	686 485	806 039	338 125	655 000	Производство продуктов нефтепереработки
Химиялық өнеркәсіп өнімдерін өндіру	759 644	651 709	144 868	113 085	Производство продуктов химической промышленности
Металлургия өнеркәсібі	1 391 615	1 485 971	187 143	202 311	Металлургическая промышленность
Басқа санаттарға кіргізілмеген машиналар мен жабдықтар жасау; автокөлік құралдарын, трейлерлер және жартылай тіркемелер жасау;өзге де көлік құралдарын жаса	437946	649 445	113 991	148 457	Производство машин и оборудования, не включенных в другие категории; производство автотранспортных средств, трейлеров и полуприцепов; производство прочих транспортных средств
Жиһаз жасау	224 500	343 320	81 714	95 280	Производство мебели
Электрмен жабдықтау; газ, бу беру және ауа баптау					Электроснабжение, подача газа, пара и воздушное кондиционирование
Электр энергиясын өндіру, беру және бөлу	473 491	576 511	94 436	101 757	Производство, передача и распределение электроэнергии
Құрылыс	641 616	747 921	153 669	155 764	Строительство
Көтерме және бөлшек сауда; автомобильдерді және мотоциклдерді жөндеу	700 584	783 258	106 896	112 469	Оптовая и розничная торговля; ремонт автомобилей и мотоциклов
Көлік және қоймалау					Транспорт и складирование
Жолаушылар темір жол көлігі, қалааралық; жүк темір жол көлігі	332 120	482 378	149 093	167 800	Пассажирский железнодорожный транспорт, междугородний; грузовой железнодорожный транспорт

	Орташа айлық атаулы жалақы, теңге Среднемесячная номинальная заработная плата, тенге				
	ұйым басшысының руководителя организации		бухгалтердің (біліктілігі орташа) бухгалтера (средней квалификации)		
	2016	2017	2016	2017	
Өзге де құрлықтағы жолаушылар көлігі;автомобиль көлігімен жүк тасымалы	377 613	463 194	132 227	129 595	Прочий пассажирский сухопутный транспорт; грузовые перевозки автомобильным транспортом
Әуе көлігі	1 324 678	1 804 700	264 588	280 307	Воздушный транспорт
Почталық және курьерлік қызмет	696 714	527 775	100 106	101 706	Почтовая и курьерская деятельность
Тұру және тамақтану бойынша қызметтер	860 874	1 072 703	107 558	123 711	Услуги по проживанию и питанию
Ақпарат және байланыс					Информация и связь
Байланыс	818 850	869 669	150 788	158 064	Связь
Қаржы және сақтандыру қызметі	1 593 893	1 404 804	206 150	202 149	Финансовая и страховая деятельность
Мемлекеттікбасқару және қорғаныс; міндетті әлеуметтік қамтамасыз ету	276 544	284 805	62 539	67 832	Государственное управление и оборона; обязательное социальное обеспечение
Білім беру	188 878	200 267	74 588	72 124	Образование
Денсаулық сақтау және әлеуметтік көрсетілетін қызметтер					Здравоохранение и социальные услуги
Денсаулық сақтау саласындағы қызмет	259 168	285 568	81 062	88 380	Деятельность в области здравоохранения

Жалғасы

Продолжение

	Орташа айлық атаулы жалақы, теңге Среднемесячная номинальная заработная плата, тенге				
	экономистің экономиста		инженердің инженера		
	2016	2017	2016	2017	
Ауыл, орман және балық шаруашылығы					Сельское, лесное и рыбное хозяйство
Өсімдік және мал шаруашылығы, аңшылық және осы салаларда қызметтер ұсыну	102 583	111 790	136 850	124 603	Растениеводство животноводство, охота и представление услуг в этих областях
Балық шаруашылығы және аквадақыл	70 850	77 800	-	-	- Рыболовство и аквакультура
Кен өндіру өнеркәсібі және карьерлерді қазу					Горнодобывающая промышленность и разработка карьеров
Көмір және лигнит өндіру	151 523	157 655	162 317	169 722	Добыча угля и лигнита
Шикі мұнайды және табиғи газды өндіру	429 935	556 151	664 065	692 252	Добыча сырой нефти и природного газа
Өңдеу өнеркәсібі					Обрабатывающая промышленность
Етті қайта өңдеу және консервілеу және ет өнімдерін өндіру	148 209	136 333	-	-	Переработка и консервирование мяса и производство мясных изделий
Өсімдік және мал мен тоң майы өндіру	145 561	183 784	-	-	Производство растительных и животных масел и жиров
Сүт өнімдерінің өндіру	122 619	135 680	-	-	Производство молочных продуктов
Нан және үн өнімдерін өндіру	108 650	121 056	-	-	Производство хлебобулочных и мучных изделий
Тоқыма өнімдерін өндіру	127 542	113 331	-	-	Производство текстильных изделий
Мұнай өңдеу өнімдерін өндіру	248 169	297 455	384 634	416 615	Производство продуктов нефтепереработки
Химиялық өнеркәсіп өнімдерін өндіру	153 593	198 943	259 926	253 386	Производство продуктов химической промышленности
Металлургия өнеркәсібі	193 485	221 243	157 618	226 051	Металлургическая промышленность
Басқа санаттарға кіргізілмеген машиналар мен жабдықтар жасау; автокөлік құралдарын, трейлерлер және жартылай тіркемелер жасау;өзге де көлік құралдарын жаса	134403	148 900	125 838	129 987	Производство машин и оборудования, не включенных в другие категории; производство автотранспортных средств, трейлеров и полуприцепов; производство прочих транспортных средств
Жиназ жасау	83 750	98 125	-	-	- Производство мебели
Электрмен жабдықтау; газ, бу беру және ауа баптау	-	-	-	-	Электроснабжение, подача газа, пара и воздушное кондиционирование
Электр энергиясын өндіру, беру және бөлу	152 216	167 625	122 757	107 731	Производство, передача и распределение электроэнергии
Құрылыс		245 052	291 971	357 286	Строительство
Көтерме және бөлшек сауда; автомобильдерді және мотоциклдерді жөндеу	201 397	237 058	-	-	Оптовая и розничная торговля; ремонт - автомобилей и мотоциклов
Көлік және қоймалау	-	-	-	-	- Транспорт и складирование
Жолаушылар темір жол көлігі, қалааралық;жүк темір жол көлігі	146470	162 774	-	-	Пассажирский железнодорожный транспорт, междугородный; грузовой железнодорожный транспорт
Өзге де құрлықтағы жолаушылар көлігі;автомобиль көлігімен жүк тасымалы	196572	209 840	238 725	213 382	Прочий пассажирский сухопутный транспорт; грузовые перевозки автомобильным транспортом
Әуе көлігі	238 488	201 884	336 816	367 101	Воздушный транспорт
Почталық және курьерлік қызмет	125 841	163 465	-	-	- Почтовая и курьерская деятельность
Тұру және тамақтану бойынша қызметтер	242 388	325 424	-	-	- Услуги по проживанию и питанию

Жалғасы

Продолжение

	Орташа айлық атаулы жалақы, теңге Среднемесячная номинальная заработная плата, тенге				
	экономистің экономиста		инженердің инженера		
	2016	2017	2016	2017	
Ақпарат және байланыс	-	-	-	-	Информация и связь
Байланыс	280 640	266 613	164 666	180 616	Связь
Қаржы және сақтандыру қызметі	208 895	226 690	304 749	259 758	Финансовая и страховая деятельность
Мемлекеттік басқару және қорғаныс; міндетті әлеуметтік қамтамасыз ету	82 799	80 339	-	-	Государственное управление и оборона; обязательное социальное
Білім беру	96 509	103 505	-	-	обеспечение
Денсаулық сақтау және әлеуметтік көрсетілетін қызметтер	-	-	-	-	Образование
денсаулық сақтау саласындағы қызмет	114 835	127 398	-	-	Здравоохранение и социальные услуги
					Деятельность в области здравоохранения

Жалғасы

Продолжение

	Орташа айлық атаулы жалақы, теңге Среднемесячная номинальная заработная плата, тенге				
	автомобиль жүргізушісінің водителя автомобиля		жүкшінің грузчика		
	2016	2017	2016	2017	
Ауыл, орман және балық шаруашылығы					Сельское, лесное и рыбное хозяйство
Өсімдік және мал шаруашылығы, аңшылық және осы салаларда қызметтер ұсыну	123 771	145 561	68 074	69 343	Растениеводство животноводство, охота и представление услуг в этих областях
Балық шаруашылығы және аквадақыл	50 705	51 124	35 877	43 006	Рыболовство и аквакультура
Кен өндіру өнеркәсібі және карьерлерді қазу					Горнодобывающая промышленность и разработка карьеров
Көмір және лигнит өндіру	138 333	151 143	95 490	91 127	Добыча угля и лигнита
Шикі мұнайды және табиғи газды өндіру	417 749	444 395	176 001	175 192	Добыча сырой нефти и природного газа
Өңдеу өнеркәсібі					Обрабатывающая промышленность
Етті қайта өңдеу және консервілеу және ет өнімдерін өндіру	76 961	94 579	72 067	74 079	Переработка и консервирование мяса и производство мясных изделий
Өсімдік және мал мен тоң майы өндіру	102 930	118 101	70 491	77 923	Производство растительных и животных масел и жиров
Сүт өнімдерінің өндіру	95 128	114 997	59 806	64 020	Производство молочных продуктов
Нан және үн өнімдерін өндіру	111033	123 027	63 326	76 538	Производство хлебобулочных и мучных изделий
Тоқыма өнімдерін өндіру	49 889	58 750	48 659	46 643	Производство текстильных изделий
Мұнай өндеу өнімдерін өндіру	127 088	148 289	61 262	108 750	Производство продуктов нефтепереработки
Химиялық өнеркәсіп өнімдерін өндіру	121 882	134 567	96 629	93 414	Производство продуктов химической промышленности
Металлургия өнеркәсібі	133 770	137 450	100 197	101 093	Металлургическая промышленность
Басқа санаттарға кіргізілмеген машиналар мен жабдықтар жасау; автокөлік құралдарын, трейлерлер және жартылай тіркемелер жасау;өзге де көлік құралдарын жаса	122560	93 132	69 022	79 964	Производство машин и оборудования, не включенных в другие категории; производство автотранспортных средств, трейлеров и полуприцепов; производство прочих транспортных средств
Жиһаз жасау	80 083	102 486	67 411	86 755	Производство мебели
Электрмен жабдықтау; газ, бу беру және ауа баптау					Электроснабжение, подача газа, пара и воздушное кондиционирование
Электр энергиясын өндіру, беру және бөлу	108 803	115 196	95 466	105 590	Производство, передача и распределение электроэнергии
Құрылыс	130 019	141 642	105 492	104 170	Строительство
Көтерме және бөлшек сауда; автомобильдерді және мотоциклдерді жөндеу	100 344	107 303	71 777	78 149	Оптовая и розничная торговля; ремонт автомобилей и мотоциклов
Көлік және қоймалау					Транспорт и складирование
Жолаушылар темір жол көлігі, қалааралық; жүк темір жол көлігі	111030	116 302	86 956	104 915	Пассажирский железнодорожный транспорт, междугородный; грузовой железнодорожный транспорт
Өзге де құрлықтағы жолаушылар көлігі; автомобиль көлігімен жүк тасымалы	161556	182 550	80 415	71 317	Прочий пассажирский сухопутный транспорт; грузовые перевозки автомобильным транспортом
Әуе көлігі	118 489	118 503	102 814	104 176	Воздушный транспорт
Почталық және курьерлік қызмет	111 607	127 274	93 750	88 286	Почтовая и курьерская деятельность
Тұру және тамақтану бойынша қызметтер	158 218	160 644	90 669	99 586	Услуги по проживанию и питанию
Ақпарат және байланыс					Информация и связь
Байланыс	104 697	100 195	84 050	104 442	Связь
Қаржы және сақтандыру қызметі	138 678	140 763	85 449	142 478	Финансовая и страховая деятельность

	Орташа айлық атаулы жалақы, теңге Среднемесячная номинальная заработная плата, тенге				
	автомобиль жүргізушісінің водителя автомобиля		жүкшінің грузчика		
	2016	2017	2016	2017	
Мемлекеттік басқару және қорғаныс; міндетті әлеуметтік қамтамасыз ету	50 732	51 222	36 071	37 969	Государственное управление и оборона; обязательное социальное обеспечение
Білім беру	71 453	72 827	43 744	44 124	Образование
Денсаулық сақтау және әлеуметтік көрсетілетін қызметтер					Здравоохранение и социальные услуги
Денсаулық сақтау саласындағы қызмет	73 343	77 477	52 401	53 681	Деятельность в области здравоохранения

¹⁾ 2009 жылға дейін көрсеткіш ЭҚТЖ-2003 негізінде есептелді.

До 2009г. показатель рассчитан на основе ОКЭД-2003.

²⁾ Кәсіпкерлік қызметпен айналысатын шағын кәсіпорындарды есепке алусыз.

Без учета малых предприятий, занимающихся предпринимательской деятельностью.

³⁾ Қыркүйек айында толық жұмыс істеген қызметкерлерді бір мезгілдік есепке алу бойынша.

По единовременному учету работников, проработавшие полностью сентябрь месяц.

Тәуелсіз мемлекеттер достастығы және кейбір шетелдердегі қызметкерлердің орташа айлық атаулы жалақысы

Среднемесячная номинальная заработная плата работников в странах содружества независимых государств и в некоторых зарубежных странах

3.14 Кейбір шет мемлекеттердегі бір қызметкердің орташа айлық атаулы жалақысы¹⁾

Среднемесячная номинальная заработная плата одного работника в некоторых зарубежных странах¹⁾

АҚШ долларымен

в долларах США

	2000	2001	2002	2003	2004	2005	2006	2007	2008	2009
Қазақстан ²⁾	326	372	420	459	540	624	710	847	870	895
Австралия	3559	3526	3550	3592	3703	3751	3776	3880	3911	3876
Австрия	3766	3756	3811	3821	3894	3914	3971	3991	4062	4127
Бельгия	3996	4018	4086	4103	4083	4057	4074	4055	4067	4102
Ұлыбритания	3176	3336	3391	3481	3563	3553	3636	3741	3644	3705
Мажар Республикасы	1323	1419	1489	1628	1727	1797	1832	1804	1825	1756
Германия	3489	3524	3543	3538	3538	3532	3535	3529	3551	3565
Грекия	2261	2307	2521	2630	2678	2669	2702	2701	2660	2785
Дания	3476	3499	3580	3669	3751	3815	3880	3922	3975	4072
Ирландия	3166	3279	3309	3420	3548	3713	3778	3894	4014	4340
Испания	3027	3027	3049	3041	3009	3027	3015	3055	3178	3393
Италия	3011	3026	3006	3002	3064	3098	3120	3117	3120	3136
Канада	3206	3192	3158	3158	3243	3382	3489	3574	3641	3680
Корей Республикасы	2253	2299	2379	2463	2534	2607	2633	2680	2655	2662
Люксембург	4445	4490	4578	4549	4652	4630	4691	4814	4805	4938
Нидерланды	3966	4019	4045	4088	4148	4162	4158	4205	4230	4395
Норвегия	3032	3109	3232	3272	3378	3473	3610	3764	3850	3890
Польша	1679	1775	1770	1792	1740	1733	1746	1790	1893	1889
Португалия	2199	2208	2207	2201	2205	2192	2145	2160	2153	2253
Словакия Республикасы	1322	1321	1390	1421	1444	1538	1589	1686	1703	1760
Словения	2204	2293	2300	2348	2464	2557	2640	2697	2738	2764
АҚШ	4400	4437	4471	4523	4611	4616	4691	4785	4766	4807
Финляндия	3026	3059	3076	3136	3241	3315	3392	3444	3477	3505
Франция	3028	3049	3132	3158	3210	3249	3284	3298	3293	3394
Чех Республикасы	1317	1360	1464	1574	1652	1701	1769	1823	1823	1819
Швейцария	4534	4703	4776	4764	4723	4795	4824	4895	4921	5021
Швеция	2749	2764	2787	2821	2907	2964	3035	3133	3177	3198
Эстония	1021	1061	1125	1227	1318	1398	1516	1760	1783	1723
Жапония	3415	3373	3304	3307	3333	3391	3370	3365	3363	3331

Жалғасы

Продолжение

	2010	2011	2012	2013	2014	2015	2016	2017
Қазақстан ²⁾	976	1077	1175	1213	1279	1250	1255	...
Австралия	4009	4135	4158	4137	4166	4130	4134	4094
Австрия	4110	4067	4087	4093	4108	4141	4194	4196
Бельгия	4078	4115	4143	4197	4215	4188	4170	4140
Ұлыбритания	3710	3614	3592	3596	3565	3596	3643	3644
Мажар Республикасы	1777	1776	1714	1718	1706	1661	1735	1881
Германия	3581	3642	3684	3728	3785	3867	3925	3965
Грекия	2600	2429	2319	2169	2211	2195	2194	2172
Дания	4119	4097	4091	4119	4197	4260	4319	4289
Ирландия	4322	3984	3909	3811	3819	3880	3911	3971
Испания	3335	3288	3194	3201	3202	3278	3266	3209
Италия	3166	3116	3022	3027	3038	3064	3086	3055

Жалғасы

Продолжение

	2010	2011	2012	2013	2014	2015	2016	2017
Канада	3695	3751	3838	3911	3954	3973	3948	3968
Корей Республикасы	2708	2735	2701	2753	2737	2785	2880	2933
Люксембург	4988	4901	4874	4901	4994	5165	5174	5255
Нидерланды	4419	4389	4398	4401	4383	4431	4441	4406
Норвегия	3942	4075	4186	4270	4285	4305	4235	4268
Польша	1967	1968	1950	1972	2013	2057	2157	2254
Португалия	2244	2191	2096	2139	2101	2097	2114	2114
Словакия Республикасы	1838	1822	1802	1815	1850	1919	1983	2027
Словения	2849	2837	2747	2709	2754	2808	2894	2911
АҚШ	4838	4850	4889	4868	4937	5058	5057	5047
Финляндия	3560	3573	3575	3537	3535	3574	3595	3580
Франция	3462	3456	3480	3499	3534	3561	3602	3646
Чех Республикасы	1866	1878	1877	1858	1896	1948	2028	2114
Швейцария	5033	5042	5131	5210	5218	5208	5197	5190
Швеция	3217	3257	3329	3364	3398	3456	3513	3533
Эстония	1713	1643	1711	1735	1831	1903	1995	2028
Жапония	3389	3464	3403	3399	3337	3334	3390	3405

¹⁾ 2013 жылғы бағалардың сатып алу қабілеті паритетін (СҚП) қолданумен көрсетілген, <http://www.oecd.org> сайт деректері бойынша.

По паритету покупательской способности (ППС) в ценах 2013 года, по данным сайта <http://www.oecd.org>.

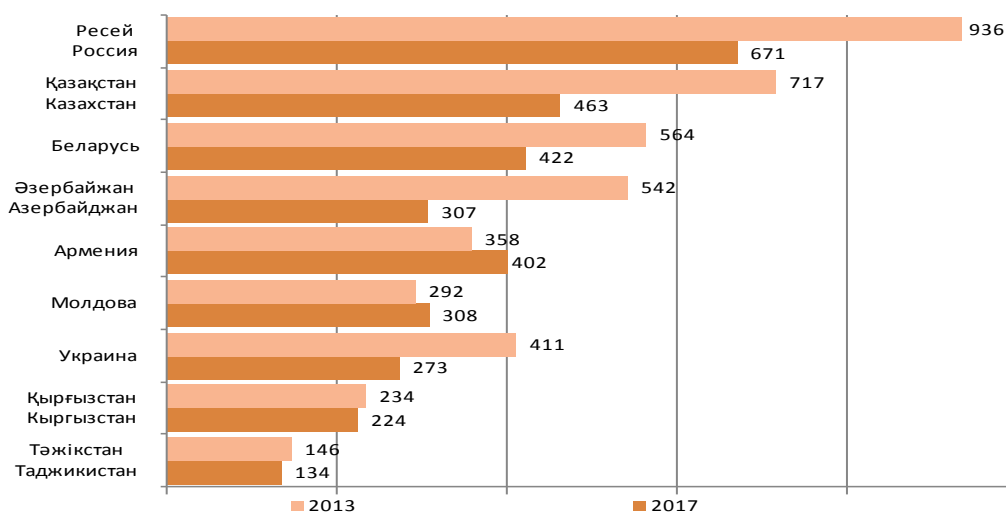
²⁾ Бағалардың сатып алу қабілеті паритетін (СҚП) есептеу үшін Дүниежүзілік Банкі деректері қолданылды.

При расчете паритета покупательской способности (ППС) использовались данные Всемирного Банка.

Тәуелсіз мемлекеттер достастығы елдердегі бір қызметкердің орташа айлық атаулы жалақысы*
Среднемесячная номинальная заработная плата одного работника в странах Содружества
Независимых Государств*

АҚШ долларымен

в долларах США



3.15 Тәуелсіз мемлекеттер достастығы елдеріндегі бір қызметкердің орташа айлық атаулы жалақысы*
Среднемесячная номинальная заработная плата одного работника в странах Содружества
Независимых Государств*

	2013	2014	2015	2016	2017	
Қазақстан мың теңге	109,1	121,0	126,0	142,9	150,8	Қазақстан тыс теңге
Әзірбайжан манат	425	445	466	500	525	Азербайджан манатов
Армения мың драм	146,5	158,6	184,6	188,8	194,3	Армения тыс драмов
Беларусь мың бел.рублі	5 061,4	6 052,4	6 718,7	7 23 ²⁾	815,2	Беларусь тыс.бел.рублей
Қырғызстан сом	11 341	12 285	13 277	14 847	14 874	Кыргызстан сомов
Молдова лей	3 674	4 090	4 611	5 084	5 557	Молдова лей
Ресей рубль	29 792	32 495	33 981	36 709	39 085	Россия рублей
Тәжікстан сомони	695	816	879	959	1135	Таджикистан сомони
Украина гривен	3 282	3 480	4 195	5 183	7 104	Украина гривен

3.16 Тәуелсіз мемлекеттер достастығы елдеріндегі бір қызметкердің орташа айлық атаулы жалақысы*
Среднемесячная номинальная заработная плата одного работника в странах
Содружества Независимых Государств*

АҚШ долларымен

в долларах США

	2013	2014	2015	2016	2017	
Қазақстан	717	675	565	418	463	Казахстан
Әзірбайжан	542	567	453	313	307	Азербайджан
Армения	358	381	386	393	402	Армения
Беларусь	564	590	413	361	422	Беларусь
Қырғызстан	234	229	206	212	224	Кыргызстан
Молдова	292	291	245	255	308	Молдова
Ресей	936	856	560	549	671	Россия
Тәжікстан	146	165	143	122	134	Таджикистан
Украина	411	293	193	203	273	Украина

* ТМД Статкомитетінің деректері бойынша.
По данным Статкомитета СНГ.

Жалақы қоры
Фонд заработной платы

3.17 Экономикалық қызмет түрлері бойынша жалақы қорының құрамы*
Состав фонда заработной платы по видам экономической деятельности*

млн. теңге

млн. тенге

	Қызметкерлердің жалақы қоры Фонд заработной платы работников			
	2013	2014	2015	
Қызметтің барлық түрі бойынша	4 640 683,9	5 247 135,2	5 244 362,2	По всем видам деятельности
Ауыл, орман және балық шаруашылығы	62 457,1	68 172,8	62 045,7	Сельское, лесное и рыбное хозяйство
Өнеркәсіп	1 176 548,8	1 333 849,7	1 346 756,9	Промышленность
Кен өндіру өнеркәсібі және карьерлерді қазу	537 333,9	627 377,9	652 726,4	Горнодобывающая промышленность и разработка карьеров
Өңдеу өнеркәсібі	465 409,3	508 791,4	490 797,6	Обрабатывающая промышленность
Электрмен жабдықтау, газ, бу беру және ауа баптау	140 055,7	157 769,7	164 053,7	Электроснабжение, подача газа, пара и воздушное кондиционирование
Сүмен жабдықтау; кәріз жүйесі, қалдықтардың жиналуын және таратылуын бақылау	33 749,9	39 910,7	39 179,2	Водоснабжение; канализационная система, контроль над сбором и распределением отходов
Құрылыс	286 338,1	344 136,1	342 177,7	Строительство
Көтерме және бөлшек сауда; автомобильдерді және мотоциклдерді жөндеу	235 786,5	284 804,6	256 242,5	Оптовая и розничная торговля; ремонт автомобилей и мотоциклов
Көлік және қоймалау	367 222,4	424 396,7	408 835,8	Транспорт и складирование
Тұру және тамақтану бойынша қызметтер	33 765,4	41 848,7	42 452,6	Услуги по проживанию и питанию
Ақпарат және байланыс	133 810,3	146 874,5	149 875,2	Информация и связь
Қаржы және сақтандыру қызметі	236 537,6	271 513,7	271 276,5	Финансовая и страховая деятельность
Жылжымайтын мүлікпен жасалатын операциялар	35 785,1	35 916,0	32 985,6	Операции с недвижимым имуществом
Кәсіби, ғылыми және техникалық қызмет	280 510,7	346 429,9	280 349,3	Профессиональная, научная и техническая деятельность
Әкімшілік және қосалқы қызмет көрсету саласындағы қызмет	155 642,9	149 555,4	146 996,7	Деятельность в области административного и вспомогательного обслуживания
Мемлекеттік басқару және қорғаныс; міндетті әлеуметтік қамтамасыз ету	445 135,3	467 963,6	496 264,6	Государственное управление и оборона; обязательное социальное обеспечение
Білім беру	709 344,2	784 002,6	832 049,9	Образование
Денсаулық сақтау және әлеуметтік қызметтер	355 317,9	398 826,6	424 256,3	Здравоохранение и социальные услуги
Өнер, ойын-сауық және демалыс	64 823,8	78 148,0	67 774,0	Искусство, развлечения и отдых
Өзге де қызметтер түрлерін ұсыну	61 528,1	70 559,8	83 824,6	Предоставление прочих видов услуг
Аумақтан тыс қары ұйымдар қызметі	129,6	136,6	198,2	Деятельность экстерриториальных организаций и органов

Жалғасы

Продолжение

	Оның ішінде В том числе			
	тарифтік ставка және лауазымдық (базалық) қызметақы бойынша есептелген жалақы заработная плата, начисленная по тарифным ставкам и должностным (базовым) окладам			
	2013	2014	2015	
Қызметтің барлық түрі бойынша	3 225 268,5	3 720 386,1	3 725 619,5	По всем видам деятельности
Ауыл, орман және балық шаруашылығы	53 807,4	58 277,2	52 471,5	Сельское, лесное и рыбное хозяйство
Өнеркәсіп	704 606,1	827 708,1	825 682,7	Промышленность
Кен өндіру өнеркәсібі және карьерлерді қазу	295 216,3	354 963,9	367 462,8	Горнодобывающая промышленность и разработка карьеров
Өңдеу өнеркәсібі	295 225,6	339 544,9	318 998,5	Обрабатывающая промышленность
Электрмен жабдықтау, газ, бу беру және ауа баптау	89 345,0	102 886,0	109 182,0	Электроснабжение, подача газа, пара и воздушное кондиционирование

Жалғасы

Продолжение

	Оның ішінде В том числе			
	тарифтік ставка және лауазымдық (базалық) қызметақы бойынша есептелген жалақы заработная плата, начисленная по тарифным ставкам и должностным (базовым) окладам			
	2013	2014	2015	
Сумен жабдықтау; кәріз жүйесі, қалдықтардың жиналуын және таратылуын бақылау	24 819,2	30 313,4	30 039,5	Водоснабжение; канализационная система, контроль над сбором и распределением отходов
Құрылыс	220 833,4	267 119,0	280 050,8	Строительство
Көтерме және бөлшек сауда; автомобильдерді және мотоциклдерді жөндеу	180 719,5	212 502,8	187 664,3	Оптовая и розничная торговля; ремонт автомобилей и мотоциклов
Көлік және қоймалау	210 701,7	257 495,0	251 261,5	Транспорт и складирование
Тұру және тамақтану бойынша қызметтер	26 411,8	33 309,8	32 533,8	Услуги по проживанию и питанию
Ақпарат және байланыс	87 661,5	100 822,2	99 175,6	Информация и связь
Қаржы және сақтандыру қызметі	155 862,5	180 121,4	183 002,8	Финансовая и страховая деятельность
Жылжымайтын мүлікпен жасалатын операциялар	26 430,7	27 343,2	24 875,2	Операции с недвижимым имуществом
Кәсіби, ғылыми және техникалық қызмет	202 332,6	259 563,9	202 706,4	Профессиональная, научная и техническая деятельность
Әкімшілік және қосалқы қызмет көрсету саласындағы қызмет	126 966,8	121 601,6	116 671,3	Деятельность в области административного и вспомогательного обслуживания
Мемлекеттік басқару және қорғаныс; міндетті әлеуметтік қамтамасыз ету	317 552,5	343 108,7	363 497,4	Государственное управление и оборона; обязательное социальное обеспечение
Білім беру	550 124,7	617 819,6	665 039,2	Образование
Денсаулық сақтау және әлеуметтік қызметтер	263 067,6	295 644,1	320 529,8	Здравоохранение и социальные услуги
Өнер, ойын-сауық және демалыс	49 454,4	60 436,5	52 293,8	Искусство, развлечения и отдых
Өзге де қызметтер түрлерін ұсыну	48 615,1	57 389,2	67 978,4	Предоставление прочих видов услуг
Аумақтан тысқары ұйымдар қызметі	120,0	123,8	184,9	Деятельность экстерриториальных организаций и органов
Жалғасы				Продолжение

Жалғасы

Продолжение

	Оның ішінде В том числе		
	ынталандыру сипатындағы төлемдер выплаты стимулирующего характера		
	2013		
Қызметтің барлық түрі бойынша	574 448,4	По всем видам деятельности	
Ауыл, орман және балық шаруашылығы	3 521,2	Сельское, лесное и рыбное хозяйство	
Өнеркәсіп	220 977,1	Промышленность	
Кен өндіру өнеркәсібі және карьерлерді қазу	115 904,1	Горнодобывающая промышленность и разработка карьеров	
Өңдеу өнеркәсібі	79 770,7	Обрабатывающая промышленность	
Электрмен жабдықтау, газ, бу беру және ауа баптау	22 714,3	Электроснабжение, подача газа, пара и воздушное кондиционирование	
Сумен жабдықтау; кәріз жүйесі, қалдықтардың жиналуын және таратылуын бақылау	2 588,0	Водоснабжение; канализационная система, контроль над сбором и распределением отходов	
Құрылыс	27 752,6	Строительство	
Көтерме және бөлшек сауда; автомобильдерді және мотоциклдерді жөндеу	28 712,0	Оптовая и розничная торговля; ремонт автомобилей и мотоциклов	
Көлік және қоймалау	62 137,2	Транспорт и складирование	
Тұру және тамақтану бойынша қызметтер	1 952,5	Услуги по проживанию и питанию	
Ақпарат және байланыс	22 707,8	Информация и связь	
Қаржы және сақтандыру қызметі	48 889,0	Финансовая и страховая деятельность	
Жылжымайтын мүлікпен жасалатын операциялар	5 245,5	Операции с недвижимым имуществом	
Кәсіби, ғылыми және техникалық қызмет	34 433,6	Профессиональная, научная и техническая деятельность	
Әкімшілік және қосалқы қызмет көрсету саласындағы қызмет	10 625,5	Деятельность в области административного и вспомогательного обслуживания	
Мемлекеттік басқару және қорғаныс; міндетті әлеуметтік қамтамасыз ету	46 917,4	Государственное управление и оборона; обязательное социальное обеспечение	
Білім беру	25 147,8	Образование	
Денсаулық сақтау және әлеуметтік қызметтер	21 872,2	Здравоохранение и социальные услуги	
Өнер, ойын-сауық және демалыс	7 171,5	Искусство, развлечения и отдых	
Өзге де қызметтер түрлерін ұсыну	6 385,2	Предоставление прочих видов услуг	
Аумақтан тысқары ұйымдар қызметі	-	Деятельность экстерриториальных организаций и органов	

	Оның ішінде В том числе			
	жұмыс режиміне және еңбек жағдайына байланысты өтемақылық төлемдер компенсационные выплаты, связанные с режимом работы и условиями труда			
	2013	2014	2015	
Қызметтің барлық түрі бойынша	279 562,1	279 562,1	279 562,1	По всем видам деятельности
Ауыл, орман және балық шаруашылығы	1 397,2	1 397,2	1 397,2	Сельское, лесное и рыбное хозяйство
Өнеркәсіп	111 482,5	111 482,5	111 482,5	Промышленность
Кен өндіру өнеркәсібі және карьерлерді қазу	66 647,3	66 647,3	66 647,3	Горнодобывающая промышленность и разработка карьеров
Өңдеу өнеркәсібі	30 407,4	30 407,4	30 407,4	Обрабатывающая промышленность
Электрмен жабдықтау, газ, бу беру және ауа баптау	11 591,0	11 591,0	11 591,0	Электроснабжение, подача газа, пара и воздушное кондиционирование
Сумен жабдықтау; кәріз жүйесі, қалдықтардың жиналуын және таратылуын бақылау	2 836,7	2 836,7	2 836,7	Водоснабжение; канализационная система, контроль над сбором и распределением отходов
Құрылыс	12 488,3	12 488,3	12 488,3	Строительство
Көтерме және бөлшек сауда; автомобильдерді және мотоциклдерді жөндеу	4 860,6	4 860,6	4 860,6	Оптовая и розничная торговля; ремонт автомобилей и мотоциклов
Көлік және қоймалау	43 569,9	43 569,9	43 569,9	Транспорт и складирование
Тұру және тамақтану бойынша қызметтер	3 953,0	3 953,0	3 953,0	Услуги по проживанию и питанию
Ақпарат және байланыс	3 987,9	3 987,9	3 987,9	Информация и связь
Қаржы және сақтандыру қызметі	2 603,6	2 603,6	2 603,6	Финансовая и страховая деятельность
Жылжымайтын мүлікпен жасалатын операциялар	781,8	781,8	781,8	Операции с недвижимым имуществом
Кәсіби, ғылыми және техникалық қызмет	16 529,3	16 529,3	16 529,3	Профессиональная, научная и техническая деятельность
Әкімшілік және қосалқы қызмет көрсету саласындағы қызмет	6 524,6	6 524,6	6 524,6	Деятельность в области административного и вспомогательного обслуживания
Білім беру	14 024,4	14 024,4	14 024,4	Образование
Денсаулық сақтау және әлеуметтік қызметтер	25 808,6	25 808,6	25 808,6	Здравоохранение и социальные услуги
Өнер, ойын-сауық және демалыс	28 671,5	28 671,5	28 671,5	Искусство, развлечения и отдых
Өзге де қызметтер түрлерін ұсыну	1 407,6	1 407,6	1 407,6	Предоставление прочих видов услуг
Аумақтан тысқары ұйымдар қызметі	1 470,0	1 470,0	1 470,0	Деятельность экстерриториальных организаций и органов

Жалғасы

Продолжение

	Оның ішінде В том числе			
	жұмыс істелмеген уақыт үшін ақы төлеу оплата за неотработанное время			
	2013	2014	2015	
Қызметтің барлық түрі бойынша	468 845,6	462 059,0	462 368,8	По всем видам деятельности
Ауыл, орман және балық шаруашылығы	3 675,7	4 309,3	3 944,9	Сельское, лесное и рыбное хозяйство
Өнеркәсіп	120 559,2	122 650,2	136 413,6	Промышленность
Кен өндіру өнеркәсібі және карьерлерді қазу	57 742,4	58 946,0	70 764,7	Горнодобывающая промышленность и разработка карьеров
Өңдеу өнеркәсібі	46 107,6	46 852,4	47 405,9	Обрабатывающая промышленность
Электрмен жабдықтау, газ, бу беру және ауа баптау	14 038,0	13 863,7	15 296,0	Электроснабжение, подача газа, пара и воздушное кондиционирование
Сумен жабдықтау; кәріз жүйесі, қалдықтардың жиналуын және таратылуын бақылау	2 671,3	2 988,0	2 947,0	Водоснабжение; канализационная система, контроль над сбором и распределением отходов
Құрылыс	19 769,5	24 620,8	20 933,8	Строительство
Көтерме және бөлшек сауда; автомобильдерді және мотоциклдерді жөндеу	14 531,7	19 006,8	16 818,2	Оптовая и розничная торговля; ремонт автомобилей и мотоциклов
Көлік және қоймалау	42 784,1	42 561,6	42 778,6	Транспорт и складирование
Тұру және тамақтану бойынша қызметтер	2 215,0	2 584,4	2 431,2	Услуги по проживанию и питанию
Ақпарат және байланыс	13 598,7	12 156,9	12 436,6	Информация и связь
Қаржы және сақтандыру қызметі	22 365,0	20 185,1	19 629,4	Финансовая и страховая деятельность
Жылжымайтын мүлікпен жасалатын операциялар	2 711,7	2 582,9	2 011,0	Операции с недвижимым имуществом
Кәсіби, ғылыми және техникалық қызмет	19 533,9	21 515,7	17 887,9	Профессиональная, научная и техническая деятельность
Әкімшілік және қосалқы қызмет көрсету саласындағы қызмет	7 853,8	8 401,7	9 156,8	Деятельность в области административного и вспомогательного обслуживания
Мемлекеттік басқару және қорғаныс; міндетті әлеуметтік қамтамасыз ету	51 558,0	41 432,7	39 049,6	Государственное управление и оборона; обязательное социальное обеспечение
Білім беру	98 186,5	92 258,8	92 576,8	Образование
Денсаулық сақтау және әлеуметтік қызметтер	40 006,3	38 286,1	37 704,3	Здравоохранение и социальные услуги
Өнер, ойын-сауық және демалыс	5 815,4	4 974,3	3 989,0	Искусство, развлечения и отдых
Өзге де қызметтер түрлерін ұсыну	3 671,6	4 520,6	4 595,8	Предоставление прочих видов услуг
Аумақтан тысқары ұйымдар қызметі	9,5	11,2	11,4	Деятельность экстерриториальных организаций и органов

Жалғасы

Продолжение

	Оның ішінде В том числе	
	төлемге есептелген басқа да ақшалай сомалар другие денежные суммы, начисленные к выплате	
	2013	
Қызметтің барлық түрі бойынша	147 505,7	По всем видам деятельности
Ауыл, орман және балық шаруашылығы	476,6	Сельское, лесное и рыбное хозяйство
Өнеркәсіп	41 250,5	Промышленность
Кен өндіру өнеркәсібі және карьерлерді қазу	17 029,2	Горнодобывающая промышленность и разработка карьеров
Өңдеу өнеркәсібі	18 270,1	Обрабатывающая промышленность
Электрмен жабдықтау, газ, бу беру және ауа баптау	4 631,2	Электроснабжение, подача газа, пара и воздушное кондиционирование
Сумен жабдықтау; кәріз жүйесі, қалдықтардың жиналуын және таратылуын бақылау	1 320,0	Водоснабжение; канализационная система, контроль над сбором и распределением отходов
Құрылыс	6 769,4	Строительство
Көтерме және бөлшек сауда; автомобильдерді және мотоциклдерді жөндеу	6 963,1	Оптовая и розничная торговля; ремонт автомобилей и мотоциклов
Көлік және қоймалау	16 034,9	Транспорт и складирование
Тұру және тамақтану бойынша қызметтер	1 474,1	Услуги по проживанию и питанию
Ақпарат және байланыс	6 336,3	Информация и связь
Қаржы және сақтандыру қызметі	7 628,8	Финансовая и страховая деятельность
Жылжымайтын мүлікпен жасалатын операциялар	908,3	Операции с недвижимым имуществом
Кәсіби, ғылыми және техникалық қызмет	11 675,0	Профессиональная, научная и техническая деятельность
Әкімшілік және қосалқы қызмет көрсету саласындағы қызмет	4 165,7	Деятельность в области административного и вспомогательного обслуживания
Мемлекеттік басқару және қорғаныс; міндетті әлеуметтік қамтамасыз ету	16 599,5	Государственное управление и оборона; обязательное социальное обеспечение
Білім беру	14 381,1	Образование
Денсаулық сақтау және әлеуметтік қызметтер	9 825,0	Здравоохранение и социальные услуги
Өнер, ойын-сауық және демалыс	1 183,3	Искусство, развлечения и отдых
Өзге де қызметтер түрлерін ұсыну	1 834,2	Предоставление прочих видов услуг
Аумақтан тысқары ұйымдар қызметі	-	Деятельность экстерриториальных организаций и органов

Жалғасы

Продолжение

	Қызметкерлердің жалақы қоры Фонд заработной платы работников		Оның ішінде В том числе		
			тарифтік мөлшерлеме және лауазымдық (базалық) қызметі бойынша есептелген жалақы заработная плата, начисленная по тарифным ставкам и должностным (базовым) окладам		
			2016	2017	
Қызметтің барлық түрі бойынша	5 947 938,6	6 351 558,0	4 237 631,1	4 627 066,3	По всем видам деятельности
Ауыл, орман және балық шаруашылығы	69 761,3	73 875,7	58 902,3	62 523,6	Сельское, лесное и рыбное хозяйство
Өнеркәсіп	1 459 259,2	1 583 722,5	908 699,1	995 892,2	Промышленность
Кен өндіру өнеркәсібі және карьерлерді қазу	711 886,6	793 687,8	411 297,2	462 874,8	Горнодобывающая промышленность и разработка карьеров
Өңдеу өнеркәсібі	525 650,5	562 979,7	344 547,5	372 896,1	Обрабатывающая промышленность
Электрмен жабдықтау, газ, бу беру және ауа баптау	176 788,5	181 479,1	117 908,9	124 007,8	Электроснабжение, подача газа, пара и воздушное кондиционирование
Сумен жабдықтау; кәріз жүйесі, қалдықтардың жиналуын және таратылуын бақылау	44 933,5	45 576,0	34 945,6	36 113,5	Водоснабжение; канализационная система, контроль над сбором и распределением отходов
Құрылыс	375 098,8	394 449,3	299 749,5	325 991,9	Строительство
Көтерме және бөлшек сауда; автомобильдерді және мотоциклдерді жөндеу	260 649,4	300 889,0	183 981,7	228 741,0	Оптовая и розничная торговля; ремонт автомобилей и мотоциклов
Көлік және қоймалау	445 921,5	512 062,5	268 756,1	319 784,7	Транспорт и складирование
Тұру және тамақтану бойынша қызметтер	50 559,2	56 973,8	38 891,5	45 657,9	Услуги по проживанию и питанию
Ақпарат және байланыс	158 211,2	153 099,3	104 826,6	103 638,2	Информация и связь
Қаржы және сақтандыру қызметі	309 727,6	328 939,6	195 259,7	225 989,4	Финансовая и страховая деятельность
Жылжымайтын мүлікпен жасалатын операциялар	38 168,6	42 394,1	28 863,0	32 681,3	Операции с недвижимым имуществом
Кәсіби, ғылыми және техникалық қызмет	335 555,9	262 807,8	253 539,1	194 627,6	Профессиональная, научная и техническая деятельность
Әкімшілік және қосалқы қызмет көрсету саласындағы қызмет	174 106,0	250 709,7	139 566,0	213 909,9	Деятельность в области административного и вспомогательного обслуживания
Мемлекеттік басқару және қорғаныс; міндетті әлеуметтік қамтамасыз ету	553 814,4	594 712,7	407 602,8	443 232,1	Государственное управление и оборона; обязательное социальное обеспечение
Білім беру	1 044 950,0	1 093 076,1	830 940,8	877 388,7	Образование

	Қызметкерлердің жалақы қоры Фонд заработной платы работников		Оның ішінде В том числе		
			тарифтік мөлшерлеме және лауазымдық (базалық) қызметақы бойынша есептелген жалақы заработная плата, начисленная по тарифным ставкам и должностным (базовым) окладам		
			2016	2017	
Денсаулық сақтау және әлеуметтік қызметтер	499 077,6	521 443,5	379 013,2	407 700,6	Здравоохранение и социальные услуги
Өнер, ойын-сауық және демалыс	81 192,8	89 286,0	64 035,7	70 973,1	Искусство, развлечения и отдых
Өзге де қызметтер түрлерін ұсыну	91 885,0	93 116,4	75 003,8	78 334,0	Предоставление прочих видов услуг
					Деятельность экстерриториальных
Аумақтан тысқары ұйымдар қызметі	-	-	-	-	- организаций и органов

	Оның ішінде В том числе							
	тұрақты сипаттағы сыйлықақылар премии, носящие регулярный характер			біржолғы төлемдер мен сыйлықақылар единовременные выплаты и премии				
	2014	2015	2016	2014	2015	2016	2017	
Қызметтің барлық түрі бойынша	385 110,7	346 551,9	381 176,1	397 297,7	430 259,8	529 305,6	878 002,8	По всем видам деятельности
Ауыл, орман және балық шаруашылығы	1 759,4	1 176,7	1 695,7	2 665,3	3 055,4	3 610,3	5 371,6	Сельское, лесное и рыбное хозяйство
Өнеркәсіп	154 883,4	160 498,2	162 831,4	115 436,6	112 679,9	133 400,7	312 666,9	Промышленность
Кен өндіру өнеркәсібі және карьерлерді қазу	81 364,8	88 927,1	89 504,0	66 044,7	58 924,5	73 529,0	176 073,1	Горнодобывающая промышленность и разработка карьеров
Өңдеу өнеркәсібі	57 764,4	57 911,6	57 973,2	32 426,2	36 074,2	41 664,6	104 577,7	Обрабатывающая промышленность
Электрмен жабдықтау, газ, бу беру және ауа баптау	14 192,5	11 677,6	13 385,2	15 027,6	16 307,1	16 338,0	28 891,2	Электроснабжение, подача газа, пара и воздушное кондиционирование
Сүмен жабдықтау; кәріз жүйесі, қалдықтардың жиналуын және таратылуын бақылау	1 561,7	1 981,9	1 969,1	1 938,0	1 374,1	1 869,1	3 124,9	Водоснабжение; канализационная система, контроль над сбором и распределением отходов
Құрылыс	27 142,6	18 604,6	25 345,1	12 368,9	10 100,3	14 788,2	33 242,3	Строительство
Көтерме және бөлшек сауда; автомобильдерді және мотоциклдерді жөндеу	32 867,1	30 428,0	36 182,6	14 400,9	16 471,4	17 331,1	46 891,3	Оптовая и розничная торговля; ремонт автомобилей и мотоциклов
Көлік және қоймалау	38 283,9	29 021,5	30 624,1	38 892,0	42 204,3	57 359,4	90 242,2	Транспорт и складирование
Тұру және тамақтану бойынша қызметтер	1 285,0	1 413,5	1 752,6	1 677,4	2 121,2	1 971,6	3 733,9	Услуги по проживанию и питанию
Ақпарат және байланыс	12 630,4	9 725,9	10 525,8	16 714,5	24 549,2	25 516,4	31 939,8	Информация и связь
Қаржы және сақтандыру қызметі	29 807,4	24 334,8	35 891,8	37 185,9	41 706,0	52 971,0	76 894,5	Финансовая и страховая деятельность
Жылжымайтын мүлікпен жасалатын операциялар	2 582,9	1 485,0	1 464,2	2 670,3	3 832,7	4 295,4	5 978,7	Операции с недвижимым имуществом
Кәсіби, ғылыми және техникалық қызмет	23 144,1	16 814,9	17 182,5	23 034,8	26 410,8	29 186,5	39 765,3	Профессиональная, научная и техническая деятельность
Әкімшілік және қосалқы қызмет көрсету саласындағы қызмет	8 115,4	8 592,6	10 067,5	5 534,2	6 051,4	9 654,4	15 317,0	Деятельность в области административного и вспомогательного обслуживания
Мемлекеттік басқару және қорғаныс; міндетті әлеуметтік қамтамасыз ету	13 076,2	11 445,6	11 985,8	57 639,1	68 247,5	75 956,0	90 535,1	Государственное управление и оборона; обязательное социальное обеспечение
Білім беру	10 840,2	10 191,2	11 034,7	39 385,4	38 434,1	58 208,2	63 051,2	Образование
Денсаулық сақтау және әлеуметтік қызметтер	18 670,9	16 637,5	18 102,0	20 842,5	20 713,2	29 991,7	43 036,0	Здравоохранение и социальные услуги
Өнер, ойын-сауық және демалыс	5 134,7	2 066,7	1 783,3	6 165,0	8 016,8	9 163,3	11 479,9	Искусство, развлечения и отдых
Өзге де қызметтер түрлерін ұсыну	4 886,6	4 115,3	4 706,9	2 683,7	5 665,1	5 901,4	7 857,2	Предоставление прочих видов услуг
Аумақтан тысқары ұйымдар қызметі	0,4	-	-	1,1	0,6	-	-	Деятельность экстерриториальных организаций и органов

Жалғасы

Продолжение

	Оның ішінде В том числе				
	компенсационные выплаты, связанные с режимом работы и условиями труда жұмыс режиміне және еңбек жағдайына байланысты өтемақылық төлемдер		жұмыс істелмеген уақыт үшін ақы төлеу оплата за неотработанное время		
	2016	2017	2016	2017	
Қызметтің барлық түрі бойынша	304 757,9	317 969,8	495 067,9	528 519,1	По всем видам деятельности
Ауыл, орман және балық шаруашылығы	1 303,4	1 569,0	4 249,5	4 411,5	Сельское, лесное и рыбное хозяйство
Өнеркәсіп	117 728,1	125 714,9	136 599,7	149 448,5	Промышленность
Кен өндіру өнеркәсібі және карьерлерді қазу	67 882,1	75 658,8	69 674,3	79 081,1	Горнодобывающая промышленность и разработка карьеров
Өңдеу өнеркәсібі	33 038,1	34 394,3	48 427,2	51 111,6	Обрабатывающая промышленность
Электрмен жабдықтау, газ, бу беру және ауа баптау	13 858,7	12 788,0	15 297,7	15 792,0	Электроснабжение, подача газа, пара и воздушное кондиционирование
Сумен жабдықтау; кәріз жүйесі, қалдықтардың жиналуын және таратылуын бақылау	2 949,2	2 873,8	3 200,5	3 463,7	Водоснабжение; канализационная система, контроль над сбором и распределением отходов
Құрылыс	11 792,3	13 332,0	23 423,7	21 883,1	Строительство
Көтерме және бөлшек сауда; автомобильдерді және мотоциклдерді жөндеу	5 980,3	6 426,0	17 173,7	18 830,7	Оптовая и розничная торговля; ремонт автомобилей и мотоциклов
Көлік және қоймалау	46 095,2	54 357,6	43 086,7	47 678,0	Транспорт и складирование
Тұру және тамақтану бойынша қызметтер	3 622,7	4 187,8	4 320,8	3 394,3	Услуги по проживанию и питанию
Ақпарат және байланыс	4 648,7	4 768,2	12 693,8	12 753,0	Информация и связь
Қаржы және сақтандыру қызметі	2 895,8	4 866,7	22 709,3	21 189,0	Финансовая и страховая деятельность
Жылжымайтын мүлікпен жасалатын операциялар	1 230,6	933,5	2 315,4	2 800,6	Операции с недвижимым имуществом
Кәсіби, ғылыми және техникалық қызмет	17 601,7	9 204,2	18 046,1	19 210,8	Профессиональная, научная и техническая деятельность
Әкімшілік және қосалқы қызмет көрсету саласындағы қызмет	5 871,3	6 494,8	8 946,8	14 988,0	Деятельность в области административного и вспомогательного обслуживания
Мемлекеттік басқару және қорғаныс; міндетті әлеуметтік қамтамасыз ету	18 913,3	18 698,0	39 356,5	42 247,5	Государственное управление и оборона; обязательное социальное обеспечение
Білім беру	33 317,6	34 936,5	111 448,7	117 699,7	Образование
Денсаулық сақтау және әлеуметтік қызметтер	31 066,5	28 922,7	40 904,2	41 784,2	Здравоохранение и социальные услуги
Өнер, ойын-сауық және демалыс	1 356,1	1 862,5	4 854,4	4 970,4	Искусство, развлечения и отдых
Өзге де қызметтер түрлерін ұсыну	1 334,3	1 695,3	4 938,6	5 229,9	Предоставление прочих видов услуг
Аумақтан тысқары ұйымдар қызметі	-	-	-	-	Деятельность экстерриториальных организаций и органов

пайызбен

Жалақы қорының құрылымы Структура фонда заработной платы

в процентах



* Кәсіпкерлік қызметпен айналысатын шағын кәсіпорындарды есепке алусыз.
Без учета малых предприятий, занимающихся предпринимательской деятельностью

4. Ерлер мен әйелдердің жалақысы

Заработная плата мужчин и женщин

Ерлер мен әйелдердің орташа айлық атаулы жалақысы*

Среднемесячная номинальная заработная плата мужчин и женщин*

4.1 2017 жылғы экономикалық қызмет түрлері бойынша ерлер мен әйелдердің орташа айлық атаулы жалақысы

Среднемесячная номинальная заработная плата мужчин и женщин по видам экономической деятельности в 2017 году

теңге			тенге
	Ерлер Мужчины	Әйелдер Женщины	
Қызметтің барлық түрі бойынша	161 817	119 177	По всем видам деятельности
Ауыл, орман және балық шаруашылығы	88 539	69 102	Сельское, лесное и рыбное хозяйство
Өнеркәсіп	207 492	147 687	Промышленность
Кен өндіру өнеркәсібі және карьерлерді қазу	338 132	278 999	Горнодобывающая промышленность и разработка карьеров
Өңдеу өнеркәсібі	158 317	118 783	Обрабатывающая промышленность
Электрмен жабдықтау, газ, бу беру және ауа баптау	155 171	129 918	Электроснабжение, подача газа, пара и воздушное кондиционирование
Сумен жабдықтау; кәріз жүйесі, қалдықтардың жиналуын және таратылуын бақылау	96 507	83 561	Водоснабжение; канализационная система, контроль над сбором и распределением отходов
Құрылыс	144 780	134 254	Строительство
Көтерме және бөлшек сауда; автомобильдерді және мотоциклдерді жөндеу	143 192	120 999	Оптовая и розничная торговля; ремонт автомобилей и мотоциклов
Көлік және қоймалау	184 540	153 552	Транспорт и складирование
Тұру және тамақтану бойынша қызметтер	123 283	88 009	Услуги по проживанию и питанию
Ақпарат және байланыс	214 470	184 496	Информация и связь
Қаржы және сақтандыру қызметі	358 143	232 772	Финансовая и страховая деятельность
Жылжымайтын мүлікпен жасалатын операциялар	110 325	95 817	Операции с недвижимым имуществом
Кәсіби, ғылыми және техникалық қызмет	262 682	192 007	Профессиональная, научная и техническая деятельность
Әкімшілік және қосалқы қызмет көрсету саласындағы қызмет	131 102	117 900	Деятельность в области административного и вспомогательного обслуживания
Мемлекеттік басқару және қорғаныс; міндетті әлеуметтік қамтамасыз ету	131 680	113 391	Государственное управление и оборона; обязательное социальное обеспечение
Білім беру	96 986	96 490	Образование
Денсаулық сақтау және әлеуметтік қызметтер	114 551	107 277	Здравоохранение и социальные услуги
Өнер, ойын-сауық және демалыс	152 587	82 442	Искусство, развлечения и отдых
Өзге де қызметтер түрлерін ұсыну	186 603	138 649	Предоставление прочих видов услуг
Аумақтан тысқары ұйымдар қызметі	-	-	Деятельность экстерриториальных организаций и органов

4.2 2017 жылғы экономикалық қызмет түрлері бойынша ерлер мен әйелдерге есептелген жалақы қоры

Фонд заработной платы, начисленный мужчинам и женщинам по видам экономической деятельности в 2017 году

млн. теңге			млн. тенге
	Ерлер Мужчины	Әйелдер Женщины	
Қызметтің барлық түрі бойынша	4 928 210,7	3 071 048,9	По всем видам деятельности
Ауыл, орман және балық шаруашылығы	96 738,7	25 582,6	Сельское, лесное и рыбное хозяйство
Өнеркәсіп	1 430 342,1	378 474,3	Промышленность
Кен өндіру өнеркәсібі және карьерлерді қазу	697 126,5	133 754,1	Горнодобывающая промышленность и разработка карьеров
Өңдеу өнеркәсібі	539 052,3	178 863,5	Обрабатывающая промышленность
Электрмен жабдықтау, газ, бу беру және ауа баптау	149 333,7	49 332,2	Электроснабжение, подача газа, пара и воздушное кондиционирование
Сумен жабдықтау; кәріз жүйесі, қалдықтардың жиналуын және таратылуын бақылау	44 829,6	16 524,5	Водоснабжение; канализационная система, контроль над сбором и распределением отходов
Құрылыс	533 224,0	86 916,8	Строительство
Көтерме және бөлшек сауда; автомобильдерді және мотоциклдерді жөндеу	446 817,0	296 216,2	Оптовая и розничная торговля; ремонт автомобилей и мотоциклов
Көлік және қоймалау	459 707,4	143 169,5	Транспорт и складирование
Тұру және тамақтану бойынша қызметтер	39 122,7	46 210,8	Услуги по проживанию и питанию
Ақпарат және байланыс	135 602,0	82 643,2	Информация и связь
Қаржы және сақтандыру қызметі	166 736,6	199 079,8	Финансовая и страховая деятельность
Жылжымайтын мүлікпен жасалатын операциялар	67 690,6	45 254,6	Операции с недвижимым имуществом
Кәсіби, ғылыми және техникалық қызмет	322 831,0	168 470,2	Профессиональная, научная и техническая деятельность

	Ерлер Мужчины	Әйелдер Женщины	
Әкімшілік және қосалқы қызмет көрсету саласындағы қызмет	270 677,1	67 210,0	Деятельность в области административного и вспомогательного обслуживания
Мемлекеттік басқару және қорғаныс; міндетті әлеуметтік қамтамасыз ету	405 321,0	189 391,7	Государственное управление и оборона; обязательное социальное обеспечение
Білім беру	270 442,7	822 633,4	Образование
Денсаулық сақтау және әлеуметтік қызметтер	108 527,9	412 915,6	Здравоохранение и социальные услуги
Өнер, ойын-сауық және демалыс	86 910,1	49 664,7	Искусство, развлечения и отдых
Өзге де қызметтер түрлерін ұсыну	87 519,8	57 215,6	Предоставление прочих видов услуг
Аумақтан тыс қары ұйымдар қызметі	-	-	Деятельность экстерриториальных организаций и органов

* Кәсіпкерлік қызметпен айналысатын шағын кәсіпорындарды есепке алумен.

С учетом малых предприятий, занимающихся предпринимательской деятельностью.

Ерлер мен әйелдердің орташа айлық атаулы жалақысы*

Среднемесячная номинальная заработная плата мужчин и женщин*

4.3 Экономикалық қызмет түрлері бойынша ерлер мен әйелдердің орташа айлық атаулы жалақысы

Среднемесячная номинальная заработная плата мужчин и женщин по видам экономической деятельности

теңге

тенге

	Ерлер Мужчины					
	2013	2014	2015	2016	2017	
Қызметтің барлық түрі бойынша	129 382	144 183	151 694	169 352	179 575	По всем видам деятельности
Ауыл, орман және балық шаруашылығы	62 880	71 590	77 605	87 685	98 203	Сельское, лесное и рыбное хозяйство
Өнеркәсіп	151 900	174 807	190 059	211 333	231 770	Промышленность
Кен өндіру өнеркәсібі және карьерлерді қазу	223 011	265 377	289 525	326 307	354 506	Горнодобывающая промышленность и разработка карьеров
Өңдеу өнеркәсібі	123 881	138 748	148 956	165 257	179 960	Обрабатывающая промышленность
Электрмен жабдықтау, газ, бу беру және ауа баптау	110 264	123 423	131 193	144 034	153 203	Электроснабжение, подача газа, пара и воздушное кондиционирование
Сүмен жабдықтау; кәріз жүйесі, қалдықтардың жиналуын және таратылуын бақылау	74 527	83 370	90 815	98 032	107 266	Водоснабжение; канализационная система, контроль над сбором и распределением отходов
Құрылыс	121 412	142 404	157 024	181 250	195 869	Строительство
Көтерме және бөлшек сауда; автомобильдерді және мотоциклдерді жөндеу	115 156	128 912	131 653	142 678	158 277	Оптовая и розничная торговля; ремонт автомобилей и мотоциклов
Көлік және қоймалау	151 373	172 004	177 666	188 177	204 537	Транспорт и складирование
Тұру және тамақтану бойынша қызметтер	116 998	136 366	149 033	173 477	180 326	Услуги по проживанию и питанию
Ақпарат және байланыс	163 094	178 107	186 335	210 745	228 341	Информация и связь
Қаржы және сақтандыру қызметі	274 650	286 573	307 559	376 154	388 831	Финансовая и страховая деятельность
Жылжымайтын мүлікпен жасалатын операциялар	105 861	115 036	114 471	129 806	156 370	Операции с недвижимым имуществом
Кәсіби, ғылыми және техникалық қызмет	255 968	304 126	309 352	402 091	312 560	Профессиональная, научная и техническая деятельность
Әкімшілік және қосалқы қызмет көрсету саласындағы қызмет	102 677	91 703	99 975	111 523	155 847	Деятельность в области административного и вспомогательного обслуживания
Мемлекеттік басқару және қорғаныс; міндетті әлеуметтік қамтамасыз ету	112 738	116 019	117 553	123 861	131 680	Государственное управление и оборона; обязательное социальное обеспечение
Білім беру	72 326	77 728	82 284	98 381	96 986	Образование
Денсаулық сақтау және әлеуметтік қызметтер	86 187	96 528	99 961	115 751	114 551	Здравоохранение и социальные услуги
Өнер, ойын-сауық және демалыс	106 763	125 711	133 480	148 671	162 534	Искусство, развлечения и отдых
Өзге де қызметтер түрлерін ұсыну	191 497	190 829	256 815	258 867	251 140	Предоставление прочих видов услуг
Аумақтан тыс қары ұйымдар қызметі	269 948	263 436	486 210	-	-	Деятельность экстерриториальных организаций и органов

Жалғасы

Продолжение

	Әйелдер Женщины					
	2013	2014	2015	2016	2017	
Қызметтің барлық түрі бойынша	87 677	96 545	99 911	116 108	121 793	По всем видам деятельности
Ауыл, орман және балық шаруашылығы	46 942	53 771	59 817	66 191	73 210	Сельское, лесное и рыбное хозяйство
Өнеркәсіп	104 601	120 155	132 043	150 672	164 758	Промышленность
Кен өндіру өнеркәсібі және карьерлерді қазу	161 721	197 792	220 015	256 258	286 952	Горнодобывающая промышленность и разработка карьеров

Жалғасы

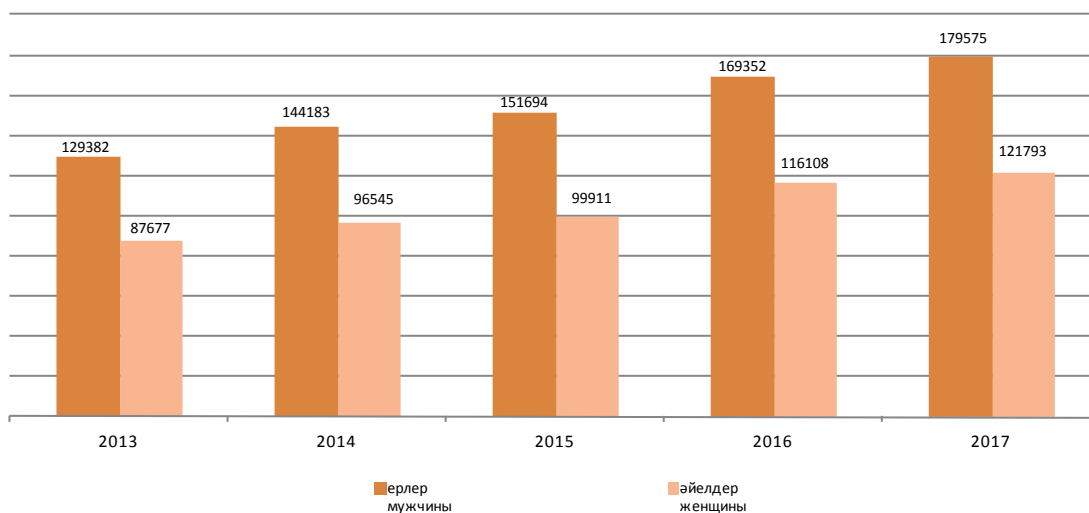
Продолжение

	Әйелдер Женщины					
	2013	2014	2015	2016	2017	
Өңдеу өнеркәсібі	91 244	101 735	110 469	125 866	135 774	Обрабатывающая промышленность
Электрмен жабдықтау, газ, бу беру және ауа баптау	89 411	100 141	106 790	117 722	125 601	Электроснабжение, подача газа, пара и воздушное кондиционирование
Сүмен жабдықтау; кәріз жүйесі, қалдықтардың жиналуын және таратылуын бақылау	59 382	68 884	74 337	85 106	90 038	Водоснабжение; канализационная система, контроль над сбором и распределением отходов
Құрылыс	106 089	127 216	139 491	164 586	182 410	Строительство
Көтерме және бөлшек сауда; автомобильдерді және мотоциклдерді жөндеу	90 251	104 008	109 771	118 747	132 022	Оптовая и розничная торговля; ремонт автомобилей и мотоциклов
Көлік және қоймалау	117 398	129 261	135 889	146 866	163 910	Транспорт и складирование
Тұру және тамақтану бойынша қызметтер	79 447	88 459	99 903	103 761	116 851	Услуги по проживанию и питанию
Ақпарат және байланыс	146 314	167 738	172 533	193 846	211 892	Информация и связь
Қаржы және сақтандыру қызметі	170 453	186 049	200 410	236 212	251 217	Финансовая и страховая деятельность
Жылжымайтын мүлікпен жасалатын операциялар	92 423	99 234	102 757	114 466	136 065	Операции с недвижимым имуществом
Кәсіби, ғылыми және техникалық қызмет	154 375	180 865	183 959	217 698	212 352	Профессиональная, научная и техническая деятельность
Әкімшілік және қосалқы қызмет көрсету саласындағы қызмет	93 595	108 634	111 572	130 683	136 223	Деятельность в области административного и вспомогательного обслуживания
Мемлекеттік басқару және қорғаныс; міндетті әлеуметтік қамтамасыз ету	87 363	88 441	90 585	109 716	113 391	Государственное управление и оборона; обязательное социальное обеспечение
Білім беру	68 539	73 764	76 000	93 293	96 490	Образование
Денсаулық сақтау және әлеуметтік қызметтер	79 814	86 986	90 005	103 740	107 277	Здравоохранение и социальные услуги
Өнер, ойын-сауық және демалыс	59 732	63 663	65 503	80 442	82 476	Искусство, развлечения и отдых
Өзге де қызметтер түрлерін ұсыну	118 833	134 467	158 025	184 609	173 390	Предоставление прочих видов услуг
Аумақтан тысқары ұйымдар қызметі	269 948	300 219	485 463	-	-	Деятельность экстерриториальных - организаций и органов

Орташа айлық атаулы жалақы Среднемесячная номинальная заработная плата

теңге

тенге



4.4 Экономикалық қызмет түрлері бойынша ерлер мен әйелдердің атаулы жалақы индексі Индекс номинальной заработной платы мужчин и женщин по видам экономической деятельности

өткен жылға пайызбен

в процентах к предыдущему году

	Ерлер Мужчины					Әйелдер Женщины					
	2013	2014	2015	2016	2017	2013	2014	2015	2016	2017	
Қызметтің барлық түрі бойынша	108,9	111,4	104,1	111,6	106,0	106,1	110,1	104,3	116,2	104,9	По всем видам деятельности
Ауыл, орман және балық шаруашылығы	114,0	113,9	107,8	113,0	112,0	115,6	114,5	110,8	110,7	110,6	Сельское, лесное и рыбное хозяйство
Өнеркәсіп	113,7	115,1	106,2	111,2	109,7	114,6	114,9	107,2	114,1	109,3	Промышленность
Кен өндіру өнеркәсібі және карьерлерді қазу	117,4	119,0	108,0	112,7	108,6	120,5	122,3	110,9	116,5	112,0	Горнодобывающая промышленность и разработка карьеров

	Ерлер Мужчины					Әйелдер Женщины					
	2013	2014	2015	2016	2017	2013	2014	2015	2016	2017	
Өңдеу өнеркәсібі	109,4	112,0	105,3	110,9	108,9	111,7	111,5	106,1	113,9	107,9	Обрабатывающая промышленность
Электрмен жабдықтау, газ, бу беру және ауа баптау	113,7	111,9	105,5	109,8	106,4	113,4	112,0	106,0	110,2	106,7	Электроснабжение, подача газа, пара и воздушное кондиционирование
Сүмен жабдықтау; кәріз жүйесі, қалдықтардың жиналуын және таратылуын бақылау	111,1	111,9	106,8	107,9	109,4	113,7	116,0	107,5	114,5	105,8	Водоснабжение; канализационная система, контроль над сбором и распределением отходов
Құрылыс	106,7	117,3	106,4	115,4	108,1	106,3	119,9	107,7	118,0	110,8	Строительство
Көтерме және бөлшек сауда; автомобильдерді және мотоциклдерді жөндеу	107,7	111,9	104,4	108,4	110,9	110,5	115,2	107,8	108,2	111,2	Оптовая и розничная торговля; ремонт автомобилей и мотоциклов
Көлік және қоймалау	109,8	113,6	101,1	105,9	108,7	108,0	110,1	104,3	108,1	111,6	Транспорт и складирование
Тұру және тамақтану бойынша қызметтер	105,0	116,6	103,0	116,4	103,9	115,3	111,3	109,0	103,9	112,6	Услуги по проживанию и питанию
Ақпарат және байланыс	109,3	109,2	106,1	113,1	108,3	107,3	114,6	102,6	112,4	109,3	Информация и связь
Қаржы және сақтандыру қызметі	108,5	104,3	107,6	122,3	103,4	107,0	109,1	108,1	117,9	106,4	Финансовая и страховая деятельность
Жылжымайтын мүлікпен жасалатын операциялар	111,9	108,7	105,0	113,4	120,5	114,1	107,4	109,6	111,4	118,9	Операции с недвижимым имуществом
Кәсіби, ғылыми және техникалық қызмет	106,0	118,8	95,7	130,0	77,7	106,7	117,2	104,1	118,3	97,5	Профессиональная, научная и техническая деятельность
Әкімшілік және қосалқы қызмет көрсету саласындағы қызмет	104,7	89,3	106,3	111,6	139,7	100,6	116,1	100,7	117,1	104,2	Деятельность в области административного и вспомогательного обслуживания
Мемлекеттік басқару және қорғаныс; міндетті әлеуметтік қамтамасыз ету	105,6	102,9	101,3	105,4	106,3	104,1	101,2	102,4	121,1	103,3	Государственное управление и оборона; обязательное социальное обеспечение
Білім беру	101,1	107,5	105,9	119,6	98,6	102,7	107,6	103,0	122,8	103,4	Образование
Денсаулық сақтау және әлеуметтік қызметтер	103,8	112,0	103,6	115,8	99,0	103,8	109,0	103,5	115,3	103,4	Здравоохранение и социальные услуги
Өнер, ойын-сауық және демалыс	109,6	117,7	112,0	111,4	109,3	106,2	106,6	101,6	122,8	102,5	Искусство, развлечения и отдых
Өзге де қызметтер түрлерін ұсыну	102,7	99,7	133,2	129,0	97,0	98,5	113,2	116,6	112,5	93,9	Предоставление прочих видов услуг
Аумақтан тыс қарым-қатынас қызметі	70,8	97,6	184,6	-	-	97,9	111,2	161,7	-	-	Деятельность экстерриториальных организаций и органов

4.5 Экономикалық қызмет түрлері бойынша ерлер мен әйелдердің нақты жалақы индексі

Индекс реальной заработной платы мужчин и женщин по видам экономической деятельности

өткен жылға пайызбен

в процентах к предыдущему году

	Ерлер Мужчины					Әйелдер Женщины					
	2013	2014	2015	2016	2017	2013	2014	2015	2016	2017	
Қызметтің барлық түрі бойынша	102,9	104,4	97,6	97,4	98,7	100,3	103,2	97,8	101,4	97,7	По всем видам деятельности
Ауыл, орман және балық шаруашылығы	107,7	106,7	101,1	98,6	104,3	109,2	107,4	103,9	96,6	103,0	Сельское, лесное и рыбное хозяйство
Өнеркәсіп	107,5	107,9	99,6	97,0	102,1	108,3	107,7	100,6	99,6	101,8	Промышленность
Кен өндіру өнеркәсібі және карьерлерді қазу	110,9	111,5	101,3	98,3	101,1	113,9	114,6	104,0	101,7	104,3	Горнодобывающая промышленность и разработка карьеров
Өңдеу өнеркәсібі	103,4	105,0	98,8	96,8	101,4	105,6	104,5	99,5	99,4	100,5	Обрабатывающая промышленность
Электрмен жабдықтау, газ, бу беру және ауа баптау	107,5	104,9	99,0	95,8	99,1	107,2	105,0	99,5	96,2	99,3	Электроснабжение, подача газа, пара и воздушное кондиционирование
Сүмен жабдықтау; кәріз жүйесі, қалдықтардың жиналуын және таратылуын бақылау	105,0	104,8	100,2	94,2	101,9	107,4	108,7	100,8	99,9	98,5	Водоснабжение; канализационная система, контроль над сбором и распределением отходов
Құрылыс	100,9	109,9	99,8	100,7	100,7	100,5	112,4	101,0	103,0	103,2	Строительство
Көтерме және бөлшек сауда; автомобильдерді және мотоциклдерді жөндеу	101,8	104,9	97,9	94,6	103,3	104,4	108,0	101,1	94,4	103,5	Оптовая и розничная торговля; ремонт автомобилей и мотоциклов
Көлік және қоймалау	103,8	106,5	94,9	92,4	101,2	102,0	103,2	97,9	94,3	103,9	Транспорт и складирование
Тұру және тамақтану бойынша қызметтер	99,3	109,2	96,6	101,6	96,7	108,9	104,4	102,2	90,7	104,8	Услуги по проживанию и питанию
Ақпарат және байланыс	103,3	102,3	99,5	98,7	100,8	101,4	107,4	96,3	98,1	101,8	Информация и связь
Қаржы және сақтандыру қызметі	102,6	97,8	100,9	106,7	96,3	101,1	102,3	101,4	102,9	99,1	Финансовая и страховая деятельность
Жылжымайтын мүлікпен жасалатын операциялар	105,8	101,8	98,5	99,0	112,2	107,8	100,6	102,8	97,2	110,7	Операции с недвижимым имуществом
Кәсіби, ғылыми және техникалық қызмет	100,2	111,4	89,8	113,4	72,3	100,8	109,8	97,7	103,2	90,8	Профессиональная, научная и техническая деятельность

Жалғасы

Продолжение

	Ерлер Мужчины					Әйелдер Женщины					
	2013	2014	2015	2016	2017	2013	2014	2015	2016	2017	
Әкімшілік және қосалқы қызмет көрсету саласындағы қызмет	99,0	83,7	99,7	97,4	130,1	95,0	108,8	94,5	102,2	97,0	Деятельность в области административного и вспомогательного обслуживания
Мемлекеттік басқару және қорғаныс; міндетті әлеуметтік қамтамасыз ету	99,8	96,4	95,0	92,0	99,0	98,4	94,9	96,1	105,7	96,2	Государственное управление и оборона; обязательное социальное обеспечение
Білім беру	95,5	100,7	99,3	104,4	91,8	97,1	100,9	96,7	107,2	96,3	Образование
Денсаулық сақтау және әлеуметтік қызметтер	98,1	105,0	97,1	101,0	92,2	98,1	102,1	97,1	100,6	96,3	Здравоохранение и социальные услуги
Өнер, ойын-сауық және демалыс	103,6	110,4	105,1	97,2	101,8	100,4	99,9	95,3	107,2	95,4	Искусство, развлечения и отдых
Өзге де қызметтер түрлерін ұсыну	97,1	93,4	124,9	112,6	90,3	93,1	106,1	109,4	98,2	87,4	Предоставление прочих видов услуг
Аумақтан тысқары ұйымдар қызметі	66,9	91,5	173,1	-	-	92,5	104,2	151,7	-	-	Деятельность экстерриториальных организаций и органов

* Кәсіпкерлік қызметпен айналысатын шағын кәсіпорындарды есепке алусыз.

Без учета малых предприятий, занимающихся предпринимательской деятельностью.

Қызметтердің ірілендірілген топтары бойынша ерлер мен әйелдердің орташа айлық атаулы жалақысы*

Среднемесячная номинальная заработная плата мужчин и женщин по укрупненным группам занятий*

4.6 Қызметтердің ірілендірілген топтары бойынша ерлер мен әйелдердің орташа айлық атаулы жалақысы Среднемесячная номинальная заработная плата мужчин и женщин по укрупненным группам занятий

тенге

тенге

	Барлығы Всего				
	2013	2014	2015	2016	
Барлық қызметкерлердің оның ішінде:	109 141	121 021	126 021	142 898	Всего персонала в том числе:
барлық деңгейдегі билік және басқару органдары басшыларының, ұйым басшыларын қоса	250 566	284 380	300 174	341 620	руководители органов власти и управления всех уровней, включая руководителей организаций
біліктілігі жоғары деңгейдегі мамандардың	130 289	141 628	145 549	170 255	специалисты высшего уровня квалификации
біліктілігі орта деңгейдегі мамандардың	91 679	101 668	103 336	115 742	специалисты среднего уровня квалификации
ақпарат дайындаумен, құжаттаманы ресімдеумен, есеп жүргізумен және қызмет көрсетумен айналысатын қызметшілердің	80 816	91 463	95 311	100 981	служащие, занятые подготовкой информации, оформлением документации, учетом и обслуживанием
қызмет көрсету, тұрғын үй-коммуналдық шаруашылық, сауда және қызметтің сабақтас түрлері саласы қызметкерлерінің	69 018	75 913	80 801	88 237	работники сферы обслуживания, жилищно-коммунального хозяйства, торговли и родственных видов деятельности
ауыл, орман, аң шаруашылығының, балық өсіру және балық аулау саласының білікті қызметкерлерінің	64 011	68 664	73 049	82 546	квалифицированные работники сельского, лесного, охотничьего хозяйства, рыболовства и рыболовства
ірі және ұсақ өнеркәсіп ұйымдарының, көркем кәсіпшіліктің, құрылыстың, көлік пен байланыстың, геологияның және жер қойнауын барлаудың білікті жұмысшыларының	109 758	125 220	132 709	147 105	квалифицированные рабочие крупных и мелких промышленных организаций, художественных промыслов, строительства, транспорта, связи, геологии и разведки недр
операторлардың, аппаратшылардың, қондырғы мен машина машинистерінің және жинаушы слесарьлардың	120 856	138 212	145 200	159 250	операторы, аппаратчики, машинисты установок и машин и слесари-сборщики
біліктілігі жоқ жұмысшылардың	48 358	53 059	54 690	60 620	неквалифицированные рабочие

Жалғасы

Продолжение

	Оның ішінде В том числе				
	ерлер мужчины				
	2013	2014	2015	2016	
Барлық қызметкерлердің соның ішінде:	129 382	144 183	151 694	169 352	Всего персонала в том числе:
барлық деңгейдегі билік және басқару органдары басшыларының, ұйым басшыларын қоса	289 254	328 482	349 851	399 711	руководители органов власти и управления всех уровней, включая руководителей организаций
біліктілігі жоғары деңгейдегі мамандардың	168 003	182 182	189 623	218 055	специалисты высшего уровня квалификации
біліктілігі орта деңгейдегі мамандардың	111 473	125 293	127 907	138 000	специалисты среднего уровня квалификации

	Оның ішінде В том числе				
	ерлер мужчины				
	2013	2014	2015	2016	
ақпарат дайындаумен, құжаттаманы ресімдеумен, есеп жүргізумен және қызмет көрсетумен айналысатын қызметшілердің қызмет көрсету, тұрғын үй-коммуналдық шаруашылық, сауда және қызметтің сабақтас түрлері саласы қызметкерлерінің ауыл, орман, аң шаруашылығының, балық өсіру және балық аулау саласының білікті қызметкерлерінің ірі және ұсақ өнеркәсіп ұйымдарының, көркем кәсіпшіліктің, құрылыстың, көлік пен байланыстың, геологияның және жер қойнауын барлаудың білікті жұмысшыларының операторлардың, аппаратшылардың, қондырғы мен машина машинистерінің және жинаушы слесарьлардың біліктілігі жоқ жұмысшылардың	98 883	111 905	117 703	120 238	служащие, занятые подготовкой информации, оформлением документации, учетом и обслуживанием работников сферы обслуживания, жилищно-коммунального хозяйства, торговли и родственных видов деятельности квалифицированные работники сельского, лесного, охотничьего хозяйства, рыбоводства и рыболовства квалифицированные рабочие крупных и мелких промышленных организаций, художественных промыслов, строительства, транспорта, связи, геологии и разведки недр
	77 212	83 278	87 216	94 843	
	66 148	71 273	75 787	85 761	
	115 261	131 657	139 117	153 993	
	127 135	145 277	152 187	166 549	операторы, аппаратчики, машинисты установок и машин и слесари-сборщики неквалифицированные рабочие
	54 505	60 034	61 387	66 928	

	Оның ішінде В том числе				
	әйелдер женщины				
	2013	2014	2015	2016	
Барлық қызметкерлердің соның ішінде:	87 677	96 545	99 911	116 108	Всего персонала в том числе:
барлық деңгейдегі билік және басқару органдары басшыларының, ұйым басшыларын қоса	190 755	215 972	224 376	255 086	руководители органов власти и управления всех уровней, включая руководителей организаций
біліктілігі жоғары деңгейдегі мамандардың	108 079	117 822	120 306	143 048	специалисты высшего уровня квалификации
біліктілігі орта деңгейдегі мамандардың	78 735	86 231	87 953	101 654	специалисты среднего уровня квалификации
ақпарат дайындаумен, құжаттаманы ресімдеумен, есеп жүргізумен және қызмет көрсетумен айналысатын қызметшілердің	74 646	83 654	86 876	93 635	служащие, занятые подготовкой информации, оформлением документации, учетом и обслуживанием
қызмет көрсету, тұрғын үй-коммуналдық шаруашылық, сауда және қызметтің сабақтас түрлері саласы қызметкерлерінің	60 301	67 583	73 681	80 396	работники сферы обслуживания, жилищно- коммунального хозяйства, торговли и родственных видов деятельности
ауыл, орман, аң шаруашылығының, балық өсіру және балық аулау саласының білікті қызметкерлерінің	55 463	57 945	62 916	70 133	квалифицированные работники сельского, лесного, охотничьего хозяйства, рыбоводства и рыболовства
ірі және ұсақ өнеркәсіп ұйымдарының, көркем кәсіпшіліктің, құрылыстың, көлік пен байланыстың, геологияның және жер қойнауын барлаудың білікті жұмысшыларының	76 565	85 891	91 274	101 052	квалифицированные рабочие крупных и мелких промышленных организаций, художественных промыслов, строительства, транспорта, связи, геологии и разведки недр
операторлардың, аппаратшылардың, қондырғы мен машина машинистерінің және жинаушы слесарьлардың	84 102	96 426	104 047	114 702	операторы, аппаратчики, машинисты установок и машин и слесари-сборщики
біліктілігі жоқ жұмысшылардың	43 324	47 173	49 254	55 397	неквалифицированные рабочие

	2017			
	Барлығы Всего	Оның ішінде В том числе		
		ерлер мужчины	әйелдер женщины	
Барлық қызметкерлердің соның ішінде:	150 827	179 575	121 793	Всего персонала в том числе:
басшылар және мемлекеттік қызметшілер	300 088	349 122	231 356	руководители и государственные служащие
кәсіби мамандар	163 701	213 332	138 680	специалисты-профессионалы
техник мамандар және басқа да кәсіби көмекші персонал	127 353	160 097	106 480	специалисты-техники и иной вспомогательный профессиональный персонал
әкімшілендіру саласындағы қызметшілер	130 894	174 496	113 127	служащие в области администрирования
қызмет көрсету және сауда саласының жұмыскерлері	98 701	104 578	92 507	работники сферы услуг и продаж
фермерлер және ауыл мен орман шаруашылығының, балық шаруашылығының және балық аулау жұмысшылары	92 155	96 393	79 255	фермеры и рабочие сельского и лесного хозяйства, рыбоводства и рыболовства
өнеркәсіп, құрылыс, көлік және басқа тектес қызметтердің жұмысшылары	159 793	166 591	113 920	работчие промышленности, строительства, транспорта и других родственных занятий
өндірістік жабдық операторлары, құрастырушылары және жүргізушілері	168 652	174 815	126 018	операторы производственного оборудования, сборщики и водители
біліктілігі жоқ жұмысшылардың	61 796	67 892	57 072	неквалифицированные рабочие

4.7 2017 жылғы экономикалық қызмет түрлері және қызметтердің ірілендірілген топтары бойынша ерлер мен әйелдердің орташа айлық атаулы жалақысы
Среднемесячная номинальная заработная плата мужчин и женщин по видам экономической деятельности и укрупненным группам занятий в 2017 году

теңге

тенге

	Барлық персонал Всего персонала		Оның ішінде В том числе						
			басшылар және мемлекеттік қызметшілер руководители и государственные служащие		кәсіби мамандар специалисты- профессионалы		техник мамандар және басқа да кәсіби көмекші персонал специалисты-техники и иной вспомогательный профессиональный персонал		
	ерлер мужчины	әйелдер женщины	ерлер мужчины	әйелдер женщины	ерлер мужчины	әйелдер женщины	ерлер мужчины	әйелдер женщины	
Қызметтің барлық түрі бойынша	179 575	121 793	349 122	231 356	213 332	138 680	160 097	106 480	По всем видам деятельности
Ауыл, орман және балық шаруашылығы	98 203	73 210	187 514	143 495	135 464	115 818	99 486	79 590	Сельское, лесное и рыбное хозяйство
Өнеркәсіп	231 770	164 758	506 932	385 636	354 952	250 877	230 758	168 607	Промышленность
Кен өндіру өнеркәсібі және карьерлерді қазу	354 506	286 952	740 321	614 460	579 323	446 964	405 079	350 033	Горнодобывающая промышленность и разработка карьеров
Өңдеу өнеркәсібі	179 960	135 774	441 558	333 186	247 299	190 588	157 319	126 004	Обрабатывающая промышленность
Электрмен жабдықтау, газ, бу беру және ауа баптау	153 203	125 601	289 945	269 743	198 822	168 087	125 975	108 676	Электроснабжение, подача газа, пара и воздушное кондиционирование
Сүмен жабдықтау; кәріз жүйесі, қалдықтардың жиналуын және таратылуын бақылау	107 266	90 038	200 133	185 667	152 410	127 886	120 145	99 884	Водоснабжение; канализационная система, контроль над сбором и распределением отходов
Құрылыс	195 869	182 410	548 449	397 435	272 117	214 440	231 925	188 732	Строительство
Көтерме және бөлшек сауда; автомобильдерді және мотоциклдерді жөндеу	158 277	132 022	524 448	359 727	278 573	215 213	149 675	120 226	Оптовая и розничная торговля; ремонт автомобилей и мотоциклов
Көлік және қоймалау	204 537	163 910	401 713	278 999	331 637	225 715	240 716	171 653	Транспорт и складирование
Тұру және тамақтану бойынша қызметтер	180 326	116 851	945 672	369 676	330 144	191 272	143 227	127 755	Услуги по проживанию и питанию
Ақпарат және байланыс	228 341	211 892	545 273	465 610	268 445	240 122	168 037	169 063	Информация и связь
Қаржы және сақтандыру қызметі	388 831	251 217	892 214	546 438	309 168	233 330	209 521	168 922	Финансовая и страховая деятельность
Жылжымайтын мүлікпен жасалатын операциялар	156 370	136 065	385 559	300 088	219 442	185 541	163 000	146 542	Операции с недвижимым имуществом
Кәсіби, ғылыми және техникалық қызмет	312 560	212 352	682 964	416 446	385 882	240 776	267 128	138 681	Профессиональная, научная и техническая деятельность
Әкімшілік және қосалқы қызмет көрсету саласындағы қызмет	155 847	136 223	480 843	424 621	514 107	248 309	166 623	123 951	Деятельность в области административного и вспомогательного обслуживания
Мемлекеттік басқару және қорғаныс; міндетті әлеуметтік қамтамасыз ету	131 680	113 391	186 919	163 783	132 374	107 445	107 599	79 684	Государственное управление и оборона; обязательное социальное обеспечение
Білім беру	96 986	96 490	182 454	148 972	124 219	113 570	81 602	73 943	Образование
Денсаулық сақтау және әлеуметтік қызметтер	114 551	107 277	226 021	212 135	154 636	133 775	115 247	107 122	Здравоохранение и социальные услуги
Өнер, ойын-сауық және демалыс	162 534	82 476	180 977	127 431	199 615	95 643	166 256	71 567	Искусство, развлечения и отдых
Өзге де қызметтер түрлерін ұсыну	251 140	173 390	411 215	277 149	300 329	199 445	233 462	130 382	Предоставление прочих видов услуг
Аумақтан тысқары ұйымдар қызметі	-	-	-	-	-	-	-	-	Деятельность экстерриториальных организаций и органов

	Оның ішінде В том числе						
	әкімшілендіру саласындағы қызметшілер служащие в области администрирования		қызмет көрсету және сауда саласының жұмыскерлері работники сферы услуг и продаж		фермерлер және ауыл мен орман шаруашылығының, балық шаруашылығының және балық аулау жұмысшылары фермеры и рабочие сельского и лесного хозяйства, рыбоводства и рыболовства		
	ерлер мужчины	әйелдер женщины	ерлер мужчины	әйелдер женщины	ерлер мужчины	әйелдер женщины	
Қызметтің барлық түрі бойынша	174 496	113 127	104 578	92 507	96 393	79 255	По всем видам деятельности
Ауыл, орман және балық шаруашылығы	94 500	72 098	76 320	57 751	103 183	76 372	Сельское, лесное и рыбное хозяйство
Өнеркәсіп	218 178	154 712	118 097	103 246	146 106	115 786	Промышленность
Кен өндіру өнеркәсібі және карьерлерді қазу	391 396	283 493	219 173	171 643	196 000	-	Горнодобывающая промышленность и разработка карьеров
Өңдеу өнеркәсібі	145 975	135 864	125 266	106 938	152 423	116 550	Обработывающая промышленность
Электрмен жабдықтау, газ, бу беру және ауа баптау	117 258	100 494	97 515	82 649	76 133	96 711	Электроснабжение, подача газа, пара и воздушное кондиционирование
Сүмен жабдықтау; кәріз жүйесі, қалдықтардың жиналуын және таратылуын бақылау	87 198	81 568	85 888	67 071	93 946	77 719	Водоснабжение; канализационная система, контроль над сбором и распределением отходов
Құрылыс	250 736	164 642	199 659	177 699	61 564	63 198	Строительство
Көтерме және бөлшек сауда; автомобильдерді және мотоциклдерді жөндеу	157 652	123 250	128 844	101 283	97 236	79 058	Оптовая и розничная торговля; ремонт автомобилей и мотоциклов
Көлік және қоймалау	163 115	138 916	143 668	118 510	126 423	120 486	Транспорт и складирование
Тұру және тамақтану бойынша қызметтер	168 930	136 857	145 679	102 380	101 358	48 163	Услуги по проживанию и питанию
Ақпарат және байланыс	217 303	160 201	168 303	126 362	98 564	111 042	Информация и связь
Қаржы және сақтандыру қызметі	214 404	156 280	212 369	145 648	-	-	Финансовая и страховая деятельность
Жылжымайтын мүлікпен жасалатын операциялар	135 991	98 023	108 562	108 367	40 278	14 813	Операции с недвижимым имуществом
Кәсіби, ғылыми және техникалық қызмет	344 024	176 092	98 387	117 998	86 328	88 329	Профессиональная, научная и техническая деятельность
Әкімшілік және қосалқы қызмет көрсету саласындағы қызмет	224 102	181 049	73 732	82 888	205 942	84 359	Деятельность в области административного и вспомогательного обслуживания
Мемлекеттік басқару және қорғаныс; міндетті әлеуметтік қамтамасыз ету	92 069	78 320	108 695	80 472	61 080	59 679	Государственное управление и оборона; обязательное социальное обеспечение
Білім беру	95 271	76 395	85 031	60 142	95 584	58 220	Образование
Денсаулық сақтау және әлеуметтік қызметтер	102 606	102 243	93 825	70 535	107 924	102 248	Здравоохранение и социальные услуги
Өнер, ойын-сауық және демалыс	934 093	82 226	77 182	69 046	102 354	77 768	Искусство, развлечения и отдых
Өзге де қызметтер түрлерін ұсыну	166 883	157 783	112 893	112 172	51 177	46 708	Предоставление прочих видов услуг
Аумақтан тысқары ұйымдар қызметі	-	-	-	-	-	-	Деятельность экстерриториальных организаций и органов

Жалғасы

Продолжение

	Оның ішінде В том числе						
	өнеркәсіп, құрылыс, көлік және басқа тектес қызметтердің жұмысшылары рабочие промышленности, строительства, транспорта и других родственных занятий		өндірістік жабдық операторлары, құрастырушылары және жүргізушілері операторы производственного оборудования, сборщики и водители		біліктілігі жоқ жұмысшылардың неквалифицированных рабочих		
	ерлер мужчины	әйелдер женщины	ерлер мужчины	әйелдер женщины	ерлер мужчины	әйелдер женщины	
Қызметтің барлық түрі бойынша	166 591	113 920	174 815	126 018	67 892	57 072	По всем видам деятельности
Ауыл, орман және балық шаруашылығы	83 319	61 843	97 366	73 830	72 829	57 621	Сельское, лесное и рыбное хозяйство
Өнеркәсіп	171 619	110 344	217 270	134 040	96 620	81 156	Промышленность
Кен өндіру өнеркәсібі және карьерлерді қазу	253 864	159 251	299 352	183 679	147 337	126 642	Горнодобывающая промышленность и разработка карьеров

Жалғасы

Продолжение

	Оның ішінде В том числе						
	өнеркәсіп, құрылыс, көлік және басқа тектес қызметтердің жұмысшылары рабочие промышленности, строительства, транспорта и других родственных занятий		өндірістік жабдық операторлары, құрастырушылары және жүргізушілері операторы производственного оборудования, сборщики и водители		біліктілігі жоқ жұмысшылардың неквалифицированных рабочих		
	ерлер мужчины	әйелдер женщины	ерлер мужчины	әйелдер женщины	ерлер мужчины	әйелдер женщины	
Өңдеу өнеркәсібі	142 820	99 634	163 384	121 173	88 750	73 460	Обрабатывающая промышленность
Электрмен жабдықтау, газ, бу беру және ауа баптау	123 923	101 160	140 299	107 939	79 264	71 644	Электроснабжение, подача газа, пара и воздушное кондиционирование
Сумен жабдықтау; кәріз жүйесі, қалдықтардың жиналуын және таратылуын бақылау	102 539	94 887	104 536	82 438	79 282	60 085	Водоснабжение; канализационная система, контроль над сбором и распределением отходов
Құрылыс	179 051	141 463	147 760	108 021	101 483	89 097	Строительство
Көтерме және бөлшек сауда; автомобильдерді және мотоциклдерді жөндеу	109 739	95 287	104 992	86 386	77 594	68 725	Оптовая и розничная торговля; ремонт автомобилей и мотоциклов
Көлік және қоймалау	158 155	121 032	188 977	141 539	104 702	101 182	Транспорт и складирование
Тұру және тамақтану бойынша қызметтер	148 893	144 476	145 963	186 471	82 290	81 471	Услуги по проживанию и питанию
Ақпарат және байланыс	126 021	108 507	128 183	140 179	79 803	74 645	Информация и связь
Қаржы және сақтандыру қызметі	139 102	137 758	151 781	124 421	82 839	48 049	Финансовая и страховая деятельность
Жылжымайтын мүлікпен жасалатын операциялар	128 818	105 177	87 180	75 799	78 234	83 388	Операции с недвижимым имуществом
Кәсіби, ғылыми және техникалық қызмет	165 460	175 045	156 428	103 227	79 411	66 981	Профессиональная, научная и техническая деятельность
Әкімшілік және қосалқы қызмет көрсету саласындағы қызмет	150 043	101 404	149 892	76 848	79 334	75 755	Деятельность в области административного и вспомогательного обслуживания
Мемлекеттік басқару және қорғаныс; міндетті әлеуметтік қамтамасыз ету	126 790	98 363	66 278	50 909	52 733	43 694	Государственное управление и оборона; обязательное социальное обеспечение
Білім беру	62 004	75 908	50 606	54 512	45 477	44 959	Образование
Денсаулық сақтау және әлеуметтік қызметтер	71 789	61 256	81 111	81 397	60 731	62 606	Здравоохранение и социальные услуги
Өнер, ойын-сауық және демалыс	64 384	52 184	70 836	49 963	51 808	44 268	Искусство, развлечения и отдых
Өзге де қызметтер түрлерін ұсыну	220 640	66 099	112 624	81 083	57 521	55 878	Предоставление прочих видов услуг
Аумақтан тысқары ұйымдар қызметі	-	-	-	-	-	-	Деятельность экстерриториальных организаций и органов

*Кәсіпкерлік қызметпен айналысатын шағын кәсіпорындарды есепке алусыз.

Без учета малых предприятий, занимающихся предпринимательской деятельностью.

Ерлер мен әйелдер санын есептелген жалақы мөлшері бойынша бөлу¹⁾²⁾
Распределение численности мужчин и женщин по размерам начисленной заработной платы¹⁾²⁾

4.8 2017 жылғы ерлер мен әйелдер санын есептелген жалақы мөлшері бойынша бөлу
Распределение численности мужчин и женщин по размерам начисленной заработной платы в 2017 году

	Қызметкерлер, барлығы Работников, всего		Оның ішінде В том числе						
			ерлер мужчины			әйелдер женщины			
			адам человек	пайызбен в процентах		адам человек	пайызбен в процентах		
	қорытын- дыға итоғу	жалпы санға к общей численности		қорытын- дыға итоғу	жалпы санға к общей численности				
Жалдамалы қызметкерлер саны – барлығы	2 942 953	100,0	1 469 694	100,0	49,9	1 473 259	100,0	50,1	Численность наемных работников - всего в том числе по размерам начисленной заработной платы, тенге:
оның ішінде есептелген жалақы мөлшері бойынша, теңге:									
20000-ға дейін	125	0,0	43	0,0	34,4	82	0,0	65,6	до 20000
30000 дейін	76 383	2,6	33 488	2,3	43,8	42 895	2,9	56,2	до 30000
30001-ден 45000 дейін	318 821	10,8	123 944	8,4	38,9	194 877	13,2	61,1	от 30001 до 45000
45001-ден 60000 дейін	319 905	10,9	128 077	8,7	40,0	191 828	13,0	60,0	от 45001 до 60000
60001-ден 75000 дейін	321 057	10,9	142 529	9,7	44,4	178 528	12,1	55,6	от 60001 до 75000
75001 -ден 90000 дейін	309 486	10,5	143 790	9,8	46,5	165 696	11,2	53,5	от 75001 до 90000
90001-ден 105000 дейін	270 365	9,2	128 895	8,8	47,7	141 470	9,6	52,3	от 90001 до 105000
105001-ден 120000 дейін	230 509	7,8	114 785	7,8	49,8	115 724	7,9	50,2	от 105001 до 120000
120001-ден 135000 дейін	193 300	6,6	103 144	7,0	53,4	90 156	6,1	46,6	от 120001 до 135000
135001-ден 150000 дейін	160 684	5,5	87 844	6,0	54,7	72 840	4,9	45,3	от 135001 до 150000
150001-ден 180000 дейін	207 446	7,0	121 016	8,2	58,3	86 430	5,9	41,7	от 150001 до 180000
180001-ден 210000 дейін	136 327	4,6	81 657	5,6	59,9	54 670	3,7	40,1	от 180001 до 210000
210001-ден 240000 дейін	87 523	3,0	53 841	3,7	61,5	33 682	2,3	38,5	от 210001 до 240000
240001-ден 270000 дейін	63 581	2,2	39 878	2,7	62,7	23 703	1,6	37,3	от 240001 до 270000
270001-ден 300000 дейін	45 349	1,5	28 719	2,0	63,3	16 630	1,1	36,7	от 270001 до 300000
300001-ден 330000 дейін	32 526	1,1	21 147	1,4	65,0	11 379	0,8	35,0	от 300001 до 330000
330001-ден 360000 дейін	24 995	0,8	16 200	1,1	64,8	8 795	0,6	35,2	от 330001 до 360000
360001-ден 390000 дейін	20 476	0,7	13 121	0,9	64,1	7 355	0,5	35,9	от 360001 до 390000
390000- нан жоғары	124 095	4,2	87 576	6,0	70,6	36 519	2,5	29,4	свыше 390000

4.9 2017 жылғы ерлер мен әйелдерді есептелген жалақы мөлшері және экономикалық қызмет түрлері бойынша бөлу

Распределение мужчин и женщин по размерам начисленной заработной платы и видам экономической деятельности в 2017 году

	Барлығы Всего		Оның ішінде есептелген жалақы мөлшері бойынша, теңге В том числе по размерам начисленной заработной платы, тенге				
			20000-ға дейін до 20000		20001-дан 45000 дейін от 30000 до 45000		
	ерлер мужчины	әйелдер женщины	ерлер мужчины	әйелдер женщины	ерлер мужчины	әйелдер женщины	
Қызметкерлер саны - барлығы	1 469 694	1 473 259	43	82	157 432	237 772	По всем видам деятельности
Ауыл, орман және балық шаруашылығы	48 187	17 686	-	-	8 605	5 915	Сельское, лесное и рыбное хозяйство
Өнеркәсіп	367 478	127 079	-	-	10 628	8 663	Промышленность
Кен өндіру өнеркәсібі және карьерлерді қазу	123 402	27 542	-	-	616	359	Горнодобывающая промышленность и разработка карьеров
Өңдеу өнеркәсібі	165 007	66 974	-	-	7 278	6 205	Обрабатывающая промышленность
Электрмен жабдықтау, газ, бу беру және ауа баптау	56 782	22 259	-	-	1 632	1 343	Электроснабжение, подача газа, пара и воздушное кондиционирование

Жалғасы

Продолжение

	Барлығы Всего		Оның ішінде есептелген жалақы мөлшері бойынша, теңге В том числе по размерам начисленной заработной платы, тенге				
			20000-ға дейін до 20000		20001-дан 45000 дейін от 30000 до 45000		
	ерлер мужчины	әйелдер женщины	ерлер мужчины	әйелдер женщины	ерлер мужчины	әйелдер женщины	
Сүмен жабдықтау; кәріз жүйесі, қалдықтардың жиналуын және таратылуын бақылау	22 287	10 304	-	-	1 102	756	Водоснабжение; канализационная система, контроль над сбором и распределением отходов
Құрылыс	120 658	16 350	-	-	6 557	1 291	Строительство
Көтерме және бөлшек сауда; автомобильдерді және мотоциклдерді жөндеу	72 971	65 271	-	-	9 402	9 390	Оптовая и розничная торговля; ремонт автомобилей и мотоциклов
Көлік және қоймалау	110 187	37 985	4	-	4 469	2 313	Транспорт и складирование
Тұру және тамақтану бойынша қызметтер	9 395	17 924	-	-	1 114	2 440	Услуги по проживанию и питанию
Ақпарат және байланыс	28 039	18 057	-	-	777	716	Информация и связь
Қаржы және сақтандыру қызметі	27 767	49 139	-	-	872	1 916	Финансовая и страховая деятельность
Жылжымайтын мүлікпен жасалатын операциялар	11 720	8 772	-	-	1 017	1 055	Операции с недвижимым имуществом
Кәсіби, ғылыми және техникалық қызмет	40 010	29 776	-	-	2 997	2 702	Профессиональная, научная и техническая деятельность
Әкімшілік және қосалқы қызмет көрсету саласындағы қызмет	97 142	22 346	1	1	16 242	3 124	Деятельность в области административного и вспомогательного обслуживания
Мемлекеттік басқару және қорғаныс; міндетті әлеуметтік қамтамасыз ету	232 881	118 907	-	-	21 814	20 237	Государственное управление и оборона; обязательное социальное обеспечение
Білім беру	194 601	613 616	-	-	51 518	128 445	Образование
Денсаулық сақтау және әлеуметтік қызметтер	68 691	283 752	5	8	10 937	38 129	Здравоохранение и социальные услуги
Өнер, ойын-сауық және демалыс	24 541	30 423	-	-	6 233	7 664	Искусство, развлечения и отдых
Өзге де қызметтер түрлерін ұсыну	15 426	16 176	33	73	4 250	3 772	Предоставление прочих видов услуг

Жалғасы

Продолжение

	Оның ішінде есептелген жалақы мөлшері бойынша, теңге В том числе по размерам начисленной заработной платы, тенге						
	45001-ден 75000 дейін от 45001 до 75000		75001-ден 105000 дейін от 75001 до 105000		105001-ден 150000 дейін от 105001 до 150000		
	ерлер мужчины	әйелдер женщины	ерлер мужчины	әйелдер женщины	ерлер мужчины	әйелдер женщины	
Қызметкерлер саны - барлығы	270 606	370 356	272 685	307 166	305 773	278 720	По всем видам деятельности
Ауыл, орман және балық шаруашылығы	15 276	6 078	11 278	3 073	7 952	1 822	Сельское, лесное и рыбное хозяйство
Өнеркәсіп	39 213	25 607	57 706	30 000	86 864	28 339	Промышленность
Кен өндіру өнеркәсібі және карьерлерді қазу	4 216	2 721	10 203	5 124	23 469	6 096	Горнодобывающая промышленность и разработка карьеров
Өңдеу өнеркәсібі	17 853	12 890	28 870	15 952	43 881	15 795	Обрабатывающая промышленность
Электрмен жабдықтау, газ, бу беру және ауа баптау	10 921	5 620	11 968	6 042	14 067	5 011	Электроснабжение, подача газа, пара и воздушное кондиционирование
Сүмен жабдықтау; кәріз жүйесі, қалдықтардың жиналуын және таратылуын бақылау	6 223	4 376	6 665	2 882	5 447	1 437	Водоснабжение; канализационная система, контроль над сбором и распределением отходов
Құрылыс	14 445	2 521	20 175	2 607	28 025	3 373	Строительство
Көтерме және бөлшек сауда; автомобильдерді және мотоциклдерді жөндеу	15 583	16 848	13 297	12 966	14 049	11 699	Оптовая и розничная торговля; ремонт автомобилей и мотоциклов
Көлік және қоймалау	9 184	6 573	19 344	8 450	31 979	9 286	Транспорт и складирование
Тұру және тамақтану бойынша қызметтер	1 477	4 777	1 706	4 126	1 936	3 258	Услуги по проживанию и питанию
Ақпарат және байланыс	2 791	2 172	4 818	2 775	6 258	3 773	Информация и связь

	Оның ішінде есептелген жалақы мөлшері бойынша, теңге В том числе по размерам начисленной заработной платы, тенге						
	45001-ден 75000 дейін от 45001 до 75000		75001-ден 105000 дейін от 75001 до 105000		105001-ден 150000 дейін от 105001 до 150000		
	ерлер мужчины	әйелдер женщины	ерлер мужчины	әйелдер женщины	ерлер мужчины	әйелдер женщины	
Қаржы және сақтандыру қызметі	1 411	4 047	2 649	6 427	4 781	11 401	Финансовая и страховая деятельность
Жылжымайтын мүлікпен жасалатын операциялар	2 849	2 638	2 390	1 757	2 048	1 294	Операции с недвижимым имуществом
Кәсіби, ғылыми және техникалық қызмет	6 091	5 343	6 122	5 306	6 477	5 230	Профессиональная, научная и техническая деятельность
Әкімшілік және қосалқы қызмет көрсету саласындағы қызмет	34 733	7 513	19 850	4 918	13 065	2 589	Деятельность в области административного и вспомогательного обслуживания
Мемлекеттік басқару және қорғаныс; міндетті әлеуметтік қамтамасыз ету	53 516	30 845	60 572	32 939	52 537	20 387	Государственное управление и оборона; обязательное социальное обеспечение
	45 909	161 367	31 928	114 230	33 001	115 142	Образование
Денсаулық сақтау және әлеуметтік қызметтер	17 418	81 140	14 843	68 058	12 299	56 019	Здравоохранение и социальные услуги
Өнер, ойын-сауық және демалыс	7 964	9 850	4 399	7 452	2 891	3 219	Искусство, развлечения и отдых
Өзге де қызметтер түрлерін ұсыну	2 746	3 037	1 608	2 082	1 611	1 889	Предоставление прочих видов услуг

	Оның ішінде есептелген жалақы мөлшері бойынша, теңге В том числе по размерам начисленной заработной платы, тенге						
	150001-ден 240000 дейін от 150001 до 240000		240001-ден 330000 дейін от 240001 до 330000		330001 және жоғары от 330001 и выше		
	ерлер мужчины	әйелдер женщины	ерлер мужчины	әйелдер женщины	ерлер мужчины	әйелдер женщины	
Қызметкерлер саны - барлығы	256 514	174 782	89 744	51 712	116 897	52 669	По всем видам деятельности
Ауыл, орман және балық шаруашылығы	3 790	612	856	124	430	62	Сельское, лесное и рыбное хозяйство
Өнеркәсіп	89 471	18 393	33 155	5 740	50 441	10 337	Промышленность
Кен өндіру өнеркәсібі және карьерлерді қазу	31 447	4 545	16 792	2 100	36 659	6 597	Горнодобывающая промышленность и разработка карьеров
Өңдеу өнеркәсібі	42 889	10 148	12 702	2 841	11 534	3 143	Обработывающая промышленность
Электрмен жабдықтау, газ, бу беру және ауа баптау	13 001	3 071	3 245	665	1 948	507	Электроснабжение, подача газа, пара и воздушное кондиционирование
Сүмен жабдықтау; кәріз жүйесі, қалдықтардың жиналуын және таратылуын бақылау	2 134	629	416	134	300	90	Водоснабжение; канализационная система, контроль над сбором и распределением отходов
Құрылыс	27 402	3 349	12 196	1 605	11 858	1 604	Строительство
Көтерме және бөлшек сауда; автомобильдерді және мотоциклдерді жөндеу	11 260	8 171	4 480	3 026	4 900	3 171	Оптовая и розничная торговля; ремонт автомобилей и мотоциклов
Көлік және қоймалау	25 969	6 669	8 531	2 049	10 707	2 645	Транспорт и складирование
Тұру және тамақтану бойынша қызметтер	1 818	2 130	627	598	717	595	Услуги по проживанию и питанию
Ақпарат және байланыс	6 114	4 158	2 740	1 992	4 541	2 471	Информация и связь
Қаржы және сақтандыру қызметі	7 119	12 190	3 972	5 624	6 963	7 534	Финансовая и страховая деятельность
Жылжымайтын мүлікпен жасалатын операциялар	1 961	1 089	702	513	753	426	Операции с недвижимым имуществом
Кәсіби, ғылыми және техникалық қызмет	7 433	4 743	3 642	2 380	7 248	4 072	Профессиональная, научная и техническая деятельность
Әкімшілік және қосалқы қызмет көрсету саласындағы қызмет	7 338	1 957	1 992	796	3 921	1 448	Деятельность в области административного и вспомогательного обслуживания
Мемлекеттік басқару және қорғаныс; міндетті әлеуметтік қамтамасыз ету	32 777	9 181	7 077	2 971	4 588	2 347	Государственное управление и оборона; обязательное социальное обеспечение
Білім беру	22 911	71 049	5 060	14 517	4 274	8 866	Образование

Жалғасы

Продолжение

	Оның ішінде есептелген жалақы мөлшері бойынша, теңге В том числе по размерам начисленной заработной платы, тенге						
	150001-ден 240000 дейін от 150001 до 240000		240001-ден 330000 дейін от 240001 до 330000		330001 және жоғары от 330001 и выше		
	ерлер мужчины	әйелдер женщины	ерлер мужчины	әйелдер женщины	ерлер мужчины	әйелдер женщины	
Денсаулық сақтау және әлеуметтік қызметтер	7 756	27 810	2 794	7 867	2 639	4 721	Здравоохранение и социальные услуги
Өнер, ойын-сауық және демалыс	1 562	1 386	791	575	701	277	Искусство, развлечения и отдых
Өзге де қызметтер түрлерін ұсыну	1 833	1 895	1 129	1 335	2 216	2 093	Предоставление прочих видов услуг

¹Кәсіпкерлік қызметпен айналысатын шағын кәсіпорындарды есепке алусыз.²Без учета малых предприятий, занимающихся предпринимательской деятельностью.³Маусым айында толық жұмыс істеген жұмысшыларды бір мезгілдік есепке алу бойынша.

По единовременному учету работников, проработавшие полностью июнь месяц.

Ерлер мен әйелдерге есептелген жалақы қоры***Фонд заработной платы, начисленный мужчинам и женщинам*****4.10 Экономикалық қызмет түрлері бойынша ерлер мен әйелдерге есептелген жалақы қоры****Фонд заработной платы, начисленный мужчинам и женщинам по видам экономической деятельности**

млн. теңге

млн. тенге

	Ерлер Мужчины					
	2013	2014	2015	2016	2017	
Қызметтің барлық түрі бойынша	2 831 281,3	3 211 856,5	3 182 998,0	3 546 797,6	3 799 786,5	По всем видам деятельности
Ауыл, орман және балық шаруашылығы	48 020,8	52 371,3	47 376,0	53 661,9	56 963,2	Сельское, лесное и рыбное хозяйство
Өнеркәсіп	933 697,2	1 059 239,2	1 072 219,8	1 161 604,4	1 264 119,9	Промышленность
Кен өндіру өнеркәсібі және карьерлерді қазу	452 381,8	527 503,4	548 529,1	597 443,8	668 106,3	Горнодобывающая промышленность и разработка карьеров
Өңдеу өнеркәсібі	351 686,3	385 085,2	372 148,8	397 840,7	425 816,1	Обрабатывающая промышленность
Электрмен жабдықтау, газ, бу беру және ауа баптау	105 771,3	118 874,5	123 972,8	134 551,4	137 112,9	Электроснабжение, подача газа, пара и воздушное кондиционирование
Сумен жабдықтау; кәріз жүйесі, қалдықтардың жиналуын және таратылуын бақылау	23 857,9	27 776,1	27 569,2	31 768,3	33 084,8	Водоснабжение; канализационная система, контроль над сбором и распределением отходов
Құрылыс	251 205,2	301 332,1	302 968,4	332 831,2	349 256,9	Строительство
Көтерме және бөлшек сауда; автомобильдерді және мотоциклдерді жөндеу	138 288,0	165 778,6	143 296,9	146 336,3	170 261,6	Оптовая и розничная торговля; ремонт автомобилей и мотоциклов
Көлік және қоймалау	280 800,0	328 162,7	315 870,0	344 148,9	395 109,8	Транспорт и складирование
Тұру және тамақтану бойынша қызметтер	14 362,6	18 198,2	18 348,9	23 694,3	26 830,4	Услуги по проживанию и питанию
Ақпарат және байланыс	81 040,8	89 206,1	92 821,4	99 966,7	94 464,6	Информация и связь
Қаржы және сақтандыру қызметі	106 695,1	121 832,3	119 350,2	140 890,9	147 813,4	Финансовая и страховая деятельность
Жылжымайтын мүлікпен жасалатын операциялар	21 595,6	21 369,1	19 346,4	23 252,8	25 555,3	Операции с недвижимым имуществом
Кәсіби, ғылыми және техникалық қызмет	191 042,1	238 386,4	193 106,3	239 556,2	171 813,1	Профессиональная, научная и техническая деятельность
Әкімшілік және қосалқы қызмет көрсету саласындағы қызмет	129 320,9	117 278,0	116 478,7	137 791,3	203 974,5	Деятельность в области административного и вспомогательного обслуживания
Мемлекеттік басқару және қорғаныс; міндетті әлеуметтік қамтамасыз ету	307 807,4	326 121,1	347 535,9	373 367,3	405 321,0	Государственное управление и оборона; обязательное социальное обеспечение
Білім беру	184 328,1	203 988,1	216 667,1	266 897,5	270 442,7	Образование
Денсаулық сақтау және әлеуметтік қызметтер	69 911,5	81 500,3	87 928,3	104 713,3	108 527,9	Здравоохранение и социальные услуги
Өнер, ойын-сауық және демалыс	38 031,0	48 423,9	41 522,6	47 916,0	55 809,2	Искусство, развлечения и отдых
Өзге де қызметтер түрлерін ұсыну	35 083,0	38 615,3	48 085,0	50 168,5	53 523,1	Предоставление прочих видов услуг
Аумақтан тысқары ұйымдар қызметі	51,8	53,7	x	-	-	Деятельность экстерриториальных организаций и органов

	Әйелдер Женщины					
	2013	2014	2015	2016	2017	
Қызметтің барлық түрі бойынша	1 809 402,6	2 035 278,7	2 061 364,2	2 401 141,0	2 551 771,5	По всем видам деятельности
Ауыл, орман және балық шаруашылығы	14 436,3	15 801,6	14 669,7	16 099,4	16 912,5	Сельское, лесное и рыбное хозяйство
Өнеркәсіп	242 851,6	274 610,5	274 537,1	297 654,8	319 602,6	Промышленность
Кен өндіру өнеркәсібі және карьерлерді қазу	84 952,1	99 874,5	104 197,3	114 442,8	125 581,5	Горнодобывающая промышленность и разработка карьеров
Өңдеу өнеркәсібі	113 723,1	123 706,2	118 648,8	127 809,8	137 163,6	Обрабатывающая промышленность
Электрмен жабдықтау, газ, бу беру және ауа баптау	34 284,4	38 895,2	40 080,9	42 237,1	44 366,2	Электроснабжение, подача газа, пара и воздушное кондиционирование
Сүмен жабдықтау; кәріз жүйесі, қалдықтардың жиналуын және таратылуын бақылау	9 892,0	12 134,6	11 610,0	13 165,2	12 491,2	Водоснабжение; канализационная система, контроль над сбором и распределением отходов
Құрылыс	35 132,9	42 804,0	39 209,3	42 267,6	45 192,4	Строительство
Көтерме және бөлшек сауда; автомобильдерді және мотоциклдерді жөндеу	97 498,5	119 026,0	112 945,6	114 313,1	130 627,4	Оптовая и розничная торговля; ремонт автомобилей и мотоциклов
Көлік және қоймалау	86 422,4	96 234,1	92 965,8	101 772,6	116 952,7	Транспорт и складирование
Тұру және тамақтану бойынша қызметтер	19 402,7	23 650,4	24 103,7	26 864,9	30 143,4	Услуги по проживанию и питанию
Ақпарат және байланыс	52 769,5	57 668,4	57 053,8	58 244,5	58 634,7	Информация и связь
Қаржы және сақтандыру қызметі	129 842,5	149 681,4	151 926,3	168 836,7	181 126,2	Финансовая и страховая деятельность
Жылжымайтын мүлікпен жасалатын операциялар	14 189,6	14 546,9	13 639,2	14 915,8	16 838,8	Операции с недвижимым имуществом
Кәсіби, ғылыми және техникалық қызмет	89 468,6	108 043,5	87 243,0	95 999,7	90 994,7	Профессиональная, научная и техническая деятельность
Әкімшілік және қосалқы қызмет көрсету саласындағы қызмет	26 322,0	32 277,4	30 518,0	36 314,7	46 735,2	Деятельность в области административного и вспомогательного обслуживания
Мемлекеттік басқару және қорғаныс; міндетті әлеуметтік қамтамасыз ету	137 327,9	141 842,4	148 728,7	180 447,1	189 391,7	Государственное управление и оборона; обязательное социальное обеспечение
Білім беру	525 016,1	580 014,5	615 382,8	778 052,5	822 633,4	Образование
Денсаулық сақтау және әлеуметтік қызметтер	285 406,4	317 326,4	336 328,0	394 364,3	412 915,6	Здравоохранение и социальные услуги
Өнер, ойын-сауық және демалыс	26 792,8	29 724,0	26 251,4	33 276,8	33 476,8	Искусство, развлечения и отдых
Өзге де қызметтер түрлерін ұсыну	26 445,1	31 944,5	35 739,6	41 716,5	39 593,3	Предоставление прочих видов услуг
Аумақтан тысқары ұйымдар қызметі	77,7	82,9	x	-	-	Деятельность экстерриториальных организаций и органов

* Кәсіпкерлік қызметпен айналысатын шағын кәсіпорындарды есепке алусыз.

Без учета малых предприятий, занимающихся предпринимательской деятельностью.

5. Кәсіпорындардың көлемділігі бойынша жалақы

Заработная плата по размерности предприятий

Ірі және орта кәсіпорындар қызметкерлерінің орташа айлық атаулы жалақысы

Среднемесячная номинальная заработная плата работников крупных и средних предприятий

5.1 Экономикалық қызмет түрлері бойынша ірі және орта кәсіпорындар қызметкерлерінің орташа айлық атаулы жалақысы

Среднемесячная номинальная заработная плата работников крупных и средних предприятий по видам экономической деятельности

теңге	2013	2014	2015	2016	2017	тенге
Қызметтің барлық түрі бойынша	114 288	134 928	140 060	157 711	167 458	По всем видам деятельности
Ауыл, орман және балық шаруашылығы	58 078	66 805	72 186	81 179	91 162	Сельское, лесное и рыбное хозяйство
Өнеркәсіп	139 183	164 203	175 606	195 959	214 974	Промышленность
Кен өндіру өнеркәсібі және карьерлерді қазу	210 673	254 276	276 174	312 915	342 743	Горнодобывающая промышленность и разработка карьеров
Өңдеу өнеркәсібі	114 021	130 305	137 688	153 679	166 726	Обработывающая промышленность
Электрмен жабдықтау, газ, бу беру және ауа баптау	104 400	117 701	124 561	134 434	144 455	Электроснабжение, подача газа, пара и воздушное кондиционирование
Сүмен жабдықтау; кәріз жүйесі, қалдықтардың жиналуын және таратылуын бақылау	69 561	80 334	83 978	92 576	101 314	Водоснабжение; канализационная система, контроль над сбором и распределением отходов
Құрылыс	119 548	145 513	156 546	179 336	194 128	Строительство
Көтерме және бөлшек сауда; автомобильдерді және мотоциклдерді жөндеу	105 441	116 646	122 369	132 074	145 127	Оптовая и розничная торговля; ремонт автомобилей и мотоциклов
Көлік және қоймалау	142 176	163 912	166 936	178 471	194 073	Транспорт и складирование
Тұру және тамақтану бойынша қызметтер	92 033	109 481	116 863	128 582	141 136	Услуги по проживанию и питанию
Ақпарат және байланыс	158 358	175 261	184 390	207 770	225 980	Информация и связь
Қаржы және сақтандыру қызметі	217 663	233 050	248 367	296 488	309 255	Финансовая и страховая деятельность
Жылжымайтын мүлікпен жасалатын операциялар	103 945	106 665	113 251	128 286	155 592	Операции с недвижимым имуществом
Кәсіби, ғылыми және техникалық қызмет	227 001	288 323	269 612	349 476	279 829	Профессиональная, научная и техническая деятельность
Әкімшілік және қосалқы қызмет көрсету саласындағы қызмет	102 070	98 420	104 344	118 664	160 155	Деятельность в области административного и вспомогательного обслуживания
Мемлекеттік басқару және қорғаныс; міндетті әлеуметтік қамтамасыз ету	115 181	121 429	121 889	126 207	133 771	Государственное управление и оборона; обязательное социальное обеспечение
Білім беру	73 948	88 686	92 650	112 267	114 915	Образование
Денсаулық сақтау және әлеуметтік қызметтер	82 612	91 070	93 984	108 404	110 867	Здравоохранение и социальные услуги
Өнер, ойын-сауық және демалыс	84 486	99 367	107 261	122 408	137 459	Искусство, развлечения и отдых
Өзге де қызметтер түрлерін ұсыну	231 191	262 724	324 226	354 947	304 060	Предоставление прочих видов услуг

5.2 Ірі және орта кәсіпорындар қызметкерлерінің атаулы және нақты жалақы индексі

Индексы номинальной и реальной заработной платы работников крупных и средних предприятий

өткен жылға пайызбен						в процентах к предыдущему году					
	Атаулы жалақы индексі Индекс номинальной заработной платы					Нақты жалақы индексі Индекс реальной заработной платы					
	2013	2014	2015	2016	2017	2013	2014	2015	2016	2017	
Қызметтің барлық түрі бойынша	108,5	111,9	103,8	112,6	106,2	102,6	104,9	97,4	98,3	98,9	По всем видам деятельности Сельское, лесное и рыбное хозяйство Промышленность Горнодобывающая промышленность и разработка карьеров Обработывающая промышленность Электроснабжение, подача газа, пара и воздушное кондиционирование
Ауыл, орман және балық шаруашылығы	114,3	114,5	108,1	112,5	112,3	108,0	107,3	101,4	98,1	104,6	
Өнеркәсіп	114,1	115,5	106,9	111,6	109,7	107,8	108,3	100,3	97,4	102,1	
Кен өндіру өнеркәсібі және карьерлерді қазу	118,1	119,7	108,6	113,3	109,5	111,6	112,2	101,9	98,9	102,0	
Өңдеу өнеркәсібі	110,1	112,2	105,7	111,6	108,5	104,0	105,2	99,1	97,4	101,0	
Электрмен жабдықтау, газ, бу беру және ауа баптау	113,7	111,7	105,8	107,9	107,5	107,5	104,7	99,3	94,2	100,1	

	Атаулы жалақы индексі Индекс номинальной зарботной платы					Нақты жалақы индексі Индекс реальной зарботной платы					
	2013	2014	2015	2016	2017	2013	2014	2015	2016	2017	
Сумен жабдықтау; кәріз жүйесі, қалдықтардың жиналуын және таратылуын бақылау	112,1	113,1	104,5	110,2	109,4	106,0	106,0	98,1	96,2	101,9	Водоснабжение; канализационная система, контроль над сбором и распределением отходов
Құрылыс	106,7	118,5	107,6	114,6	108,2	100,9	111,0	100,9	100,0	100,8	Строительство
Көтерме және бөлшек сауда; автомобильдерді және мотоциклдерді жөндеу	109,9	112,4	104,9	107,9	109,9	103,8	105,3	98,4	94,2	102,3	Оптовая и розничная торговля; ремонт автомобилей и мотоциклов
Көлік және қоймалау	109,4	113,2	101,8	106,9	108,7	103,4	106,1	95,5	93,3	101,2	Транспорт и складирование
Тұру және тамақтану бойынша қызметтер	112,2	115,3	106,7	110,0	109,8	106,0	108,1	100,1	96,0	102,2	Услуги по проживанию и питанию
Ақпарат және байланыс	109,2	110,0	105,2	112,7	108,8	103,2	103,1	98,7	98,3	101,3	Информация и связь
Қаржы және сақтандыру қызметі	105,7	105,3	106,6	119,4	104,3	99,9	98,7	100,0	104,2	97,1	Финансовая и страховая деятельность
Жылжымайтын мүлікпен жасалатын операциялар	112,4	108,4	106,2	113,3	121,3	106,3	101,6	99,6	98,8	112,9	Операции с недвижимым имуществом
Кәсіби, ғылыми және техникалық қызмет	104,7	121,9	93,5	129,6	80,1	98,9	114,2	87,7	113,1	74,6	Профессиональная, научная и техническая деятельность
Әкімшілік және қосалқы қызмет көрсету саласындағы қызмет	103,8	90,9	106,0	113,7	135,0	98,1	85,2	99,5	99,2	125,7	Деятельность в области административного и вспомогательного обслуживания
Мемлекеттік басқару және қорғаныс; міндетті әлеуметтік қамтамасыз ету	106,8	102,7	100,4	103,5	106,0	100,9	96,2	94,2	90,4	98,7	Государственное управление и оборона; обязательное социальное обеспечение
Білім беру	102,8	109,3	104,5	121,2	102,4	97,2	102,5	98,0	105,7	95,3	Образование
Денсаулық сақтау және әлеуметтік қызметтер	104,0	109,5	103,2	115,3	102,3	98,3	102,6	96,8	100,6	95,2	Здравоохранение и социальные услуги
Өнер, ойын-сауық және демалыс	109,3	115,3	107,9	114,1	112,3	103,3	108,0	101,3	99,6	104,6	Искусство, развлечения и отдых
Өзге де қызметтер түрлерін ұсыну	112,7	114,1	123,4	109,5	85,7	106,5	106,9	115,8	95,5	79,8	Предоставление прочих видов услуг

Ірі және орта кәсіпорындардағы ерлер мен әйелдердің орташа айлық атаулы жалақысы Среднемесячная номинальная заработная плата мужчин и женщин на крупных и средних предприятиях

5.3 Ірі және орта кәсіпорындардағы ерлердің және әйелдердің орташа айлық атаулы жалақысы Среднемесячная номинальная заработная плата мужчин и женщин на крупных и средних предприятиях

теңге

тенге

	Ерлер Мужчины					
	2013	2014	2015	2016	2017	
Қызметтің барлық түрі бойынша	134 115	156 974	163 199	181 835	193 593	По всем видам деятельности
Ауыл, орман және балық шаруашылығы	62 707	72 088	77 336	87 373	98 451	Сельское, лесное и рыбное хозяйство
Өнеркәсіп	152 223	179 462	191 355	212 188	232 714	Промышленность
Кен өндіру өнеркәсібі және карьерлерді қазу	223 324	268 518	290 256	326 687	355 537	Горнодобывающая промышленность и разработка карьеров
Өңдеу өнеркәсібі	124 056	141 660	149 454	165 694	180 149	Обрабатывающая промышленность
Электрмен жабдықтау, газ, бу беру және ауа баптау	110 317	124 414	131 315	141 204	152 302	Электроснабжение, подача газа, пара и воздушное кондиционирование
Сумен жабдықтау; кәріз жүйесі, қалдықтардың жиналуын және таратылуын бақылау	74 941	86 403	89 868	96 785	107 159	Водоснабжение; канализационная система, контроль над сбором и распределением отходов
Құрылыс	121 656	147 893	158 908	181 422	196 030	Строительство
Көтерме және бөлшек сауда; автомобильдерді және мотоциклдерді жөндеу	117 868	129 215	133 753	144 715	158 495	Оптовая и розничная торговля; ремонт автомобилей и мотоциклов
Көлік және қоймалау	151 898	176 699	178 767	190 112	205 194	Транспорт и складирование
Тұру және тамақтану бойынша қызметтер	116 907	144 608	50 356	177 329	181 437	Услуги по проживанию и питанию
Ақпарат және байланыс	164 404	176 651	187 436	212 232	229 928	Информация и связь
Қаржы және сақтандыру қызметі	290 097	298 178	319 854	397 067	402 107	Финансовая и страховая деятельность
Жылжымайтын мүлікпен жасалатын операциялар	110 184	114 388	119 676	135 917	165 786	Операции с недвижимым имуществом
Кәсіби, ғылыми және техникалық қызмет	270 753	352 002	325 185	432 858	325 200	Профессиональная, научная и техническая деятельность
Әкімшілік және қосалқы қызмет көрсету саласындағы қызмет	103 844	95 170	102 465	115 546	166 440	Деятельность в области административного и вспомогательного обслуживания
Мемлекеттік басқару және қорғаныс; міндетті әлеуметтік қамтамасыз ету	122 259	127 560	127 233	127 821	137 297	Государственное управление и оборона; обязательное социальное обеспечение

Жалғасы

Продолжение

	Ерлер Мужчины					
	2013	2014	2015	2016	2017	
Білім беру	78 993	98 499	106 358	124 862	120 439	Образование
Денсаулық сақтау және әлеуметтік қызметтер	88 613	99 891	102 810	119 181	117 107	Здравоохранение и социальные услуги
Өнер, ойын-сауық және демалыс	110 305	128 704	44 098	163 760	187 246	Искусство, развлечения и отдых
Өзге де қызметтер түрлерін ұсыну	301 209	320 937	449 635	453 923	406 553	Предоставление прочих видов услуг

Жалғасы

Продолжение

	Әйелдер Женщины					
	2013	2014	2015	2016	2017	
Қызметтің барлық түрі бойынша	91 636	107 037	111 138	127 658	134 858	По всем видам деятельности
Ауыл, орман және балық шаруашылығы	46 566	53 914	59 466	65 683	73 013	Сельское, лесное и рыбное хозяйство
Өнеркәсіп	104 614	123 154	132 544	150 793	164 888	Промышленность
						Горнодобывающая
Кен өндіру өнеркәсібі және карьерлерді қазу	161 752	198 502	219 879	256 423	287 629	промышленность и разработка карьеров
Өңдеу өнеркәсібі	91 134	104 012	110 230	125 237	135 255	Обрабатывающая промышленность
						Электроснабжение, подача
Электрмен жабдықтау, газ, бу беру және ауа баптау	89 550	100 888	107 244	117 081	124 473	газа, пара и воздушное кондиционирование
Сүмен жабдықтау; кәріз жүйесі, қалдықтардың жиналуын және таратылуын бақылау	59 355	69 179	72 563	83 662	88 138	Водоснабжение; канализационная система, контроль над сбором и распределением отходов
Құрылыс	106 178	129 833	139 926	163 869	179 724	Строительство
Көтерме және бөлшек сауда; автомобильдерді және мотоциклдерді жөндеу	91 861	103 333	111 079	119 360	131 460	Оптовая и розничная торговля; ремонт автомобилей и мотоциклов
Көлік және қоймалау	117 456	130 726	135 786	147 417	163 638	Транспорт и складирование
Тұру және тамақтану бойынша қызметтер	79 526	91 767	100 154	103 800	118 269	Услуги по проживанию и питанию
Ақпарат және байланыс	149 807	173 077	179 530	200 411	219 831	Информация и связь
Қаржы және сақтандыру қызметі	180 086	196 973	210 153	243 133	258 745	Финансовая и страховая деятельность
Жылжымайтын мүлікпен жасалатын операциялар	95 724	97 188	105 426	118 164	142 276	Операции с недвижимым имуществом
Кәсіби, ғылыми және техникалық қызмет	165 640	196 134	191 121	228 806	218 296	Профессиональная, научная и техническая деятельность
						Деятельность в области административного и
Әкімшілік және қосалқы қызмет көрсету саласындағы қызмет	94 199	112 513	111 986	131 709	137 842	вспомогательного обслуживания
						Государственное управление и
Мемлекеттік басқару және қорғаныс; міндетті әлеуметтік қамтамасыз ету	99 496	105 541	107 315	121 488	123 644	оборона; обязательное социальное
Білім беру	72 344	85 501	88 326	108 230	113 122	обеспечение
Денсаулық сақтау және әлеуметтік қызметтер	81 302	89 126	92 017	105 987	109 416	Образование
Өнер, ойын-сауық және демалыс	61 411	69 532	69 172	80 839	83 484	Здравоохранение и социальные услуги
Өзге де қызметтер түрлерін ұсыну	167 246	207 458	200 372	268 116	202 869	Искусство, развлечения и отдых
						Предоставление прочих видов услуг

Ірілендірілген қызметтер топтары бойынша ірі және орта кәсіпорындар қызметкерлерінің орташа айлық атаулы жалақысы

Среднемесячная номинальная заработная плата работников крупных и средних предприятий по укрупненным группам занятий

5.4 Ірілендірілген қызметтер топтары бойынша ірі және орта кәсіпорындар қызметкерлерінің орташа айлық атаулы жалақысы

Среднемесячная номинальная заработная плата работников крупных и средних предприятий по укрупненным группам занятий

	Теңге Тенге					Қорытындыға пайызбен В процентах к итогу					
	2013	2014	2015	2016	2017	2013	2014	2015	2016	2017	
Барлық қызметкерлер құрамының соның ішінде:	114 288	134 928	140 060	157 711	167 458	100,0	100,0	100,0	100,0	100,0	Всего персонала из них:
басшылар және мемлекеттік қызметшілер	270 936	327 329	347 804	394 840	363 610	237,1	242,6	248,3	250,4	217,1	руководители и государственные служащие
кәсіби мамандар	138 723	162 980	169 484	197 132	190 320	121,4	120,8	121,0	125,0	113,7	специалисты-профессионалы

	Теңге Тенге					Қорытындыға пайызбен В процентах к итогу					
	2013	2014	2015	2016	2017	2013	2014	2015	2016	2017	
техник мамандар және басқа да кәсіби көмекші персонал	96 858	114 154	116 167	129 554	140 807	84,7	84,6	82,9	82,1	84,1	специалисты-техники и иной вспомогательный профессиональный персонал
әкімшілендіру саласындағы қызметшілер	86 079	102 029	106 943	110 072	148 997	75,3	75,6	76,4	69,8	89,0	служащие в области администрирования
қызмет көрсету және сауда саласының жұмыскерлері	70 945	81 900	85 158	93 107	101 203	62,1	60,7	60,8	59,0	60,4	работники сферы услуг и продаж
фермерлер және ауыл мен орман шаруашылығының, балық шаруашылығының және балық аулау жұмысшылары	64 671	71 899	75 901	85 289	96 666	56,6	53,3	54,2	54,1	57,7	фермеры и рабочие сельского и лесного хозяйства, рыбоводства и рыболовства
өнеркәсіп, құрылыс, көлік және басқа тектес қызметтердің жұмысшылары	110 027	127 889	133 793	148 028	160 462	96,3	94,8	95,5	93,9	95,8	рабочие промышленности, строительства, транспорта и других родственных занятий
өндірістік жабдық операторлары, құрастырушылары және жүргізушілері	123 379	147 030	150 775	164 750	175 202	108,0	109,0	107,7	104,5	104,6	операторы производственного оборудования, сборщики и водители
біліктілігі жоқ жұмысшылардың	51 062	60 125	61 959	67 181	70 087	44,7	44,6	44,2	42,6	41,9	неквалифицированные рабочие

5.5 Экономикалық қызмет түрлері және ірілендірілген жұмыс топтары бойынша ірі және орта кәсіпорындар қызметкерлерінің орташа айлық атаулы жалақысы

Среднемесячная номинальная заработная плата работников крупных и средних предприятий по видам экономической деятельности и укрупненным группам занятий

теңге

тенге

	Барлық персоналдың Всего персонала				Оның ішінде В том числе				
					барлық деңгейдегі билік және басқару органдары басшыларының, ұйым басшыларын қоса руководителей органов власти и управления всех уровней, включая руководителей организаций				
	2013	2014	2015	2016	2013	2014	2015	2016	
Қызметтің барлық түрі бойынша	114 288	134 928	140 060	157 711	270 936	327 329	347 804	394 840	По всем видам деятельности
Ауыл, орман және балық шаруашылығы	58 078	66 805	72 186	81 179	115 533	130 667	138 786	161 069	Сельское, лесное и рыбное хозяйство
Өнеркәсіп	139 183	164 203	175 606	195 959	303 413	352 195	386 452	445 435	Промышленность
Кен өндіру өнеркәсібі және карьерлерді қазу	210 673	369 245	276 174	312 915	454 151	327 329	581 486	681 799	Горнодобывающая промышленность и разработка карьеров
Өңдеу өнеркәсібі	114 021	179 994	137 688	153 679	256 155	130 667	324 376	374 691	Обрабатывающая промышленность
Электрмен жабдықтау, газ, бу беру және ауа баптау	104 400	149 237	124 561	134 434	203 769	352 195	241 510	261 507	Электроснабжение, подача газа, пара и воздушное кондиционирование
Сумен жабдықтау; кәріз жүйесі, қалдықтардың жиналуын және таратылуын бақылау	69 561	103 962	83 978	92 576	134 143	148 298	160 377	174 970	Водоснабжение; канализационная система, контроль над сбором и распределением отходов
Құрылыс	119 548	236 094	156 546	179 336	278 887	347 765	352 282	491 112	Строительство
Көтерме және бөлшек сауда; автомобильдерді және мотоциклдерді жөндеу	105 441	193 226	122 369	132 074	322 655	382 524	444 726	435 959	Оптовая и розничная торговля; ремонт автомобилей и мотоциклов
Көлік және қоймалау	142 176	243 240	166 936	178 471	271 510	296 766	303 163	337 977	Транспорт и складирование
Тұру және тамақтану бойынша қызметтер	92 033	178 456	116 863	128 582	275 545	392 916	439 635	614 901	Услуги по проживанию и питанию
Ақпарат және байланыс	158 358	214 307	184 390	207 770	374 593	413 727	441 715	500 976	Информация
Қаржы және сақтандыру қызметі	217 663	220 349	248 367	296 488	530 458	631 423	650 814	758 409	и связь
Жылжымайтын мүлікпен жасалатын операциялар	103 945	168 712	113 251	128 286	319 027	302 924	358 064	339 092	Финансовая и страховая деятельность
Кәсіби, ғылыми және техникалық қызмет	227 001	358 446	269 612	349 476	443 031	698 988	688 282	838 654	Операции с недвижимым имуществом
									Профессиональная, научная и техническая деятельность

Жалғасы

Продолжение

	Барлық персоналдың Всего персонала				Оның ішінде В том числе				
					барлық деңгейдегі билік және басқару органдары басшыларының, ұйым басшыларын қоса руководителей органов власти и управления всех уровней, включая руководителей организаций				
	2013	2014	2015	2016	2013	2014	2015	2016	
Әкімшілік және қосалқы қызмет көрсету саласындағы қызмет	102 070	297 053	104 344	118 664	297 807	225 954	250 932	248 979	Деятельность в области административного и вспомогательного обслуживания
Мемлекеттік басқару және қорғаныс; міндетті әлеуметтік қамтамасыз ету	115 181	144 921	121 889	126 207	218 085	241 578	242 807	262 572	Государственное управление и оборона; обязательное социальное обеспечение
Білім беру	73 948	103 031	92 650	112 267	130 432	155 692	162 004	187 626	Образование
Денсаулық сақтау және әлеуметтік қызметтер	82 612	131 712	93 984	108 404	172 979	198 176	209 803	255 086	Здравоохранение и социальные услуги
Өнер, ойын-сауық және демалыс	84 486	129 121	107 261	122 408	154 509	147 497	180 142	183 541	Искусство, развлечения и отдых
Өзге де қызметтер түрлерін ұсыну	231 191	321 311	324 227	354 947	541 653	502 631	713 004	1 018 855	Предоставление прочих видов услуг

Жалғасы

Продолжение

	Оның ішінде В том числе								
	біліктілігі жоғары деңгейдегі мамандардың специалистов высшего уровня квалификации				біліктілігі орта деңгейдегі мамандардың специалистов среднего уровня квалификации				
	2013	2014	2015	2016	2013	2014	2015	2016	
Қызметтің барлық түрі бойынша	138 723	162 980	169484	197 132	96 858	114 154	116 167	129 554	По всем видам деятельности
Ауыл, орман және балық шаруашылығы	89 530	100 913	110 154	119 307	62 617	71 630	75 756	81 415	Сельское, лесное и рыбное хозяйство
Өнеркәсіп	192 976	231 005	250 250	288 223	129 059	152 731	159 850	172 971	Промышленность
Кен өндіру өнеркәсібі және карьерлерді қазу	304 768	369 245	410 842	479 116	213 797	269 553	283 518	316 956	Горнодобывающая промышленность и разработок карьеров
Өңдеу өнеркәсібі	151 857	179 994	187 666	215 003	104 396	115 903	115 565	127 755	Обрабатывающая промышленность
Электрмен жабдықтау, газ, бу беру және ауа баптау	128 662	149 237	155 767	170 817	95 125	98 539	106 310	114 468	Электроснабжение, подача газа, пара и воздушное кондиционирование
Сумен жабдықтау; кәріз жүйесі, қалдықтардың жиналуын және таратылуын бақылау	97 001	103 962	107 951	128 553	78 019	82 699	82 617	93 776	Водоснабжение; канализационная система, контроль над сбором и распределением отходов
Құрылыс	188 112	236 094	255 776	259 402	126 827	166 084	214 653	199 903	Строительство
Көтерме және бөлшек сауда; автомобильдерді және мотоциклдерді жөндеу	171 942	193 226	213 844	240 267	101 311	113 458	114 422	117 419	Оптовая и розничная торговля; ремонт автомобилей и мотоциклов
Көлік және қоймалау	220 653	243 240	258 583	272 191	147 590	170 528	193 118	200 710	Транспорт и складирование
Тұру және тамақтану бойынша қызметтер	140 232	178 456	193 027	210 919	87 915	107 444	112 572	128 550	Услуги по проживанию и питанию
Ақпарат және байланыс	190 510	214 307	216 005	249 751	130 285	136 424	156 959	166 860	Информация и связь
Қаржы және сақтандыру қызметі	209 593	220 349	240 059	301 344	134 284	149 261	141 021	167 326	Финансовая и страховая деятельность
Жылжымайтын мүлікпен жасалатын операциялар	163 406	168 712	169 453	177 562	112 390	111 517	117 564	136 735	Операции с недвижимым имуществом
Кәсіби, ғылыми және техникалық қызмет	294 816	358 446	346 128	476 545	176 977	252 612	194 994	276 680	Профессиональная, научная и техническая деятельность
Әкімшілік және қосалқы қызмет көрсету саласындағы қызмет	290 568	297 053	279 277	359 008	81 707	82 480	91 395	113 217	Деятельность в области административного и вспомогательного обслуживания
Мемлекеттік басқару және қорғаныс; міндетті әлеуметтік қамтамасыз ету	136 707	144 921	143 746	150 728	92 585	97 101	97 209	98 335	Государственное управление и оборона; обязательное социальное обеспечение
Білім беру	89 099	103 031	107 559	131 637	61 865	71 926	75 921	92 263	Образование
Денсаулық сақтау және әлеуметтік қызметтер	117 938	131 712	135 121	158 366	85 049	93 372	95 428	108 553	Здравоохранение и социальные услуги
Өнер, ойын-сауық және демалыс	97 511	129 121	176 862	192 250	104 233	114 907	85 158	109 841	Искусство, развлечения и отдых
Өзге де қызметтер түрлерін ұсыну	344 023	321 311	594 395	450 927	155 658	409 021	277 664	527 070	Предоставление прочих видов услуг

	Оның ішінде В том числе								
	ақпарат дайындаумен, құжаттаманы ресімдеумен, есеп жүргізумен және қызмет көрсетумен айналысатын қызметшілердің служащих, занятых подготовкой информации, оформлением документации, учетом и обслуживанием				қызмет көрсету, тұрғын үй-коммуналдық шаруашылық, сауда және қызметтің сабақтас түрлері саласы қызметкерлерінің работников сферы обслуживания, предоставления коммунальных услуг, торговли и родственных видов деятельности				
	2013	2014	2015	2016	2013	2014	2015	2016	
Қызметтің барлық түрі бойынша	86 079	102 029	106 943	110 072	70 945	81 900	85 158	93 107	По всем видам деятельности
Ауыл, орман және балық шаруашылығы	48 498	57 166	58 411	64 265	42 099	46 616	49 359	55 311	Сельское, лесное и рыбное хозяйство
Өнеркәсіп	98 752	119 597	119 170	121 796	73 157	84 580	88 482	104 606	Промышленность
Кен өндіру өнеркәсібі және карьерлерді қазу	163 224	209 988	201 724	199 308	113 640	145 511	148 781	160 381	Горнодобывающая промышленность и разработка карьеров
Өңдеу өнеркәсібі	85 657	102 054	99 646	112 778	71 180	81 026	87 261	140 748	Обработывающая промышленность
Электрмен жабдықтау, газ, бу беру және ауа баптау	82 934	89 697	97 981	91 569	71 229	79 374	87 641	85 565	Электроснабжение, подача газа, пара и воздушное кондиционирование
Сумен жабдықтау; кәріз жүйесі, қалдықтардың жиналуын және таратылуын бақылау	61 192	81 705	102 245	87 155	63 056	72 776	76 199	84 523	Водоснабжение; канализационная система, контроль над сбором и распределением отходов
Құрылыс	105 757	146 855	168 734	158 006	94 568	88 254	105 086	122 634	Строительство
Көтерме және бөлшек сауда; автомобильдерді және мотоциклдерді жөндеу	83 719	95 741	95 148	97 704	75 517	84 739	85 582	95 808	Оптовая и розничная торговля; ремонт автомобилей и мотоциклов
Көлік және қоймалау	111 817	122 564	126 343	125 194	137 287	160 205	162 712	177 531	Транспорт и складирование
Тұру және тамақтану бойынша қызметтер	92 449	106 368	94 081	107 538	81 039	92 718	100 090	107 309	Услуги по проживанию и питанию
Ақпарат және байланыс	112 719	149 018	146 240	160 720	63 582	69 079	60 749	80 711	Информация и связь
Қаржы және сақтандыру қызметі	106 162	111 255	121 058	130 092	86 797	126264	116 953	131 111	Финансовая и страховая деятельность
Жылжымайтын мүлікпен жасалатын операциялар	85 105	104 006	98 954	112 186	74 644	85 503	85 879	93 245	Операции с недвижимым имуществом
Кәсіби, ғылыми және техникалық қызмет	134 767	166 672	250 004	159 526	73 141	91 217	132 730	79 708	Профессиональная, научная и техническая деятельность
Әкімшілік және қосалқы қызмет көрсету саласындағы қызмет	90 217	115 593	91 553	132 753	57 626	62 898	69 691	73 649	Деятельность в области административного и вспомогательного обслуживания
Мемлекеттік басқару және қорғаныс; міндетті әлеуметтік қамтамасыз ету	73 808	79 011	80 077	77 367	82 473	94 685	86 562	86 071	Государственное управление и оборона; обязательное социальное обеспечение
Білім беру	52 871	66 666	69 741	77 984	44 224	55 760	56 790	64 268	Образование
Денсаулық сақтау және әлеуметтік қызметтер	70 834	74 918	77 425	86 201	57 468	64 042	64 038	73 227	Здравоохранение и социальные услуги
Өнер, ойын-сауық және демалыс	51 296	58 971	59 637	74 765	57 905	59 307	62 230	71 306	Искусство, развлечения и отдых
Өзге де қызметтер түрлерін ұсыну	219 239	307 099	241 195	275 036	57 237	70 726	70 235	76 241	Предоставление прочих видов услуг

Жалғасы

Продолжение

	Оның ішінде В том числе								
	ауыл, орман, аң шаруашылығының, балық өсіру және балық аулау саласының білікті қызметкерлерінің квалифицированных работников сельского, лесного, охотничьего хозяйств, рыбоводства и рыболовства				ірі және ұсақ өнеркәсіп ұйымдарының, көркем кәсіпшіліктің, құрылыстың, көлік пен байланыстың, геологияның және жер қойнауын барлаудың білікті жұмысшыларының квалифицированных рабочих крупных и мелких промышленных организаций, художественных промыслов, строительства, транспорта, связи, геологии и разведки недр				
	2013	2014	2015	2016	2013	2014	2015	2016	
Қызметтің барлық түрі бойынша	64 671	71 899	75 901	85 289	110 027	127 889	133793	148 028	По всем видам деятельности
Ауыл, орман және балық шаруашылығы	60 458	71 775	78 042	87 307	53 214	61 505	65 822	77 576	Сельское, лесное и рыбное хозяйство
Өнеркәсіп	126 970	88 155	93 538	103 876	113 210	131 088	139529	155 430	Промышленность
Кен өндіру өнеркәсібі және карьерлерді қазу	295 346	94 683	110763	145 836	155 750	185 430	201 618	230 649	Горнодобывающая промышленность и разработка карьеров
Өңдеу өнеркәсібі	115 709	86 439	93 419	101 932	100 360	114 166	117 766	127 989	Обрабатывающая промышленность

Жалғасы

Продолжение

	Оның ішінде В том числе								
	ауыл, орман, аң шаруашылығының, балық өсіру және балық аулау саласының білікті қызметкерлерінің квалифицированных работников сельского, лесного, охотничьего хозяйств, рыбоводства и рыболовства				ірі және ұсақ өнеркәсіп ұйымдарының, көркем кәсіпшіліктің, құрылыстың, көлік пен байланыстың, геологияның және жер қойнауын барлаудың білікті жұмысшыларының квалифицированных рабочих крупных и мелких промышленных организаций, художественных промыслов, строительства, транспорта, связи, геологии и разведки недр				
	2013	2014	2015	2016	2013	2014	2015	2016	
Электрмен жабдықтау, газ, бу беру және ауа баптау	68 512	98 154	65 528	88 631	88 269	97 805	105 764	114 290	Электроснабжение, подача газа, пара и воздушное кондиционирование
Сүмен жабдықтау; кәріз жүйесі, қалдықтардың жиналуын және таратылуын бақылау	54 612	-	95 968	-	68 751	80 388	87 029	95 268	Водоснабжение; канализационная система, контроль над сбором и распределением отходов
Құрылыс	75 794	47 886	47 227	46 362	102 404	124 030	131 776	151 270	Строительство
Көтерме және бөлшек сауда; автомобильдерді және мотоциклдерді жөндеу	99 390	116 512	73 773	69 754	105 852	114 705	109 112	117 088	Оптовая и розничная торговля; ремонт автомобилей и мотоциклов
Көлік және қоймалау	149 803	93 158	80 187	108 439	114 188	133 207	132 667	137 291	Транспорт и складирование
Тұру және тамақтану бойынша қызметтер	78 323	102 028	-	106 829	84 722	74 713	99 760	152 981	Услуги по проживанию и питанию
Ақпарат және байланыс	-	-	-	92 700	93 172	102 607	104 435	118 420	Информация и связь
Қаржы және сақтандыру қызметі	-	-	-	-	88 518	122 797	142 650	137 730	Финансовая и страховая деятельность
Жылжымайтын мүлікпен жасалатын операциялар	108 252	100 642	-	125 329	82 066	77 297	93 116	128 820	Операции с недвижимым имуществом
Кәсіби, ғылыми және техникалық қызмет	69 949	75 928	62 286	67 295	153 662	167 003	133 669	161 147	Профессиональная, научная и техническая деятельность
Әкімшілік және қосалқы қызмет көрсету саласындағы қызмет	63 940	60 990	68 040	122 442	100 751	81 932	124 825	125 100	Деятельность в области административного и вспомогательного обслуживания
Мемлекеттік басқару және қорғаныс; міндетті әлеуметтік қамтамасыз ету	42 939	47 740	45 277	55 812	108 484	106 059	101 224	119 608	Государственное управление и оборона; обязательное социальное обеспечение
Білім беру	45 313	86 105	47 092	93 539	63 365	68 848	74 239	79 179	Образование
Денсаулық сақтау және әлеуметтік қызметтер	-	-	72 310	134 917	61 924	76 981	69 400	80 897	Здравоохранение и социальные услуги
Өнер, ойын-сауық және демалыс	48 897	51 546	54 689	66 663	72 097	77 124	65 201	74 547	Искусство, развлечения и отдых
Өзге де қызметтер түрлерін ұсыну	78 083	-	50 243	130 052	76 853	115 996	135 677	93 019	Предоставление прочих видов услуг

Жалғасы

Продолжение

	Оның ішінде В том числе								
	операторлардың, аппаратшылардың, қондырғы мен машина машинистерінің және жинаушы слесарьлардың операторов, аппаратчиков, машинистов установок и машин и слесарей сборщиков				біліктілігі жоқ жұмысшылардың неквалифицированных рабочих				
	2013	2014	2015	2016	2013	2014	2015	2016	
Қызметтің барлық түрі бойынша	123 379	147 030	150 775	164 750	51 062	60 125	61 959	67 181	По всем видам деятельности
Ауыл, орман және балық шаруашылығы	63 036	71 637	76 066	84 047	40 794	47 958	53 928	60 320	Сельское, лесное и рыбное хозяйство
Өнеркәсіп	138 832	164 764	172 217	186 771	69 799	78 975	81 328	80 588	Промышленность
Кен өндіру өнеркәсібі және карьерлерді қазу	191 199	233 418	244 384	267 109	112 803	127 869	139 915	118 772	Горнодобывающая промышленность и разработка карьеров
Өңдеу өнеркәсібі	106 082	119 544	128 521	138 779	62 413	65 468	66 783	72 917	Обрабатывающая промышленность
Электрмен жабдықтау, газ, бу беру және ауа баптау	99 564	111 947	112 775	123 040	53 195	66 464	65 987	69 351	Электроснабжение, подача газа, пара и воздушное кондиционирование
Сумен жабдықтау; кәріз жүйесі, қалдықтардың жиналуын және таратылуын бақылау	66 340	77 630	81 253	90 646	52 215	65 709	63 207	68 414	Водоснабжение; канализационная система, контроль над сбором и распределением отходов
Құрылыс	108 266	114 713	122 916	158 134	67 572	78 409	74 215	90 821	Строительство

	Оның ішінде В том числе								
	операторлардың, аппаратшылардың, қондырғы мен машина машинистерінің және жинаушы слесарьлардың операторов, аппаратчиков, машинистов установок и машин и слесарей сборщиков				біліктілігі жоқ жұмысшылардың неквалифицированных рабочих				
	2013	2014	2015	2016	2013	2014	2015	2016	
Көтерме және бөлшек сауда; автомобильдерді және мотоциклдерді жөндеу	74 902	84 727	82 596	92 967	52 799	61 175	63 087	65 517	Оптовая и розничная торговля; ремонт автомобилей и мотоциклов
Көлік және қоймалау	134 765	164 548	160 483	168 769	77 257	93 572	97 992	106 417	Транспорт и складирование
Тұру және тамақтану бойынша қызметтер	102 014	122 406	124 513	141 619	57 270	72 434	73 692	71 311	Услуги по проживанию и питанию
Ақпарат және байланыс	100 430	114 814	118 383	125 344	59 538	67 238	69 512	81 831	Информация и связь
Қаржы және сақтандыру қызметі	95 144	109 877	112 685	127 752	50 881	50 541	54 349	61 309	Финансовая и страховая деятельность
Жылжымайтын мүлікпен жасалатын операциялар	78 443	75 486	87 276	85 647	60 772	69 328	69 889	79 536	Операции с недвижимым имуществом
Кәсіби, ғылыми және техникалық қызмет	157 157	151 943	147 022	152 765	74 123	84 524	73 098	79 365	Профессиональная, научная и техническая деятельность
Әкімшілік және қосалқы қызмет көрсету	102 613	121 958	123 988	122 955	54 489	64 035	72 609	75 722	Деятельность в области административного и вспомогательного обслуживания
Мемлекеттік басқару және қорғаныс; міндетті әлеуметтік қамтамасыз ету	62 857	73 267	71 732	80 987	41 355	44 394	48 909	48 326	Государственное управление и оборона; обязательное социальное обеспечение
Білім беру	40 639	52 018	51 462	55 551	35 813	40 607	42 046	47 466	Образование
Денсаулық сақтау және әлеуметтік қызметтер	58 284	65 747	66 424	77 440	49 656	53 211	55 396	64 101	Здравоохранение и социальные услуги
Өнер, ойын-сауық және демалыс	45 181	50 416	55 300	60 875	38 886	44 418	43 886	50 571	Искусство, развлечения и отдых
Өзге де қызметтер түрлерін ұсыну	127 077	180 266	118 415	90 991	63 646	79 681	77 642	75 533	Предоставление прочих видов услуг

	Барлық персоналдың Всего персонала	Оның ішінде В том числе				
		басшылар және мемлекеттік қызметшілер руководители и государственные служащие	кәсіби мамандар специалисты-профессионалы	техник мамандар және басқа да кәсіби көмекші персонал специалисты-техники и иной вспомогательный профессиональный персонал	әкімшілендіру саласындағы қызметшілер служащие в области администрирования	
2017						
Қызметтің барлық түрі бойынша	167 458	363 610	190 320	140 807	148 997	По всем видам деятельности
Ауыл, орман және балық шаруашылығы	91 162	177 919	129 992	93 474	78 848	Сельское, лесное и рыбное хозяйство
Өнеркәсіп	214 974	483 487	310 990	209 875	174 636	Промышленность
Кен өндіру өнеркәсібі және карьерлерді қазу	342 743	721 356	535 640	391 763	325 971	Горнодобывающая промышленность и разработка карьеров
Өңдеу өнеркәсібі	166 726	414 544	220 540	146 683	138 102	Обрабатывающая промышленность
Электрмен жабдықтау, газ, бу беру және ауа баптау	144 455	284 084	180 190	117 700	102 662	Электроснабжение, подача газа, пара и воздушное кондиционирование
Сумен жабдықтау; кәріз жүйесі, қалдықтардың жиналуын және таратылуын бақылау	101 314	192 880	136 756	109 865	84 062	Водоснабжение; канализационная система, контроль над сбором и распределением отходов
Құрылыс	194 128	535 965	254 208	224 794	210 631	Строительство
Көтерме және бөлшек сауда; автомобильдерді және мотоциклдерді жөндеу	145 127	480 265	250 289	136 056	137 738	Оптовая и розничная торговля; ремонт автомобилей и мотоциклов
Көлік және қоймалау	194 073	361 949	285 534	218 993	147 565	Транспорт и складирование
Тұру және тамақтану бойынша қызметтер	141 136	637 853	240 098	138 525	143 743	Услуги по проживанию и питанию
Ақпарат және байланыс	225 980	538 282	264 067	170 838	178 199	Информация и связь
Қаржы және сақтандыру қызметі	309 255	764 587	260 900	183 626	173 280	Финансовая и страховая деятельность

Жалғасы

Продолжение

	Барлық персоналдың Всего персонала	Оның ішінде В том числе				
		басшылар және мемлекеттік қызметшілер руководители и государственные служащие	кәсіби мамандар специалисты-профессионалы	техник мамандар және басқа да кәсіби көмекші персонал специалисты-техники и иной вспомогательный профессиональный персонал	әкімшілендіру саласындағы қызметшілер служащие в области администрирования	
						2017
Жылжымайтын мүлікпен жасалатын операциялар	155 592	448 562	208 734	161 592	110 846	Операции с недвижимым имуществом
Кәсіби, ғылыми және техникалық қызмет	279 829	699 748	334 392	215 737	234 452	Профессиональная, научная и техническая деятельность
Әкімшілік және қосалқы қызмет көрсету саласындағы қызмет	160 155	533 078	475 531	155 641	211 439	Деятельность в области административного и вспомогательного обслуживания
Мемлекеттік басқару және қорғаныс; міндетті әлеуметтік қамтамасыз ету	133 771	192 864	128 207	108 076	107 492	Государственное управление и оборона; обязательное социальное обеспечение
Білім беру	114 915	184 772	132 039	90 658	94 113	Образование
Денсаулық сақтау және әлеуметтік қызметтер	110 867	250 296	144 301	110 250	105 461	Здравоохранение и социальные услуги
Өнер, ойын-сауық және демалыс	137 459	161 146	165 371	132 465	528 622	Искусство, развлечения и отдых
Өзге де қызметтер түрлерін ұсыну	304 060	1 278 318	492 372	245 866	345 493	Предоставление прочих видов услуг

Жалғасы

Продолжение

	қызмет көрсету және сауда саласының жұмыскерлері работники сферы услуг и продаж	фермерлер және ауыл мен орман шаруашылығының, балық шаруашылығының және балық аулау жұмысшылары фермеры и рабочие сельского и лесного хозяйства, рыбоводства и рыболовства	өнеркәсіп, құрылыс, көлік және басқа тектес қызметтердің жұмысшылары рабочие промышленности, строительства, транспорта и других родственных занятий	өндірістік жабдық операторлары, құрастырушылары және жүргізушілері операторы производственного оборудования, сборщики и водители	біліктілігі жоқ жұмысшылардың неквалифицированных рабочих	
						2017
Қызметтің барлық түрі бойынша	101 203	96 666	160 462	175 202	70 087	По всем видам деятельности
Ауыл, орман және балық шаруашылығы	61 283	95 789	80 460	96 686	67 500	Сельское, лесное и рыбное хозяйство
Өнеркәсіп	111 825	136 307	162 492	202 382	89 847	Промышленность
Кен өндіру өнеркәсібі және карьерлерді қазу	190 995	196 000	245 125	284 477	138 330	Горнодобывающая промышленность и разработка карьеров
Өңдеу өнеркәсібі	115 940	138 006	134 152	154 527	82 146	Обрабатывающая промышленность
Электрмен жабдықтау, газ, бу беру және ауа баптау	91 519	80 116	120 712	131 983	74 987	Электроснабжение, подача газа, пара и воздушное кондиционирование
Сүмен жабдықтау; кәріз жүйесі, қалдықтардың жиналуын және таратылуын бақылау	78 154	-	102 063	98 816	72 692	Водоснабжение; канализационная система, контроль над сбором и распределением отходов
Құрылыс	194 744	61 481	178 011	148 288	99 780	Строительство
Көтерме және бөлшек сауда; автомобильдерді және мотоциклдерді жөндеу	107 160	84 093	108 184	101 565	73 518	Оптовая и розничная торговля; ремонт автомобилей и мотоциклов
Көлік және қоймалау	130 925	125 026	153 942	187 159	107 828	Транспорт и складирование
Тұру және тамақтану бойынша қызметтер	117 261	75 351	147 024	150 519	82 229	Услуги по проживанию и питанию
Ақпарат және байланыс	141 661	99 604	122 088	132 032	77 139	Информация и связь

	Оның ішінде В том числе					
	қызмет көрсету және сауда саласының жұмыскерлері работники сферы услуг и продаж	фермерлер және ауыл мен орман шаруашылығының және балық аулау жұмысшылары фермеры и рабочие сельского и лесного хозяйства, рыболовства и рыболовства	өнеркәсіп, құрылыс, көлік және басқа тектес қызметтердің жұмысшылары рабочие промышленности, строительства, транспорта и других родственных занятий	өндірістік жабдық операторлары, құрастырушылары және жүргізушілері операторы производственного оборудования, сборщики и водители	біліктілігі жоқ жұмысшылардың неквалифицированных рабочих	
	2017					
Қаржы және сақтандыру қызметі	170 115	-	141 312	141 762	59 579	Финансовая и страховая деятельность
Жылжымайтын мүлікпен жасалатын операциялар	118 525	-	131 504	87 957	85 819	Операции с недвижимым имуществом
Кәсіби, ғылыми және техникалық қызмет	101 200	92 422	167 596	156 328	75 423	Профессиональная, научная и техническая деятельность
Әкімшілік және қосалқы қызмет көрсету саласындағы қызмет	76 913	184 921	145 555	142 342	79 482	Деятельность в области административного и вспомогательного обслуживания
Мемлекеттік басқару және қорғаныс; міндетті әлеуметтік қамтамасыз ету	103 317	64 581	124 936	79 371	55 188	Государственное управление и оборона; обязательное социальное
Білім беру	97 051	94 617	70 865	64 116	48 846	обеспечение
Денсаулық сақтау және әлеуметтік қызметтер	74 036	103 419	71 004	81 880	62 952	Образование
Өнер, ойын-сауық және демалыс	69 521	110 828	61 902	72 210	51 265	Здравоохранение и социальные услуги
Өзге де қызметтер түрлерін ұсыну	120 978	-	231 597	121 756	78 403	Искусство, развлечения и отдых
						Предоставление прочих видов услуг

Экономикалық қызмет түрлері және ірілендірілген жұмыс топтары бойынша ірі және орта кәсіпорындар қызметкерлерінің орташа айлық атаулы жалақысы

Среднемесячная номинальная заработная плата работников крупных и средних предприятий по укрупненным группам занятий





Ірі және орта кәсіпорындар қызметкерлерінің жалақы қоры Фонд заработной платы работников крупных и средних предприятий

5.6 Экономикалық қызмет түрлері бойынша ірі және орта кәсіпорындар қызметкерлерінің жалақы қоры Фонд заработной платы работников крупных и средних предприятий по видам экономической деятельности

млн. теңге	2013	2014	2015	2016	2017	млн. тенге
Қызметтің барлық түрі бойынша	4 227 653,8	4 090 566,4	4 322 986,4	4 818 644,7	5 162 337,0	По всем видам деятельности
Ауыл, орман және балық шаруашылығы	61 710,6	57 262,5	60 358,9	66 949,5	72 534,1	Сельское, лесное и рыбное хозяйство
Өнеркәсіп	1 170 873,9	1 266 554,0	1 323 368,2	1 434 528,8	1 563 091,0	Промышленность
Кен өндіру өнеркәсібі және карьерлерді қазу	535 683,0	612 275,5	649 051,4	709 600,4	789 502,6	Горнодобывающая промышленность и разработка карьеров
Өңдеу өнеркәсібі	462 202,7	469 657,3	478 549,3	514 408,1	553 770,4	Обрабатывающая промышленность
Электрмен жабдықтау, газ, бу беру және ауа баптау	139 821,7	151 074,5	160 044,1	169 014,3	177 598,1	Электроснабжение, подача газа, пара и воздушное кондиционирование
Сүмен жабдықтау; кәріз жүйесі, алдықтардың жиналуын және таратылуын бақылау	33 166,5	33 546,6	35 723,4	41 505,9	42 219,9	Водоснабжение; канализационная система, контроль над сбором и распределением отходов
Құрылыс	280 883,3	300 615,2	328 128,4	360 092,1	374 029,5	Строительство
Көтерме және бөлшек сауда; автомобильдерді және мотоциклдерді жөндеу	208 580,3	182 612,9	210 051,5	212 778,6	235 845,7	Оптовая и розничная торговля; ремонт автомобилей и мотоциклов
Көлік және қоймалау	360 257,9	393 093,9	395 180,9	418 130,2	493 153,1	Транспорт и складирование
Тұру және тамақтану бойынша қызметтер	33 417,8	35 051,5	40 835,2	48 340,1	53 723,8	Услуги по проживанию и питанию
Ақпарат және байланыс	127 755,4	120 902,6	136 391,9	145 485,8	141 581,2	Информация и связь
Қаржы және сақтандыру қызметі	209 163,1	200 796,0	207 161,9	242 453,7	261 544,5	Финансовая и страховая деятельность
Жылжымайтын мүлікпен жасалатын операциялар	32 858,7	22 467,4	28 058,1	33 952,2	38 662,1	Операции с недвижимым имуществом
Кәсіби, ғылыми және техникалық қызмет	255 443,7	260 636,0	242 929,3	294 801,5	220 207,5	Профессиональная, научная и техническая деятельность
Әкімшілік және қосалқы қызмет көрсету саласындағы қызмет	147 576,5	120 885,0	130 694,0	152 015,8	223 272,0	Деятельность в области административного и вспомогательного обслуживания

Жалғасы						Продолжение
	2013	2014	2015	2016	2017	
Мемлекеттік басқару және қорғаныс; міндетті әлеуметтік қамтамасыз ету	343 025,9	298 857,5	321 597,7	327 750,8	357 340,0	Государственное управление и оборона; обязательное социальное обеспечение
Білім беру	577 974,3	417 478,8	448 973,8	558 616,1	579 560,2	Образование
Денсаулық сақтау және әлеуметтік қызметтер	334 326,6	345 078,3	369 951,5	435 850,1	453 021,0	Здравоохранение и социальные услуги
Өнер, ойын-сауық және демалыс	57 674,8	45 455,7	51 836,6	60 768,1	68 500,6	Искусство, развлечения и отдых
Өзге де қызметтер түрлерін ұсыну	26 131,0	22 819,1	27 468,5	26 131,2	26 270,8	Предоставление прочих видов услуг

5.7 Ірі және орта кәсіпорындар қызметкерлерінің жалақы қорының құрамы
Состав фонда заработной платы работников крупных и средних предприятий

	2013	2014	2015	2016	2017	
	Млн. теңге					
	Млн. тенге					
Жалақы қоры – барлығы	4 227 653,8	4 090 566,4	4 322 986,4	4 818 644,7	5 162 337,0	Фонд заработной платы - всего
одан:						в том числе:
тарифтік мөлшерлеме және лауазымдық қызметақы бойынша есептелген жалақы	2 902 430,6	2 820 987,2	3 011 386,9	3 366 813,2	3 694 694,9	заработная плата, начисленная по тарифным ставкам и должностным окладам
ынталандырушы сипаттағы төлемдер	545 096,9	-	-	-	-	выплаты стимулирующего характера
тұрақты сипаттағы сыйлықақылар біржолғы төлемдер мен сыйлықақылар	-	333 294,6	314 586,8	345 261,4	-	премии, носящие регулярный характер
жұмыс режиміне және еңбек жағдайына байланысты өтемдік төлемдер	214 316,2	247 312,4	251 709,7	268 645,1	282 527,9	единовременные выплаты и премии
жұмыс істелмеген уақыт үшін ақы төлеу	426 285,1	363 351,2	381 685,9	398 893,9	427 037,4	компенсационные выплаты, связанные с режимом работы и условиями труда
төлемге есептелген басқа да ақшалай сома	139 525,0	-	-	-	1 615 042,5	оплата за неотработанное время
						другие денежные суммы, начисленные к выплате
	Қорытындыға пайызбен					
	В процентах к итогу					
Жалақы қоры – барлығы	100,0	100,0	100,0	100,0	100,0	Фонд заработной платы - всего
одан:						в том числе:
тарифтік мөлшерлеме және лауазымдық қызметақы бойынша есептелген жалақы	68,7	70,9	69,7	69,9	71,6	заработная плата, начисленная по тарифным ставкам и должностным окладам
ынталандырушы сипаттағы төлемдер	12,9	-	-	-	-	выплаты стимулирующего характера
тұрақты сипаттағы сыйлықақылар біржолғы төлемдер мен сыйлықақылар	5,1	7,3	7,3	7,2	-	премии, носящие регулярный характер
жұмыс режиміне және еңбек жағдайына байланысты өтемдік төлемдер	-	7,6	8,4	9,1	14,7	единовременные выплаты и премии
жұмыс істелмеген уақыт үшін ақы төлеу	10,1	5,4	5,8	5,6	5,5	компенсационные выплаты, связанные с режимом работы и условиями труда
төлемге есептелген басқа да ақшалай сома	3,3	8,8	8,8	8,3	8,3	оплата за неотработанное время
		-	-	-	31,3	другие денежные суммы, начисленные к выплате

Кәсіпкерлік қызметпен айналысатын шағын кәсіпорындар қызметкерлерінің орташа айлық атаулы жалақысы
Среднемесячная номинальная заработная плата работников малых предприятий, занимающихся предпринимательской деятельностью

5.8 Экономикалық қызмет түрлері бойынша кәсіпкерлік қызметпен айналысатын шағын кәсіпорындар қызметкерлерінің орташа айлық атаулы жалақысы

Среднемесячная номинальная заработная плата работников малых предприятий, занимающихся предпринимательской деятельностью, по видам экономической деятельности

теңге						тенге
	2013	2014	2015	2016	2017	
Қызметтің барлық түрі бойынша	80 533	87 722	105 727	112 463	116 753	По всем видам деятельности
Ауыл, орман және балық шаруашылығы	48 048	52 559	65 360	66 557	74 330	Сельское, лесное и рыбное хозяйство
Өнеркәсіп	68 565	78 775	87 358	96 782	109155	Промышленность
Кен өндіру өнеркәсібі және карьерлерді қазу	120 295	129 932	158 320	174 329	169944	Горнодобывающая промышленность и разработка карьеров
Өңдеу өнеркәсібі	61 997	72 407	78 353	88 395	100 982	Обрабатывающая промышленность

Жалғасы	2013	2014	2015	2016	2017	Продолжение
Электрмен жабдықтау, газ, бу беру және ауа баптау	115 985	128 659	116 750	139 223	183 045	Электроснабжение, подача газа, пара и воздушное кондиционирование
Сүмен жабдықтау; кәріз жүйесі, қалдықтардың жиналуын және таратылуын бақылау	50 248	56 197	61 380	66 092	73 350	Водоснабжение; канализационная система, контроль над сбором и распределением отходов
Құрылыс	76 047	77 087	102 631	104 023	98 147	Строительство
Көтерме және бөлшек сауда; автомобильдерді және мотоциклдерді жөндеу	86 389	91 520	104 672	122 373	126 206	Оптовая и розничная торговля; ремонт автомобилей и мотоциклов
Көлік және қоймалау	85 104	97 248	130 223	113 220	116 692	Транспорт и складирование
Тұру және тамақтану бойынша қызметтер	47 685	51 945	64 761	67 119	65 096	Услуги по проживанию и питанию
Ақпарат және байланыс	105 153	120 443	140 267	150 729	167 132	Информация и связь
Қаржы және сақтандыру қызметі	113 185	123 885	164 768	181 248	167 872	Финансовая и страховая деятельность
Жылжымайтын мүлікпен жасалатын операциялар	62 227	68 939	85 350	83 766	88 336	Операции с недвижимым имуществом
Кәсіби, ғылыми және техникалық қызмет	131 832	161 495	179 094	195 721	202 530	Профессиональная, научная и техническая деятельность
Әкімшілік және қосалқы қызмет көрсету саласындағы қызмет	61 333	69 404	77 618	87 103	88 704	Деятельность в области административного и вспомогательного обслуживания
Өнер, ойын-сауық және демалыс	78 776	63 319	94 879	96 487	111 867	Искусство, развлечения и отдых
Өзге де қызметтер түрлерін ұсыну	65 406	78 658	90 819	100 814	117 259	Предоставление прочих видов услуг

5.9 Кәсіпкерлік қызметпен айналысатын шағын кәсіпорындар

қызметкерлерінің атаулы және нақты жалақы индексі

Индексы номинальной и реальной заработной платы работников малых предприятий, занимающихся предпринимательской деятельностью

өткен жылға пайызбен

в процентах к предыдущему году

	Атаулы жалақы индексі Индекс номинальной заработной платы					Нақты жалақы индексі Индекс реальной заработной платы					
	2013	2014	2015	2016	2017	2013	2014	2015	2016	2017	
Қызметтің барлық түрі бойынша	109,1	108,9	120,5	106,4	103,8	103,1	102,1	113,1	92,8	96,7	По всем видам деятельности
Ауыл, орман және балық шаруашылығы	120,1	109,4	124,4	101,8	111,7	113,5	102,5	116,7	88,8	104,0	Сельское, лесное и рыбное хозяйство
Өнеркәсіп	111,6	114,9	110,9	110,8	112,8	105,4	107,7	104,0	96,7	105,0	Промышленность
Кен өндіру өнеркәсібі және карьерлерді қазу	133,5	108,0	121,8	110,1	97,5	126,1	101,2	114,3	96,1	90,8	Горнодобывающая промышленность и разработка карьеров
Өңдеу өнеркәсібі	105,4	116,8	108,2	112,8	114,2	99,6	109,5	101,5	98,4	106,4	Обработывающая промышленность
Электрмен жабдықтау, газ, бу беру және ауа баптау	135,5	110,9	90,7	119,2	131,5	128,1	104,0	85,1	104,0	122,4	Электроснабжение, подача газа, пара и воздушное кондиционирование
Сүмен жабдықтау; кәріз жүйесі, қалдықтардың жиналуын және таратылуын бақылау	113,2	111,8	109,2	107,7	111,0	107,0	104,8	102,5	94,0	103,3	Водоснабжение; канализационная система, контроль над сбором и распределением отходов
Құрылыс	101,4	101,4	133,1	101,4	94,4	95,9	95,0	124,9	88,5	87,9	Строительство
Көтерме және бөлшек сауда; автомобильдерді және мотоциклдерді жөндеу	109,3	105,9	114,4	116,9	103,1	103,3	99,3	107,3	102,0	96,0	Оптовая и розничная торговля; ремонт автомобилей и мотоциклов
Көлік және қоймалау	119,3	114,3	133,9	86,9	103,1	112,7	107,1	125,6	75,8	96,0	Транспорт и складирование
Тұру және тамақтану бойынша қызметтер	107,1	108,9	124,7	103,6	97,0	101,2	102,1	117,0	90,4	90,3	Услуги по проживанию и питанию
Ақпарат және байланыс	115,4	114,5	116,5	107,5	110,9	109,0	107,3	109,2	93,8	103,2	Информация и связь
Қаржы және сақтандыру қызметі	111,8	109,5	133,0	110,0	92,6	105,6	102,6	124,8	96,0	86,2	Финансовая и страховая деятельность
Жылжымайтын мүлікпен жасалатын операциялар	112,2	110,8	123,8	98,1	105,5	106,1	103,8	116,1	85,6	98,2	Операции с недвижимым имуществом
Кәсіби, ғылыми және техникалық қызмет	104,6	122,5	110,9	109,3	103,5	98,9	114,8	104,0	95,4	96,3	Профессиональная, научная и техническая деятельность
Әкімшілік және қосалқы қызмет көрсету саласындағы қызмет	107,3	113,2	111,8	112,2	101,8	101,4	106,1	104,9	97,9	94,8	Деятельность в области административного и вспомогательного обслуживания
Өнер, ойын-сауық және демалыс	106,7	80,4	149,8	101,7	115,9	100,8	75,3	140,6	88,7	108,0	Искусство, развлечения и отдых
Өзге де қызметтер түрлерін ұсыну	122,1	120,3	115,5	111,0	116,3	115,4	112,7	108,3	96,9	108,3	Предоставление прочих видов услуг

**Кәсіпкерлік қызметпен айналысатын шағын кәсіпорындар
қызметкерлерінің жалақы қоры
Фонд заработной платы работников малых предприятий, занимающихся
предпринимательской деятельностью**

**5.10 Экономикалық қызмет түрлері бойынша кәсіпкерлік қызметпен айналысатын
шағын кәсіпорындар қызметкерлерінің жалақы қоры
Фонд заработной платы работников малых предприятий, занимающихся предпринимательской
деятельностью, по видам экономической деятельности**

млн. теңге	2013	2014	2015	2016	2017	млн. тенге
Қызметтің барлық түрі бойынша	720 558,1	795 324,4	1 372 493,9	1 522 188,9	1 647 701,7	По всем видам деятельности
Ауыл, орман және балық шаруашылығы	21 194,7	23 114,9	40 040,7	41 263,6	48 445,6	Сельское, лесное и рыбное хозяйство
Өнеркәсіп	81 967,1	95 227,2	165 244,9	178 795,6	225 093,9	Промышленность
Кен өндіру өнеркәсібі және карьерлерді қазу	13 075,6	15 222,3	33 188,0	31 317,7	37 192,8	Горнодобывающая промышленность и разработка карьеров
Өңдеу өнеркәсібі	56 561,9	66 034,2	109 261,6	121 981,8	154 936,1	Обрабатывающая промышленность
Электрмен жабдықтау, газ, бу беру және ауа баптау	6 289,6	6 875,0	108 56,7	12 327,1	17 186,8	Электроснабжение, подача газа, пара и воздушное кондиционирование
Сүмен жабдықтау; кәріз жүйесі, қалдықтардың жиналуын және таратылуын бақылау	6 040,1	7 095,7	11 938,6	13 168,9	15 778,1	Водоснабжение; канализационная система, контроль над сбором и распределением отходов
Құрылыс	123 336,1	135 319,3	231 186,1	248 693,0	225 691,6	Строительство
Көтерме және бөлшек сауда; автомобильдерді және мотоциклдерді жөндеу	200 986,1	202 985,0	315 859,5	397 525,0	442 144,1	Оптовая и розничная торговля; ремонт автомобилей и мотоциклов
Көлік және қоймалау	43 491,8	49 709,8	100 792,1	85 851,6	90 814,4	Транспорт и складирование
Тұру және тамақтану бойынша қызметтер	9 549,2	11 000,8	21 288,2	24 466,7	28 359,7	Услуги по проживанию и питанию
Ақпарат және байланыс	27 567,4	28 349,7	48 920,6	58 139,3	65 145,9	Информация и связь
Қаржы және сақтандыру қызметі	15 680,6	15 859,2	32 343,9	36 936,7	36 876,7	Финансовая и страховая деятельность
Жылжымайтын мүлікпен жасалатын операциялар	38 698,4	44 142,0	66 277,9	68 915,6	70 551,1	Операции с недвижимым имуществом
Кәсіби, ғылыми және техникалық қызмет	100 857,6	124 089,8	218 802,2	218 099,3	228 493,4	Профессиональная, научная и техническая деятельность
Әкімшілік және қосалқы қызмет көрсету саласындағы қызмет	33 539,6	41 910,3	68 973,5	88 527,5	87 177,4	Деятельность в области административного и вспомогательного обслуживания
Өнер, ойын-сауық және демалыс	17 530,7	14 704,2	39 814,4	42 643,5	47 288,8	Искусство, развлечения и отдых
Өзге де қызметтер түрлерін ұсыну	6 158,9	8 912,3	22 950,0	32 331,4	51 619,0	Предоставление прочих видов услуг

6. Өңірлер бойынша жалақы

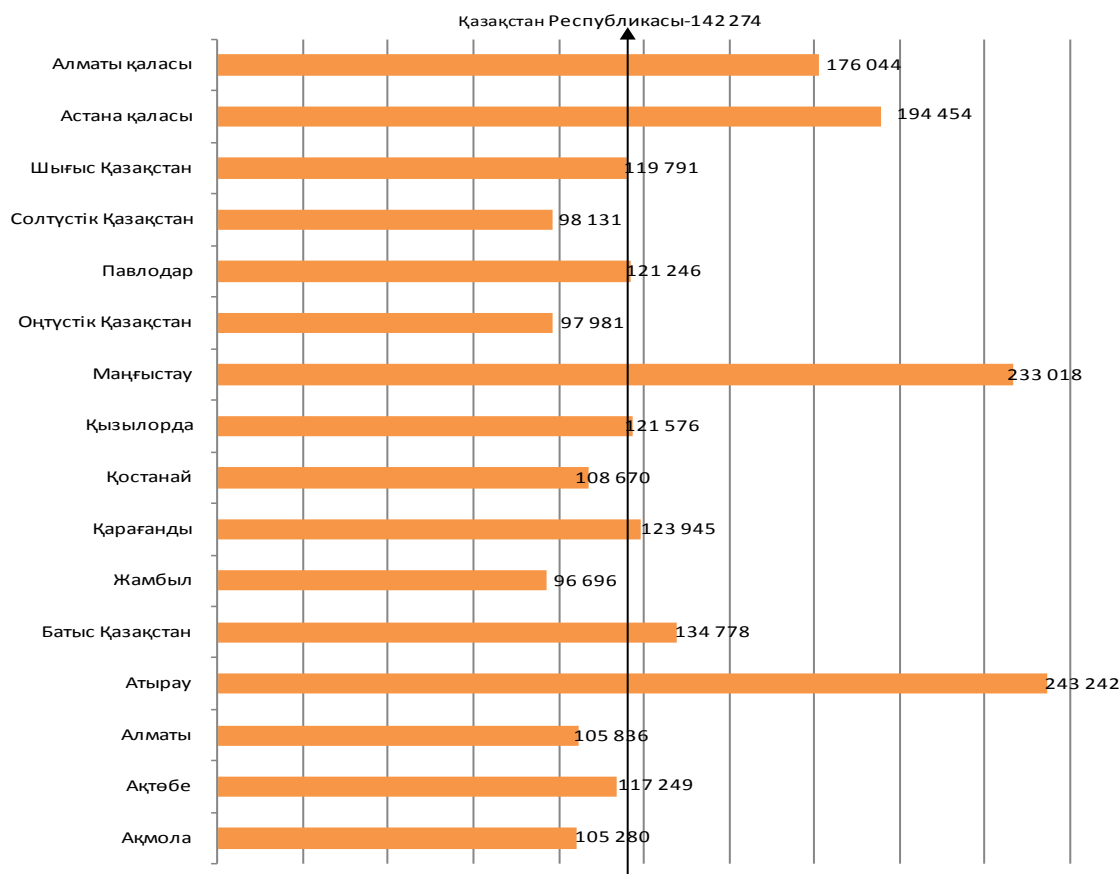
Зарботная плата по регионам

Өңірлер бойынша қызметкерлердің орташа айлық атаулы жалақысы*
Среднемесячная номинальная заработная плата работников по регионам*

2017 жылғы өңірлер бойынша бір қызметкердің орташа айлық атаулы жалақысы
Среднемесячная номинальная заработная плата одного работника по регионам в 2017 году

теңге

тенге



6.1 Орташа айлық атаулы жалақы

Среднемесячная номинальная заработная плата

теңге

тенге

	2013	2014	2015	2016	2017
Қазақстан Республикасы	104 167	115 262	121 196	135 430	142 274
Ақмола	75 424	82 391	84 955	98 985	105 280
Ақтөбе	91 743	101 271	101 769	109 235	117 249
Алматы	77 393	86 110	89 451	99 970	105 836
Атырау	186 209	202 886	205 900	244 827	243 242
Батыс Қазақстан	93 725	103 209	109 993	127 645	134 778
Жамбыл	73 903	79 300	81 691	92 637	96 696
Қарағанды	92 307	101 219	105 547	116 570	123 945
Қостанай	78 787	85 004	87 591	99 172	108 670
Қызылорда	95 112	101 637	102 436	114 405	121 576
Маңғыстау	170 643	205 889	216 017	229 677	233 018
Оңтүстік Қазақстан	75 431	80 376	81 452	93 759	97 981
Павлодар	88 236	95 588	101 621	112 382	121 246
Солтүстік Қазақстан	71 228	77 771	81 117	94 053	98 131
Шығыс Қазақстан	85 638	94 131	97 495	112 781	119 791
Астана қаласы	144 822	161 326	185 149	186 083	194 454
Алматы қаласы	135 538	149 544	148 388	166 580	176 044

6.2 Атаулы және нақты жалақы индексі

Индексы номинальной и реальной заработной платы

өткен жылға пайызбен

в процентах к предыдущему году

	Атаулы жалақы индексі Индекс номинальной заработной платы					Нақты жалақы индексі Индекс реальной заработной платы				
	2013	2014	2015	2016	2017	2013	2014	2015	2016	2017
Қазақстан Республикасы	108,3	110,7	105,1	111,7	105,1	102,4	103,7	98,6	97,5	97,9
Ақмола	106,2	109,2	103,1	116,5	106,4	100,3	102,1	96,9	102,9	99,1
Ақтөбе	106,5	110,4	100,5	107,3	107,3	100,1	104,9	94,8	93,7	100,8
Алматы	105,1	111,3	103,9	111,8	105,9	99,5	104,7	97,9	98,1	99,2
Атырау	107,8	109,0	101,5	118,9	99,4	102,2	102,4	94,8	104,0	91,4
Батыс Қазақстан	108,1	110,1	106,6	116,0	105,6	101,0	104,5	100,2	101,7	99,1
Жамбыл	105,1	107,3	103,0	113,4	104,4	99,0	100,3	96,7	100,0	97,2
Қарағанды	108,1	109,7	104,3	110,4	106,3	100,6	101,1	97,8	97,8	99,3
Қостанай	108,5	107,9	103,0	113,2	109,6	102,4	102,2	96,8	100,2	102,0
Қызылорда	107,7	106,9	100,8	111,7	106,3	102,2	100,2	94,2	97,7	98,7
Маңғыстау	116,4	120,7	104,9	106,3	101,5	110,5	113,8	97,3	90,5	95,1
Оңтүстік Қазақстан	107,4	106,6	101,3	115,1	104,5	101,9	100,1	95,0	100,3	97,0
Павлодар	109,1	108,3	106,3	110,6	107,9	103,2	101,2	100,3	97,0	99,7
Солтүстік Қазақстан	109,7	109,2	104,3	115,9	104,3	103,6	101,5	98,1	102,7	96,2
Шығыс Қазақстан	107,6	109,9	103,6	115,7	106,2	102,1	102,8	96,9	101,6	98,7
Астана қаласы	108,7	111,4	114,8	100,5	104,5	103,6	103,5	106,2	84,1	96,4
Алматы қаласы	105,7	110,3	99,2	112,3	105,7	99,8	103,9	93,3	97,3	98,7

*Кәсіпкерлік қызметпен айналысатын шағын кәсіпорындарды есепке алумен.

С учетом малых предприятий, занимающихся предпринимательской деятельностью.

Өңірлер бойынша қызметкерлердің орташа айлық атаулы жалақысы*

Среднемесячная номинальная заработная плата работников по регионам*

6.3 Орташа айлық атаулы жалақы

Среднемесячная номинальная заработная плата

теңге

тенге

	2013	2014	2015	2016	2017
Қазақстан Республикасы	109 141	121 021	126 021	142 898	150 827
Ақмола	79 127	85 412	89 176	104 816	110 776
Ақтөбе	96 575	106 265	106 778	117 446	126 640
Алматы	81 596	89 283	90 445	104 903	110 387
Атырау	192 356	221 664	225 121	268 441	264 597
Батыс Қазақстан	98 360	108 223	116 798	136 675	144 175
Жамбыл	76 742	81 874	85 298	96 044	100 536
Қарағанды	99 339	107 821	113 905	125 705	134 494
Қостанай	83 451	90 602	93 560	107 997	116 640
Қызылорда	98 813	104 485	106 332	118 963	124 107
Маңғыстау	183 914	222 294	234 007	250 787	259 672
Оңтүстік Қазақстан	78 705	84 550	85 693	99 182	103 225
Павлодар	93 639	102 310	108 630	122 633	131 709
Солтүстік Қазақстан	74 853	81 062	84 324	97 344	104 139
Шығыс Қазақстан	90 263	99 130	103 028	118 736	125 911
Астана қаласы	159 537	177 809	189 970	212 848	227 003
Алматы қаласы	142 310	155 242	161 845	178 678	190 875

6.4 Атаулы және нақты жалақы индексі

Индексы номинальной и реальной заработной платы

өткен жылға пайызбен

в процентах к предыдущему году

	Атаулы жалақы индексі Индекс номинальной заработной платы					Нақты жалақы индексі Индекс реальной заработной платы				
	2013	2014	2015	2016	2017	2013	2014	2015	2016	2017
Қазақстан Республикасы	107,8	110,9	104,2	113,4	105,5	101,9	103,9	97,7	98,9	98,3
Ақмола	105,9	107,9	104,3	117,5	105,7	100,1	100,9	98,1	103,8	98,4
Ақтөбе	107,0	110,0	101,0	110,0	107,8	100,6	104,6	95,2	96,1	101,2
Алматы	105,5	109,9	101,6	116,0	105,2	99,9	103,4	95,8	101,7	98,5
Атырау	106,6	115,2	100,6	119,2	98,6	101,1	108,3	94,1	104,3	90,6
Батыс Қазақстан	108,4	110,0	106,9	117,0	105,5	101,3	104,4	100,4	102,6	99,0
Жамбыл	106,2	106,7	103,6	112,6	104,7	100,0	99,7	97,3	99,3	97,5
Қарағанды	107,5	108,5	104,7	110,4	107,0	100,1	100,0	98,3	97,7	100,0
Қостанай	108,9	108,6	102,0	115,4	108,0	102,8	102,8	95,8	102,2	100,5
Қызылорда	105,8	105,7	101,6	111,9	104,3	100,4	99,1	94,9	97,9	96,9
Маңғыстау	116,9	120,9	103,3	107,2	103,5	111,0	114,0	95,8	91,2	97,0
Оңтүстік Қазақстан	104,3	107,4	101,2	115,7	104,1	98,9	100,9	94,8	100,8	96,6
Павлодар	109,1	109,3	105,2	112,9	107,4	103,2	102,0	99,2	99,0	99,3
Солтүстік Қазақстан	108,6	108,3	102,5	115,4	107,0	102,6	100,6	96,4	102,3	98,7
Шығыс Қазақстан	106,4	109,8	103,2	115,2	106,0	100,9	102,7	96,6	101,2	98,6

Жалғасы

Продолжение

	Атаулы жалақы индексі Индекс номинальной заработной платы					Нақты жалақы индексі Индекс реальной заработной платы				
	2013	2014	2015	2016	2017	2013	2014	2015	2016	2017
Астана қаласы	107,6	111,5	108,6	112,0	106,7	102,5	103,6	100,5	93,8	98,4
Алматы қаласы	105,9	109,8	104,7	110,4	106,8	100,0	103,4	98,4	95,7	99,7

*Кәсіпкерлік қызметпен айналысатын шағын кәсіпорындарды есепке алуыз.

Без учета малых предприятий, занимающихся предпринимательской деятельностью.

Қызметкерлердің орташа айлық атаулы жалақысы***Среднемесячная номинальная заработная плата работников***

6.5 Экономикалық қызмет түрлері бойынша қызметкерлердің орташа айлық атаулы жалақысы
Среднемесячная номинальная заработная плата работников по видам экономической деятельности

теңге

тенге

	Ауыл, орман және балық шаруашылығы Сельское, лесное и рыбное хозяйство					Өнеркәсіп Промышленность				
	2013	2014	2015	2016	2017	2013	2014	2015	2016	2017
Қазақстан Республикасы	58 304	66 483	72 507	81 572	91 084	138 933	159 839	174 436	195 295	214 189
Ақмола	54 722	64 540	71334	90 683	102 133	98 968	105 079	114 165	127 747	138 302
Ақтөбе	47 722	55 203	61158	71 115	73 910	122 186	133 217	135 227	144 959	165 822
Алматы	58 284	66 935	74536	84 073	100 883	115 583	125 178	127 859	148 185	158 034
Атырау	41 268	46 384	48314	41 872	48 862	283 940	355 678	417 398	465 505	518 497
Батыс Қазақстан	52 403	56 465	63619	68 647	71 543	190 676	221 896	269 658	334 685	372 122
Жамбыл	39 125	42 220	51334	57 439	63 200	85 956	94 860	99 843	108 427	118 537
Қарағанды	62 052	73 808	82614	89 464	95 270	126 548	140 650	152 595	167 283	181 138
Қостанай	60 393	66 260	66258	72 310	81 721	103 656	116 807	121 519	137 244	152 907
Қызылорда	48 989	56 396	65021	76 851	82 011	167 838	183 772	186 672	195 479	210 870
Маңғыстау	46 812	58 687	59774	53 269	42 783	295 163	365 321	411 404	449 287	485 418
Оңтүстік Қазақстан	55 487	65 000	72183	79 630	87 210	111 613	121 234	127 003	137 374	146 503
Павлодар	46 769	51 785	61563	70 872	79 655	114 976	127 753	140 318	154 708	172 319
Солтүстік Қазақстан	58 652	69 759	76738	81 838	92 129	77 311	84 931	94 583	98 264	106 160
Шығыс Қазақстан	60 381	66 677	75517	85 577	93 200	114 592	130 401	139 642	165 429	178 254
Астана қаласы	102 578	114 263	120825	133 242	153 514	136 834	173 815	175 667	219 236	237 914
Алматы қаласы	111 804	103 140	113433	123 819	112 750	123 427	140 844	148 086	168 891	178 016

Жалғасы

Продолжение

	Құрылыс Строительство					Көтерме және бөлшек сауда; автомобильдерді және мотоциклдерді жөндеу Оптовая и розничная торговля; ремонт автомобилей и мотоциклов				
	2013	2014	2015	2016	2017	2013	2014	2015	2016	2017
Қазақстан Республикасы	119 298	140 321	154 794	179 205	194 227	103 362	117 186	121 020	131 091	145 698
Ақмола	92 412	103 849	115 802	139 374	150 919	83 874	99 825	88 013	102 165	125 604
Ақтөбе	93 524	111 021	112 114	115 848	131 944	75 807	82 601	84 447	102 115	111 108
Алматы	94 742	103 753	107 132	118 464	137 051	93 573	105 158	128 459	132 503	129 279
Атырау	169 823	209 983	238 700	253 257	246 673	82 838	128 234	81 261	136 794	149 524
Батыс Қазақстан	141 660	144 922	133 979	158 822	147 291	76 258	82 584	89 128	101 936	110 405
Жамбыл	98 338	84 457	84 835	85 805	92 225	69 766	78 567	95 401	94 688	98 958
Қарағанды	99 847	111 118	116 378	129 361	141 772	81 164	90 556	95 288	101 200	110 643
Қостанай	95 496	100 518	91 476	106 072	143 800	72 175	79 715	87 934	98 518	104 415
Қызылорда	97 574	97 281	96 288	101 234	101 991	78 852	89 518	93 904	96 328	104 303
Маңғыстау	188 803	243 908	288 276	318 251	262 216	74 949	95 712	93 931	109 816	114 894
Оңтүстік Қазақстан	95 854	100 077	100 001	119 072	136 077	70 644	80 016	82 467	89 110	100 746
Павлодар	99 654	117 670	113 751	143 121	154 984	85 947	87 514	85 602	94 342	107 432
Солтүстік Қазақстан	74 487	88 590	105 690	115 308	138 424	62 337	66 918	74 919	80 953	92 229
Шығыс Қазақстан	89 459	102 219	109 889	124 223	130 641	78 530	96 057	102 014	104 299	123 745
Астана қаласы	124 915	164 634	194 262	224 039	285 051	120 155	132 988	141 847	151 360	174 620
Алматы қаласы	125 038	138 434	138 274	156 534	179 790	144 366	156 323	160 009	171 200	187 524

Жалғасы

Продолжение

	Көлік және қоймалау Транспорт и складирование					Тұру және тамақтану бойынша қызметтер Услуги по проживанию и питанию				
	2013	2014	2015	2016	2017	2013	2014	2015	2016	2017
Қазақстан Республикасы	141 721	160 007	166 057	176 825	193 579	92 008	104 410	116 503	127 837	140 070
Ақмола	95 994	106 081	113 995	117 260	130 998	71 748	94 181	96 324	122 827	72 407
Ақтөбе	141 570	154 463	156 153	165 416	173 008	69 555	72 693	71 019	70 676	84 854
Алматы	98 381	118 685	117 256	129 752	155 891	44 786	49 283	66 655	131 021	65 436
Атырау	206 271	219 295	236 525	237 627	267 478	137 043	159 617	163 252	176 649	169 980
Батыс Қазақстан	127 769	138 323	142 580	161 932	165 497	117 527	98 486	114 569	137 549	127 234
Жамбыл	117 297	128 053	128 483	136 762	150 418	50 588	33 349	-	-	-
Қарағанды	118 618	132 650	141 018	146 674	157 509	52 909	58 197	62 642	71 057	79 643
Қостанай	99 430	105 228	111 782	122 983	132 630	50 610	54 095	54 360	62 787	70 519
Қызылорда	128 560	139 260	147 696	160 970	179 285	58 448	64 292	73 601	76 325	73 175

Жалғасы

Продолжение

	Көлік және қоймалау Транспорт и складирование					Тұру және тамақтану бойынша қызметтер Услуги по проживанию и питанию				
	2013	2014	2015	2016	2017	2013	2014	2015	2016	2017
Маңғыстау	225 368	298 459	294 593	355 014	372 137	86 985	102 529	110 642	98 252	130 353
Оңтүстік Қазақстан	116 502	136 419	138 989	157 630	170 708	70 892	83 926	110 504	127 506	165 831
Павлодар	122 257	137 059	141 950	149 515	162 428	42 564	67 478	98 737	98 332	108 041
Солтүстік Қазақстан	107 535	118 694	113 365	145 221	168 380	-	-	-	-	-
Шығыс Қазақстан	108 105	118 878	124 209	124 672	139 711	58 649	67 682	67 310	74 040	85 462
Астана қаласы	204 710	217 957	224 057	231 178	233 519	108 340	122 077	142 002	152 875	177 042
Алматы қаласы	163 410	175 592	185 405	184 487	218 551	90 248	104 160	118 701	120 465	135 664

Жалғасы

Продолжение

	Ақпарат және байланыс Информация и связь					Қаржы және сақтандыру қызметі Финансовая и страховая деятельность				
	2013	2014	2015	2016	2017	2013	2014	2015	2016	2017
Қазақстан Республикасы	156 037	173 887	180 828	204 192	221 748	205 645	220 803	236 689	284 330	298 725
Ақмола	99 706	108 963	118 736	125 988	128 349	113 429	126 465	143 109	166 722	177 436
Ақтөбе	104 487	118 455	126 974	135 081	136 088	128 728	138 548	149 235	181 671	187 359
Алматы	98 154	116 201	119 520	131 708	164 470	112 884	132 512	146 672	188 081	195 815
Атырау	139 014	150 249	148 334	162 758	160 402	145 170	159 945	166 731	201 040	203 170
Батыс Қазақстан	108 737	116 977	123 420	132 174	134 272	124 232	137 031	147 705	176 170	190 169
Жамбыл	108 529	119 053	118 507	131 046	138 200	120 178	133 074	145 771	171 869	186 281
Қарағанды	115 253	127 995	131 101	142 131	143 934	121 074	133 823	151 023	174 593	186 816
Қостанай	104 891	111 467	114 017	130 288	134 353	122 077	131 666	144 680	162 194	176 717
Қызылорда	143 113	147 591	156 001	155 053	134 251	140 877	152 830	168 957	198 790	217 805
Маңғыстау	165 616	202 323	192 773	212 075	204 974	140 443	159 462	179 940	203 688	218 629
Оңтүстік Қазақстан	98 924	112 380	114 196	130 633	159 674	120 625	134 007	141 412	156 643	182 957
Павлодар	113 759	128 945	134 018	146 485	146 041	121 473	133 287	148 240	168 161	179 195
Солтүстік Қазақстан	109 780	125 466	126 036	145 182	145 091	113 795	130 436	149 633	178 244	186 968
Шығыс Қазақстан	114 754	126 578	135 948	151 851	161 068	115 217	129 307	141 243	168 195	178 713
Астана қаласы	230 691	247 984	259 203	304 202	322 674	351 218	340 089	339 280	419 211	413 973
Алматы қаласы	200 772	227 211	231 221	246 591	265 859	260 330	285 125	312 127	382 533	401 785

Жалғасы

Продолжение

	Жылжымайтын мүлікпен жасалатын операциялар Операции с недвижимым имуществом					Кәсіби, ғылыми және техникалық қызмет Профессиональная, научная и техническая деятельность				
	2013	2014	2015	2016	2017	2013	2014	2015	2016	2017
Қазақстан Республикасы	100 091	108 066	109 318	123 346	147 620	211 562	250 816	255 216	323 661	268 664
Ақмола	94 720	118 587	105 735	131 204	135 185	80 223	91 491	91 187	102 636	105 444
Ақтөбе	85 736	86 812	89 300	119 028	142 491	127 078	152 111	143 539	133 499	145 639
Алматы	63 301	65 067	69 941	79 229	99 023	92 259	95 610	96 689	93 933	107 065
Атырау	86 019	112 283	104 580	125 042	208 944	568 697	666 254	622 270	889 985	635 865
Батыс Қазақстан	84 259	96 326	105 347	125 918	126 653	111 913	133 747	175 176	172 962	174 230
Жамбыл	57 361	60 971	68 846	87 823	122 424	97 897	98 719	103 725	101 650	104 115
Қарағанды	71 425	84 053	82 429	78 141	103 203	110 231	117 164	143 818	127 692	144 733
Қостанай	51 758	58 255	64 496	73 478	95 655	86 405	93 202	90 958	100 065	115 551
Қызылорда	101 433	128 860	113 331	161 859	188 118	141 591	147 135	153 723	159 700	174 572
Маңғыстау	116 607	130 827	133 514	116 199	124 270	284 693	321 843	253 941	259 650	260 403
Оңтүстік Қазақстан	94 327	111 007	132 691	135 021	129 302	123 117	123 657	138 523	147 104	153 504
Павлодар	66 588	81 342	86 658	93 130	122 333	106 870	123 125	131 143	137 531	135 457
Солтүстік Қазақстан	67 186	98 816	86 700	92 852	110 972	80 045	85 295	86 582	93 400	96 501
Шығыс Қазақстан	62 564	69 639	70 765	81 667	85 140	123 985	135 777	151 179	189 719	184 453
Астана қаласы	137 254	135 695	141 587	159 741	178 831	287 642	339 776	383 677	479 554	479 476
Алматы қаласы	109 722	133 669	133 620	126 975	165 174	194 425	219 106	225 131	252 775	270 663

Жалғасы

Продолжение

	Әкімшілік және қосалқы қызмет көрсету саласындағы қызмет Деятельность в области административного и вспомогательного обслуживания					Мемлекеттік басқару және қорғаныс; міндетті әлеуметтік қамтамасыз ету Государственное управление и оборона; обязательное социальное обеспечение				
	2013	2014	2015	2016	2017	2013	2014	2015	2016	2017
Қазақстан Республикасы	101 019	94 895	102 180	115 041	151 771	103 467	106 000	107 924	118 868	125 247
Ақмола	80 007	77 454	77 378	134 966	80 002	88 711	91 359	94 422	107 751	111 846
Ақтөбе	53 497	55 279	68 151	64 412	71 673	103 986	107 693	108 297	115 774	117 632
Алматы	56 960	57 675	57 267	75 707	81 331	87 325	90 603	91 856	105 335	109 300
Атырау	265 430	213 248	202 123	280 493	420 233	97 847	97 535	100 033	117 303	120 542
Батыс Қазақстан	126 506	148 249	161 055	141 697	156 175	84 896	86 710	89 488	102 105	107 922
Жамбыл	58 717	60 684	64 113	75 260	79 834	92 330	95 242	96 922	105 611	110 658
Қарағанды	57 598	61 257	70 896	71 573	75 463	96 261	98 771	100 030	105 949	114 334
Қостанай	60 444	67 987	73 649	81 934	86 946	92 660	93 425	92 966	103 304	109 159
Қызылорда	71 528	72 645	68 482	70 766	79 596	116 057	116 869	118 541	132 794	138 437
Маңғыстау	71 636	80 990	71 744	80 811	99 396	95 370	99 891	99 222	114 581	114 719
Оңтүстік Қазақстан	59 986	62 177	65 357	64 486	71 113	93 635	94 891	93 843	100 644	108 870
Павлодар	58 293	66 070	80 545	86 769	78 745	91 526	93 671	96 283	106 063	110 659
Солтүстік Қазақстан	54 699	61 705	65 096	73 392	67 669	92 682	91 660	92 028	104 144	109 330
Шығыс Қазақстан	67 956	74 566	75 121	73 593	78 666	91 936	93 625	94 708	105 863	111 154
Астана қаласы	93 476	111 387	123 925	128 664	147 662	189 042	195 728	196 556	205 964	221 188
Алматы қаласы	93 903	98 721	108 173	116 205	126 716	120 694	125 141	120 296	126 832	127 895

Жалғасы

Продолжение

	Білім беру Образование					Денсаулық сақтау және әлеуметтік қызметтер Здравоохранение и социальные услуги				
	2013	2014	2015	2016	2017	2013	2014	2015	2016	2017
Қазақстан Республикасы	69 484	74 756	77 542	94 542	96 612	80 993	88 779	91 902	106 049	108 714
Ақмола	64 317	68 101	69 776	86 485	90 227	73 839	80 338	80 710	96 896	100 071
Ақтөбе	64 753	71 523	72 885	87 417	90 870	75 859	83 405	85 578	99 191	101 797
Алматы	63 954	69 307	70 919	88 689	91 944	78 075	87 124	90 418	100 633	100 495
Атырау	67 251	71 688	76 119	96 178	95 735	82 914	94 174	96 455	113 472	115 422
Батыс Қазақстан	57 525	61 663	64 410	78 582	80 815	76 790	83 825	87 427	103 408	104 218
Жамбыл	60 046	64 851	68 503	83 730	85 658	73 374	80 005	81 103	93 996	93 834
Қарағанды	66 571	71 800	73 880	89 527	91 535	75 694	81 835	85 259	98 137	103 983
Қостанай	66 652	70 978	74 267	92 614	94 550	77 012	86 011	89 716	103 679	106 871
Қызылорда	67 088	69 811	72 451	92 507	93 210	81 886	86 963	89 334	103 338	103 197
Маңғыстау	65 479	68 267	69 593	85 139	88 293	77 682	87 519	87 471	101 167	104 166
Оңтүстік Қазақстан	62 870	67 345	68 185	85 737	86 901	70 885	77 805	80 848	94 515	93 876
Павлодар	64 365	69 394	71 624	88 053	90 132	77 392	83 838	86 539	100 999	104 385
Солтүстік Қазақстан	62 835	65 999	68 621	84 044	87 526	77 273	83 370	84 128	98 527	101 863
Шығыс Қазақстан	67 007	72 124	73 545	90 257	93 280	80 501	86 182	87 661	101 234	105 167
Астана қаласы	121 655	139 136	153 585	175 706	172 277	115 089	123 537	129 975	151 060	155 455
Алматы қаласы	100 463	104 620	108 907	124 447	128 683	91 781	102 574	107 081	118 518	125 987

Жалғасы

Продолжение

	Өнер, ойын-сауық және демалыс Искусство, развлечения и отдых					Өзге де қызметтер түрлерін ұсыну Предоставление прочих видов услуг				
	2013	2014	2015	2016	2017	2013	2014	2015	2016	2017
Қазақстан Республикасы	80 550	91 713	95 210	110 320	119 164	151 643	160 392	202 769	218 893	210 924
Ақмола	50 555	52 130	53 915	74 132	76 871	55 494	118 236	69 904	75 049	79 594
Ақтөбе	94 724	127 393	53 797	114 126	136 560	92 247	93 181	101 989	115 388	112 242
Алматы	54 949	64 816	54 806	70 952	73 106	60 581	69 052	72 072	74 102	77 587
Атырау	82 053	120 735	73 599	69 691	73 378	400 875	258 874	314 615	127 364	138 675
Батыс Қазақстан	54 243	50 895	51 247	72 680	73 300	59 847	70 243	71 524	79 153	86 160
Жамбыл	83 482	78 639	85 425	65 943	89 471	54 459	69 532	90 349	74 741	77 930
Қарағанды	99 226	96 761	73 489	102 557	115 600	67 532	73 658	87 888	97 932	107 294
Қостанай	51 568	54 850	55 914	130 421	138 068	58 189	69 828	73 298	78 508	86 175
Қызылорда	73 999	88 987	69 653	100 073	98 602	56 774	71 971	90 912	85 770	94 999
Маңғыстау	49 761	54 095	53 272	72 110	70 935	108 990	121 910	136 871	142 853	156 877
Оңтүстік Қазақстан	54 564	67 815	55 798	77 112	76 835	68 127	84 480	92 224	83 468	88 361
Павлодар	55 346	60 110	67 208	75 139	79 567	71 978	75 975	84 928	141 935	143 153
Солтүстік Қазақстан	49 366	51 990	53 703	72 693	73 434	66 146	73 401	79 331	86 500	90 725
Шығыс Қазақстан	49 322	53 057	54 177	94 698	93 535	60 957	67 781	77 739	81 900	89 521
Астана қаласы	159 265	198 007	262 719	238 621	274 852	181 689	193 792	261 110	233 195	251 653
Алматы қаласы	104 188	106 028	114 184	125 787	136 416	223 678	239 573	321 780	392 755	362 732

6.6 Экономикалық қызмет түрлері бойынша атаулы жалақы индексі Индекс номинальной заработной платы по видам экономической деятельности

өткен жылға пайызбен

в процентах к предыдущему году

	Ауыл, орман және балық шаруашылығы Сельское, лесное и рыбное хозяйство					Өнеркәсіп Промышленность				
	2013	2014	2015	2016	2017	2013	2014	2015	2016	2017
Қазақстан Республикасы	114,2	114,0	108,6	112,5	111,7	114,1	115,0	106,5	112,0	109,7
Ақмола	118,3	117,9	113,7	127,1	112,6	106,6	106,2	107,3	111,9	108,3
Ақтөбе	115,0	115,7	101,7	116,3	103,9	109,9	109,0	100,7	107,2	114,4
Алматы	115,0	114,8	114,1	112,8	120,0	110,5	107,6	98,7	115,9	106,6
Атырау	99,3	112,4	107,0	86,7	116,7	113,1	125,3	114,1	111,5	111,4
Батыс Қазақстан	115,7	107,8	117,1	107,9	104,2	112,8	116,4	116,9	124,1	111,2
Жамбыл	117,6	107,9	116,8	111,9	110,0	111,5	110,4	103,4	108,6	109,3
Қарағанды	118,7	118,9	107,0	108,3	106,5	109,5	111,1	106,2	109,6	108,3
Қостанай	110,3	109,7	99,6	109,1	113,0	113,3	112,7	101,4	112,9	111,4
Қызылорда	112,0	115,1	114,9	118,2	106,7	110,0	109,5	99,1	104,7	107,9
Маңғыстау	140,8	125,4	110,6	89,1	80,3	131,6	123,8	108,7	109,2	108,0
Оңтүстік Қазақстан	113,9	117,1	105,2	110,3	109,5	113,0	108,6	100,1	108,2	106,6
Павлодар	100,6	110,7	119,0	115,1	112,4	110,8	111,1	108,3	110,3	111,4
Солтүстік Қазақстан	117,7	118,9	109,2	106,6	112,6	116,8	109,9	106,6	103,9	108,0
Шығыс Қазақстан	113,9	110,4	111,4	113,3	108,9	110,1	113,8	105,2	118,5	107,8
Астана қаласы	107,3	111,4	111,2	110,3	115,2	111,5	127,0	103,6	124,8	108,5
Алматы қаласы	102,1	92,3	110,0	109,2	91,1	108,8	114,8	104,8	114,0	105,4

	Құрылыс Строительство					Көтерме және бөлшек сауда; автомобильдерді және мотоциклдерді жөндеу Оптовая и розничная торговля; ремонт автомобилей и мотоциклов				
	2013	2014	2015	2016	2017	2013	2014	2015	2016	2017
Қазақстан Республикасы	106,6	117,6	106,6	115,8	108,4	108,7	113,4	105,7	108,3	111,1
Ақмола	98,6	112,4	106,1	120,4	108,3	103,2	119,0	95,3	116,1	122,9
Ақтөбе	118,0	118,7	98,5	103,3	113,9	110,9	109,0	102,3	120,9	108,8
Алматы	110,1	109,0	103,1	110,6	115,7	111,5	115,0	110,9	103,1	97,6
Атырау	96,0	123,6	111,9	106,1	97,4	116,9	154,8	92,8	168,3	109,3
Батыс Қазақстан	110,0	102,3	87,8	118,5	92,7	105,0	108,3	102,0	114,4	108,3
Жамбыл	103,4	85,9	103,5	101,1	107,5	116,3	112,6	114,6	99,3	104,5
Қарағанды	110,9	111,3	99,9	111,2	109,6	113,2	111,6	107,3	106,2	109,3
Қостанай	115,2	105,3	89,9	116,0	135,6	109,4	110,4	109,6	112,0	106,0
Қызылорда	111,5	99,7	96,4	105,1	100,7	123,2	113,5	109,9	102,6	108,3
Маңғыстау	95,9	129,2	107,6	110,4	82,4	98,4	127,7	94,1	116,9	104,6
Оңтүстік Қазақстан	112,6	104,4	97,5	119,1	114,3	105,3	113,3	103,2	108,1	113,1
Павлодар	119,1	118,1	94,3	125,8	108,3	114,0	101,8	98,2	110,2	113,9
Солтүстік Қазақстан	109,4	118,9	118,3	109,1	120,0	105,3	107,3	105,3	108,1	113,9
Шығыс Қазақстан	108,5	114,3	103,6	113,0	105,2	113,8	122,3	101,1	102,2	118,6
Астана қаласы	114,2	131,8	119,2	115,3	127,2	113,2	110,7	119,6	106,7	115,4
Алматы қаласы	109,0	111,5	99,2	113,2	114,9	105,8	108,5	103,9	107,0	109,5

	Көлік және қоймалау Транспорт и складирование					Тұру және тамақтану бойынша қызметтер Услуги по проживанию и питанию				
	2013	2014	2015	2016	2017	2013	2014	2015	2016	2017
Қазақстан Республикасы	109,5	112,9	101,9	106,5	109,5	112,2	113,5	106,5	109,7	109,6
Ақмола	107,1	110,5	103,5	102,9	111,7	119,2	131,3	92,5	127,5	59,0
Ақтөбе	107,1	109,1	99,3	105,9	104,6	105,6	104,5	91,6	99,5	120,1
Алматы	102,0	121,1	93,5	110,7	120,1	76,1	110,0	122,3	196,6	49,9
Атырау	113,4	106,3	106,2	100,5	112,6	105,6	116,5	100,2	108,2	96,2
Батыс Қазақстан	117,2	108,3	100,7	113,6	102,2	124,8	83,8	112,1	120,1	92,5
Жамбыл	109,2	109,2	99,2	106,4	110,0	135,7	65,9	-	-	-
Қарағанды	109,7	111,8	105,0	104,0	107,4	115,9	110,0	103,6	113,4	112,1
Қостанай	112,1	105,8	102,7	110,0	107,8	107,3	106,9	95,6	115,5	112,3
Қызылорда	104,4	108,3	105,6	109,0	111,4	108,3	110,0	112,7	103,7	95,9
Маңғыстау	104,9	132,4	98,3	120,5	104,8	111,6	117,9	108,1	88,8	132,7
Оңтүстік Қазақстан	99,8	117,1	100,5	113,4	108,3	125,8	118,4	122,2	115,4	130,1
Павлодар	111,3	112,1	101,3	105,3	108,6	95,7	158,5	125,8	99,6	109,9
Солтүстік Қазақстан	109,8	110,4	88,9	128,1	115,9	-	-	-	-	-
Шығыс Қазақстан	106,7	110,0	103,9	100,4	112,1	107,8	115,4	97,8	110,0	115,4
Астана қаласы	108,3	106,5	100,8	103,2	101,0	117,7	112,7	109,9	107,7	115,8
Алматы қаласы	112,8	107,5	106,6	99,5	118,5	115,7	115,4	111,8	101,5	112,6

	Ақпарат және байланыс Информация и связь					Қаржы және сақтандыру қызметі Финансовая и страховая деятельность				
	2013	2014	2015	2016	2017	2013	2014	2015	2016	2017
Қазақстан Республикасы	108,4	111,4	104,7	112,9	108,6	107,7	107,4	107,6	120,1	105,1
Ақмола	106,9	109,3	108,6	106,1	101,9	109,5	111,5	113,2	116,5	106,4
Ақтөбе	109,3	113,4	104,9	106,4	100,7	111,4	107,6	107,7	121,7	103,1
Алматы	96,7	118,4	102,9	110,2	124,9	104,5	118,1	110,7	128,2	104,1
Атырау	104,1	108,1	98,6	109,7	98,6	101,0	110,2	104,2	120,6	101,1
Батыс Қазақстан	107,5	107,6	104,2	107,1	101,6	104,0	110,3	107,8	119,3	107,9
Жамбыл	104,3	109,7	97,3	110,6	105,5	108,0	110,7	109,5	117,9	108,4
Қарағанды	107,1	111,1	103,9	108,4	101,3	99,7	110,5	112,6	115,6	107,0
Қостанай	100,8	106,3	103,2	114,3	103,1	105,7	107,9	109,9	112,1	109,0
Қызылорда	104,2	103,1	97,2	99,4	86,6	107,5	108,5	111,3	117,7	109,6
Маңғыстау	108,1	122,2	94,1	110,0	96,7	106,6	113,5	112,8	113,2	107,3
Оңтүстік Қазақстан	102,1	113,6	110,2	114,4	122,2	104,9	111,1	106,2	110,8	116,8
Павлодар	104,8	113,3	101,9	109,3	99,7	103,3	109,7	111,2	113,4	106,6
Солтүстік Қазақстан	113,2	114,3	97,2	115,2	99,9	103,8	114,6	114,7	119,1	104,9
Шығыс Қазақстан	108,3	110,3	105,1	111,7	106,1	104,9	112,2	109,3	119,1	106,3
Астана қаласы	115,1	107,5	107,7	117,4	106,1	108,5	96,8	101,8	123,6	98,8
Алматы қаласы	107,4	113,2	99,9	106,6	107,8	105,9	109,6	109,1	122,6	105,0

	Жылжымайтын мүлікпен жасалатын операциялар Операции с недвижимым имуществом					Кәсіби, ғылыми және техникалық қызмет Профессиональная, научная и техническая деятельность				
	2013	2014	2015	2016	2017	2013	2014	2015	2016	2017
Қазақстан Республикасы	112,8	108,0	106,9	112,8	119,7	106,0	118,6	98,6	126,8	83,0
Ақмола	113,9	125,2	89,5	124,1	103,0	115,0	114,0	103,5	112,6	102,7
Ақтөбе	120,6	101,3	101,4	133,3	119,7	98,8	119,7	106,1	93,0	109,1

Жалғасы

Продолжение

	Жылжымайтын мүлікпен жасалатын операциялар Операции с недвижимым имуществом					Кәсіби, ғылыми және техникалық қызмет Профессиональная, научная и техническая деятельность				
	2013	2014	2015	2016	2017	2013	2014	2015	2016	2017
Алматы	120,1	102,2	107,1	113,3	125,0	93,9	109,1	102,8	97,1	114,0
Атырау	112,3	130,5	104,6	119,6	167,1	116,2	117,2	87,3	143,0	71,4
Батыс Қазақстан	110,2	114,3	110,8	119,5	100,6	105,7	119,5	149,8	98,7	100,7
Жамбыл	113,9	106,3	117,0	127,6	139,4	115,6	100,8	106,0	98,0	102,4
Қарағанды	118,0	117,7	118,5	94,8	132,1	110,3	106,3	123,3	88,8	113,3
Қостанай	105,9	112,6	123,6	113,9	130,2	102,2	107,9	100,5	110,0	115,5
Қызылорда	164,2	127,0	69,7	142,8	116,2	103,4	103,9	99,1	103,9	109,3
Маңғыстау	110,2	112,2	96,2	87,0	106,9	123,6	113,0	79,3	102,2	100,3
Оңтүстік Қазақстан	103,6	117,7	95,8	101,8	95,8	96,3	100,4	109,8	106,2	104,4
Павлодар	110,2	122,2	114,8	107,5	131,4	109,1	115,2	105,5	104,9	98,5
Солтүстік Қазақстан	108,6	147,1	87,7	107,1	119,5	104,5	106,6	108,3	107,9	103,3
Шығыс Қазақстан	111,3	111,3	113,7	115,4	104,3	99,9	109,5	122,0	125,5	97,2
Астана қаласы	111,3	98,9	111,1	112,8	112,0	106,2	118,1	110,9	125,0	100,0
Алматы қаласы	109,0	122,3	105,6	95,0	130,1	101,9	113,1	103,6	112,3	107,1

Жалғасы

Продолжение

	Әкімшілік және қосалқы қызмет көрсету саласындағы қызмет Деятельность в области административного и вспомогательного обслуживания					Мемлекеттік басқару және қорғаныс; міндетті әлеуметтік қамтамасыз ету Государственное управление и оборона; обязательное социальное обеспечение				
	2013	2014	2015	2016	2017	2013	2014	2015	2016	2017
Қазақстан Республикасы	104,0	93,9	105,2	112,6	131,9	105,3	102,4	101,8	110,1	105,4
Ақмола	131,4	96,8	98,5	174,4	59,3	104,7	103,0	103,4	114,1	103,8
Ақтөбе	106,7	103,3	121,7	94,5	111,3	104,9	103,6	100,6	106,9	101,6
Алматы	112,5	97,1	95,3	132,2	107,4	103,7	103,5	101,4	114,7	103,8
Атырау	94,9	80,3	90,5	138,8	149,8	110,5	99,7	102,6	117,3	102,8
Батыс Қазақстан	128,9	117,2	97,1	88,0	110,2	103,5	102,1	103,2	114,1	105,7
Жамбыл	110,3	103,3	104,2	117,4	106,1	107,1	103,2	101,8	109,0	104,8
Қарағанды	108,4	106,4	115,2	101,0	105,4	105,8	102,6	101,3	105,9	107,9
Қостанай	106,4	112,5	106,3	111,2	106,1	111,3	100,8	99,5	111,1	105,7
Қызылорда	103,0	101,6	91,6	103,3	112,5	109,8	100,7	101,4	112,0	104,2
Маңғыстау	89,4	113,1	91,6	112,6	123,0	106,2	104,7	99,3	115,5	100,1
Оңтүстік Қазақстан	109,3	103,7	103,7	98,7	110,3	110,3	101,3	98,9	107,2	108,2
Павлодар	110,0	113,3	121,1	107,7	90,8	108,2	102,3	102,8	110,2	104,3
Солтүстік Қазақстан	106,0	112,8	98,1	112,7	92,2	110,7	98,9	100,4	113,2	105,0
Шығыс Қазақстан	104,2	109,7	95,2	98,0	106,9	106,9	101,8	101,2	111,8	105,0
Астана қаласы	109,1	119,2	114,6	103,8	114,8	98,6	103,5	100,4	104,8	107,4
Алматы қаласы	105,2	105,9	111,2	107,4	109,0	106,9	104,3	96,1	105,4	100,8

Жалғасы

Продолжение

	Білім беру Образование					Денсаулық сақтау және әлеуметтік қызметтер Здравоохранение и социальные услуги				
	2013	2014	2015	2016	2017	2013	2014	2015	2016	2017
Қазақстан Республикасы	102,3	107,6	103,7	121,9	102,2	103,8	109,6	103,5	115,4	102,5
Ақмола	101,2	105,9	102,5	123,9	104,3	104,5	108,8	100,5	120,1	103,3
Ақтөбе	101,9	110,5	101,9	119,9	103,9	101,5	109,9	102,6	115,9	102,6
Алматы	101,9	108,6	102,3	125,1	103,7	102,5	112,8	103,8	111,3	99,9
Атырау	101,0	106,6	106,2	126,4	99,5	101,7	113,6	102,4	117,6	101,7
Батыс Қазақстан	103,9	107,2	104,5	122,0	102,8	104,5	109,2	104,3	118,3	100,8
Жамбыл	102,0	108,0	105,6	122,2	102,3	105,0	109,0	101,4	115,9	99,8
Қарағанды	102,8	107,9	102,9	121,2	102,2	104,6	108,1	104,2	115,1	106,0
Қостанай	103,2	106,5	104,6	124,7	102,1	101,5	111,7	104,3	115,6	103,1
Қызылорда	100,4	104,1	103,8	127,7	100,8	100,6	106,2	102,7	115,7	99,9
Маңғыстау	101,2	104,3	101,9	122,3	103,7	102,2	112,7	99,9	115,7	103,0
Оңтүстік Қазақстан	100,7	107,1	101,2	125,7	101,4	101,0	109,8	103,9	116,9	99,3
Павлодар	101,7	107,8	103,2	122,9	102,4	105,1	108,3	103,2	116,7	103,4
Солтүстік Қазақстан	103,2	105,0	104,0	122,5	104,1	103,7	107,9	100,9	117,1	103,4
Шығыс Қазақстан	101,8	107,6	102,0	122,7	103,3	103,2	107,1	101,7	115,5	103,9
Астана қаласы	107,2	114,4	110,4	114,4	98,0	106,9	107,3	105,2	116,2	102,9
Алматы қаласы	102,9	104,9	104,1	114,3	103,4	105,0	111,6	104,4	110,7	106,3

Жалғасы

Продолжение

	Өнер, ойын-сауық және демалыс Искусство, развлечения и отдых					Өзге де қызметтер түрлерін ұсыну Предоставление прочих видов услуг				
	2013	2014	2015	2016	2017	2013	2014	2015	2016	2017
Қазақстан Республикасы	108,6	113,9	107,7	115,9	108,0	100,7	105,8	125,4	108,0	96,4
Ақмола	102,6	103,1	100,9	137,5	103,7	83,9	213,1	59,1	107,4	106,1
Ақтөбе	117,4	134,5	107,1	212,1	119,7	104,2	101,0	109,2	113,1	97,3
Алматы	100,1	119,9	98,9	129,5	103,0	125,1	130,7	104,4	102,8	104,7
Атырау	99,9	147,1	95,6	94,7	105,3	148,2	64,6	115,4	40,5	108,9
Батыс Қазақстан	98,5	93,8	100,9	141,8	100,9	108,8	117,4	101,8	110,7	108,9
Жамбыл	106,7	94,2	96,6	77,2	135,7	103,7	127,7	129,9	82,7	104,3
Қарағанды	124,1	97,5	91,0	139,6	112,7	106,1	109,1	118,8	111,4	109,6
Қостанай	99,7	106,4	101,9	233,3	105,9	107,7	120,0	105,0	107,1	109,8
Қызылорда	99,2	120,3	102,7	143,7	98,5	94,3	126,8	126,3	94,3	110,8
Маңғыстау	105,8	108,7	100,1	135,4	98,4	96,2	111,9	112,3	104,4	109,8

	Өнер, ойын-сауық және демалыс Искусство, развлечения и отдых					Өзге де қызметтер түрлерін ұсыну Предоставление прочих видов услуг				
	2013	2014	2015	2016	2017	2013	2014	2015	2016	2017
Оңтүстік Қазақстан	100,4	124,3	99,5	138,2	99,6	113,9	124,0	110,5	90,5	105,9
Павлодар	107,2	108,6	108,8	111,8	105,9	122,9	105,6	110,6	167,1	100,9
Солтүстік Қазақстан	100,4	105,3	104,2	135,4	101,0	109,5	111,0	108,4	109,0	104,9
Шығыс Қазақстан	100,8	107,6	101,3	174,8	98,8	107,9	111,2	114,7	105,4	109,3
Астана қаласы	114,1	124,3	125,7	90,8	115,2	110,4	106,7	129,2	89,3	107,9
Алматы қаласы	112,4	104,2	105,4	110,2	108,4	97,3	107,4	133,1	122,1	92,4

6.7 Экономикалық қызмет түрлері бойынша нақты жалақы индексі
Индекс реальной заработной платы по видам экономической деятельности

өткен жылға пайызбен

процентах к предыдущему году

	Ауыл, орман және балық шаруашылығы Сельское, лесное и рыбное хозяйство					Өнеркәсіп Промышленность				
	2013	2014	2015	2016	2017	2013	2014	2015	2016	2017
Қазақстан Республикасы	108,0	106,9	101,8	98,2	104,0	107,8	107,8	99,9	97,7	102,1
Ақмола	111,8	110,2	106,9	112,3	104,9	100,8	99,2	100,8	98,9	100,8
Ақтөбе	108,0	110,0	95,9	101,6	97,6	103,3	103,6	95,0	93,6	107,4
Алматы	108,9	108,0	107,5	98,9	112,4	104,6	101,2	93,0	101,7	99,9
Атырау	94,1	105,6	100,0	75,9	107,3	107,2	117,7	106,6	97,6	102,4
Батыс Қазақстан	108,1	102,2	110,1	94,6	97,8	105,4	110,4	109,9	108,8	104,3
Жамбыл	110,8	100,9	109,7	98,7	102,4	105,0	103,1	97,1	95,8	101,8
Қарағанды	110,5	109,6	100,4	95,9	99,5	101,9	102,4	99,6	97,1	101,2
Қостанай	104,2	103,9	93,5	96,5	105,1	107,0	106,7	95,2	99,9	103,6
Қызылорда	106,3	107,9	107,4	103,4	99,1	104,3	102,6	92,6	91,6	100,2
Маңғыстау	133,7	118,3	102,6	75,8	75,3	125,0	116,8	100,8	92,9	101,3
Оңтүстік Қазақстан	108,0	110,0	98,6	96,1	101,7	107,2	102,0	93,8	94,3	99,0
Павлодар	95,1	103,4	112,3	101,0	103,9	104,8	103,7	102,2	96,8	102,9
Солтүстік Қазақстан	111,2	110,5	102,7	94,4	103,9	110,3	102,1	100,3	92,0	99,7
Шығыс Қазақстан	108,1	103,3	104,2	99,5	101,2	104,5	106,5	98,4	104,0	100,1
Астана қаласы	102,2	103,5	102,9	92,3	106,3	106,2	118,1	95,8	104,4	100,1
Алматы қаласы	96,4	86,9	103,4	94,6	85,0	102,7	108,1	98,5	98,8	98,4

Жалғасы

Продолжение

	Құрылыс Строительство					Көтерме және бөлшек сауда; автомобильдерді және мотоциклдерді жөндеу Оптовая и розничная торговля; ремонт автомобилей и мотоциклов				
	2013	2014	2015	2016	2017	2013	2014	2015	2016	2017
Қазақстан Республикасы	100,8	110,2	100,0	101,0	100,9	102,7	106,3	99,1	94,5	103,5
Ақмола	93,2	105,0	99,7	106,4	100,8	97,6	111,2	89,6	102,6	114,5
Ақтөбе	110,9	112,8	92,9	90,2	106,9	104,3	103,6	96,5	105,6	102,2
Алматы	104,3	102,5	97,2	97,0	108,3	105,6	108,2	104,5	90,4	91,4
Атырау	91,0	116,2	104,6	92,8	89,5	110,8	145,5	86,7	147,2	100,5
Батыс Қазақстан	102,8	97,1	82,5	103,9	87,0	98,2	102,7	95,9	100,3	101,6
Жамбыл	97,4	80,3	97,2	89,2	100,1	109,5	105,2	107,6	87,6	97,3
Қарағанды	103,2	102,6	93,7	98,5	102,4	105,4	102,8	100,7	94,1	102,2
Қостанай	108,8	99,7	84,4	102,7	126,1	103,3	104,6	102,9	99,1	98,6
Қызылорда	105,7	93,4	90,1	92,0	93,5	116,9	106,4	102,7	89,8	100,5
Маңғыстау	91,1	121,9	99,8	94,0	77,2	93,4	120,5	87,3	99,5	98,1
Оңтүстік Қазақстан	106,8	98,0	91,4	103,7	106,1	99,9	106,4	96,7	94,2	105,0
Павлодар	112,7	110,3	89,0	110,4	100,1	107,9	95,1	92,6	96,7	105,2
Солтүстік Қазақстан	103,3	110,5	111,3	96,6	110,7	99,4	99,8	99,1	95,7	105,1
Шығыс Қазақстан	103,0	106,9	96,9	99,2	97,7	108,0	114,4	94,6	89,7	110,3
Астана қаласы	108,7	122,5	110,3	96,5	117,4	107,8	102,9	110,6	89,3	106,4
Алматы қаласы	102,9	105,0	93,2	98,1	107,2	99,9	102,2	97,7	92,7	102,3

Жалғасы

Продолжение

	Көлік және қоймалау Транспорт и складирование					Тұру және тамақтану бойынша қызметтер Услуги по проживанию и питанию				
	2013	2014	2015	2016	2017	2013	2014	2015	2016	2017
Қазақстан Республикасы	103,5	105,8	95,6	92,9	101,9	106,0	106,4	99,9	95,7	102,0
Ақмола	101,3	103,3	97,3	90,9	104,0	112,7	122,7	86,9	112,6	54,9
Ақтөбе	100,7	103,7	93,7	92,5	98,2	99,3	99,3	86,4	86,9	112,7
Алматы	96,6	113,9	88,1	97,1	112,5	72,1	103,5	115,3	172,5	46,8
Атырау	107,5	99,9	99,3	87,9	103,5	100,1	109,5	93,6	94,7	88,4
Батыс Қазақстан	109,6	102,7	94,6	99,6	95,9	116,7	79,5	105,4	105,3	86,8
Жамбыл	102,8	102,0	93,1	93,8	102,4	127,7	61,6	-	-	-
Қарағанды	102,1	103,1	98,5	92,1	100,4	107,9	101,4	97,2	100,4	104,8
Қостанай	105,9	100,2	96,4	97,3	100,3	101,3	101,2	89,8	102,2	104,5
Қызылорда	99,1	101,5	98,7	95,4	103,4	102,8	103,1	105,3	90,7	89,0
Маңғыстау	99,6	124,9	91,2	102,6	98,2	106,0	111,2	100,3	75,6	124,3
Оңтүстік Қазақстан	94,7	109,9	94,2	98,8	100,6	119,4	111,2	114,5	100,5	120,8
Павлодар	105,3	104,7	95,6	92,4	100,4	90,5	148,0	118,7	87,4	101,5
Солтүстік Қазақстан	103,7	102,6	83,6	113,5	107,0	-	-	-	-	-
Шығыс Қазақстан	101,2	102,9	97,2	88,1	104,1	102,3	108,0	91,5	96,6	107,3
Астана қаласы	103,2	99,0	93,2	86,4	93,2	112,1	104,7	101,7	90,1	106,8
Алматы қаласы	106,5	101,2	100,2	86,2	110,6	109,2	108,7	105,1	88,0	105,2

Жалғасы

Продолжение

	Ақпарат және байланыс Информация и связь					Қаржы және сақтандыру қызметі Финансовая и страховая деятельность				
	2013	2014	2015	2016	2017	2013	2014	2015	2016	2017
Қазақстан Республикасы	102,4	104,4	98,3	98,5	101,1	101,8	100,6	100,9	104,8	97,8
Ақмола	101,1	102,1	102,1	93,7	94,9	103,5	104,2	106,4	102,9	99,1
Ақтөбе	102,8	107,8	99,0	92,9	94,6	104,7	102,3	101,6	106,3	96,8
Алматы	91,6	111,4	97,0	96,7	116,9	99,0	111,1	104,3	112,5	97,5
Атырау	98,7	101,6	92,1	96,0	90,6	95,7	103,6	97,4	105,5	92,9
Батыс Қазақстан	100,5	102,1	97,9	93,9	95,3	97,2	104,7	101,3	104,6	101,3
Жамбыл	98,2	102,5	91,4	97,5	98,2	101,7	103,5	102,8	104,0	100,9
Қарағанды	99,7	102,4	97,5	96,0	94,6	92,8	101,9	105,6	102,4	100,0
Қостанай	95,2	100,6	96,9	101,2	95,9	99,8	102,1	103,2	99,2	101,4
Қызылорда	98,8	96,7	90,8	87,0	80,4	102,0	101,7	104,0	103,0	101,7
Маңғыстау	102,6	115,2	87,3	93,6	90,6	101,2	107,1	104,6	96,3	100,6
Оңтүстік Қазақстан	96,9	106,7	103,3	99,7	113,5	99,5	104,3	99,5	96,5	108,4
Павлодар	99,1	105,8	96,1	95,9	92,1	97,7	102,5	104,9	99,5	98,5
Солтүстік Қазақстан	106,9	106,2	91,4	102,0	92,2	98,0	106,5	107,9	105,5	96,8
Шығыс Қазақстан	102,7	103,2	98,3	98,1	98,6	99,5	105,0	102,2	104,6	98,7
Астана қаласы	109,6	99,9	99,6	98,2	97,9	103,3	90,0	94,2	103,4	91,1
Алматы қаласы	101,4	106,6	93,9	92,4	100,7	100,0	103,2	102,5	106,2	98,1

Жалғасы

Продолжение

	Жылжымайтын мүлікпен жасалатын операциялар Операции с недвижимым имуществом					Кәсіби, ғылыми және техникалық қызмет Профессиональная, научная и техническая деятельность				
	2013	2014	2015	2016	2017	2013	2014	2015	2016	2017
Қазақстан Республикасы	106,6	101,2	100,3	98,4	111,4	100,2	111,1	92,5	110,6	77,3
Ақмола	107,6	117,0	84,1	109,6	95,9	108,7	106,6	97,3	99,5	95,7
Ақтөбе	113,4	96,3	95,7	116,4	112,4	92,8	113,8	100,1	81,2	102,4
Алматы	113,8	96,2	100,9	99,4	117,0	88,9	102,6	96,9	85,2	106,7
Атырау	106,4	122,7	97,8	104,6	153,6	110,2	110,1	81,6	125,1	65,7
Батыс Қазақстан	103,0	108,5	104,1	104,7	94,4	98,8	113,4	140,8	86,5	94,5
Жамбыл	107,2	99,3	109,9	112,5	129,8	108,8	94,2	99,5	86,4	95,4
Қарағанды	109,8	108,5	111,2	84,0	123,4	102,7	98,0	115,7	78,7	105,9
Қостанай	100,0	106,6	116,1	100,8	121,1	96,5	102,1	94,4	97,3	107,4
Қызылорда	155,8	119,1	65,1	124,9	107,9	98,1	97,4	92,6	90,9	101,5
Маңғыстау	104,6	105,8	89,2	74,0	100,2	117,4	106,7	73,6	87,0	94,0
Оңтүстік Қазақстан	98,3	110,5	88,8	88,7	88,9	91,3	94,3	102,9	92,5	96,9
Павлодар	104,3	114,1	108,3	94,3	121,4	103,2	107,6	99,5	92,0	91,0
Солтүстік Қазақстан	102,5	136,7	82,5	94,9	110,3	98,7	99,0	101,9	95,6	95,3
Шығыс Қазақстан	105,6	104,1	106,4	101,3	96,9	94,8	102,4	114,1	110,2	90,4
Астана қаласы	106,0	91,9	102,8	94,4	103,3	101,2	109,8	102,6	104,6	92,2
Алматы қаласы	102,9	115,1	99,2	82,3	121,5	96,3	106,5	97,4	97,3	100,0

Жалғасы

Продолжение

	Әкімшілік және қосалқы қызмет көрсету саласындағы қызмет Деятельность в области административного и вспомогательного обслуживания					Мемлекеттік басқару және қорғаныс; міндетті әлеуметтік қамтамасыз ету Государственное управление и оборона; обязательное социальное обеспечение				
	2013	2014	2015	2016	2017	2013	2014	2015	2016	2017
Қазақстан Республикасы	98,3	88,0	98,7	98,3	122,8	99,5	96,0	95,5	96,1	98,1
Ақмола	124,2	90,5	92,6	154,1	55,2	98,9	96,2	97,2	100,8	96,6
Ақтөбе	100,3	98,2	114,8	82,5	104,5	98,6	98,4	94,9	93,4	95,4
Алматы	106,5	91,3	89,8	116,0	100,6	98,2	97,3	95,6	100,6	97,2
Атырау	89,9	75,5	84,6	121,4	137,7	104,7	93,7	95,9	102,6	94,4
Батыс Қазақстан	120,5	111,2	91,3	77,1	103,4	96,7	96,9	97,0	100,0	99,2
Жамбыл	103,9	96,6	97,8	103,5	98,8	100,8	96,4	95,6	96,1	97,6
Қарағанды	100,9	98,0	108,1	89,5	98,5	98,5	94,6	95,0	93,8	100,9
Қостанай	100,4	106,5	99,8	98,4	98,7	105,1	95,5	93,4	98,3	98,3
Қызылорда	97,7	95,2	85,6	90,4	104,4	104,2	94,4	94,8	98,0	96,8
Маңғыстау	84,9	106,7	85,0	95,8	115,3	100,9	98,8	92,1	98,3	93,8
Оңтүстік Қазақстан	103,7	97,3	97,2	86,0	102,4	104,7	95,2	92,7	93,4	100,4
Павлодар	104,0	105,8	114,2	94,5	83,9	102,4	95,6	97,0	96,7	96,4
Солтүстік Қазақстан	100,1	104,8	92,3	99,8	85,1	104,6	91,9	94,4	100,3	96,8
Шығыс Қазақстан	98,8	102,6	89,1	86,0	99,3	101,5	95,3	94,7	98,2	97,6
Астана қаласы	103,9	110,7	106,0	86,9	105,9	93,9	96,2	92,9	87,7	99,1
Алматы қаласы	99,4	99,7	104,5	93,1	101,8	100,9	98,2	90,3	91,3	94,2

Жалғасы

Продолжение

	Білім беру Образование					Денсаулық сақтау және әлеуметтік қызметтер Здравоохранение и социальные услуги				
	2013	2014	2015	2016	2017	2013	2014	2015	2016	2017
Қазақстан Республикасы	96,7	100,8	97,3	106,4	95,1	98,1	102,7	97,1	100,7	95,5
Ақмола	95,6	99,0	96,3	109,5	97,1	98,8	101,7	94,5	106,1	96,2
Ақтөбе	95,8	105,0	96,1	104,7	97,6	95,4	104,5	96,8	101,2	96,4
Алматы	96,5	102,2	96,4	109,7	97,1	97,1	106,1	97,8	97,6	93,5
Атырау	95,7	100,2	99,3	110,6	91,5	96,4	106,7	95,7	102,9	93,5
Батыс Қазақстан	97,1	101,7	98,2	106,9	96,5	97,6	103,6	98,0	103,7	94,5
Жамбыл	96,1	100,9	99,2	107,8	95,3	98,8	101,9	95,2	102,2	92,9
Қарағанды	95,8	99,4	96,5	107,4	95,6	97,4	99,6	97,7	101,9	99,0
Қостанай	97,5	100,8	98,2	110,4	95,0	95,9	105,8	97,9	102,3	95,9

Жалғасы

Продолжение

	Білім беру Образование					Денсаулық сақтау және әлеуметтік қызметтер Здравоохранение и социальные услуги				
	2013	2014	2015	2016	2017	2013	2014	2015	2016	2017
Қызылорда	95,3	97,5	97,0	111,7	93,6	95,5	99,5	96,0	101,2	92,7
Маңғыстау	96,1	98,4	94,5	104,1	97,2	97,1	106,3	92,7	98,5	96,5
Оңтүстік Қазақстан	95,6	100,6	94,8	109,5	94,1	95,8	103,1	97,4	101,8	92,2
Павлодар	96,2	100,7	97,4	107,8	94,6	99,4	101,1	97,4	102,4	95,5
Солтүстік Қазақстан	97,4	97,6	97,8	108,5	96,1	97,9	100,3	94,9	103,7	95,4
Шығыс Қазақстан	96,6	100,7	95,4	107,7	96,0	97,9	100,1	95,1	101,4	96,5
Астана қаласы	102,1	106,3	102,1	95,7	90,5	101,8	99,8	97,3	97,2	94,9
Алматы қаласы	97,1	98,8	97,8	99,0	96,5	99,2	105,1	98,1	95,9	99,3

Жалғасы

Продолжение

	Өнер, ойын-сауық және демалыс Искусство, развлечения и отдых					Өзге де қызметтер түрлерін ұсыну Предоставление прочих видов услуг				
	2013	2014	2015	2016	2017	2013	2014	2015	2016	2017
Қазақстан Республикасы	102,6	106,7	101,0	101,1	100,6	95,2	99,1	117,6	94,2	89,7
Ақмола	97,0	96,4	94,8	121,5	96,5	79,3	199,1	55,5	94,9	98,7
Ақтөбе	110,3	127,8	101,0	185,2	112,4	97,9	96,0	103,0	98,8	91,3
Алматы	94,8	112,8	93,2	113,6	96,5	118,4	122,9	98,4	90,2	98,0
Атырау	94,7	138,3	89,3	82,9	96,8	140,4	60,7	107,9	35,4	100,1
Батыс Қазақстан	92,1	89,0	94,8	124,3	94,6	101,6	111,4	95,7	97,0	102,1
Жамбыл	100,5	88,0	90,7	68,1	126,3	97,6	119,3	122,0	72,9	97,1
Қарағанды	115,5	89,9	85,4	123,6	105,3	98,8	100,5	111,4	98,7	102,4
Қостанай	94,1	100,7	95,7	206,5	98,5	101,7	113,6	98,6	94,8	102,1
Қызылорда	94,1	112,7	96,0	125,7	91,5	89,5	118,8	118,0	82,5	102,8
Маңғыстау	100,5	102,6	92,9	115,2	92,2	91,3	105,5	104,2	88,9	102,9
Оңтүстік Қазақстан	95,2	116,7	93,3	120,4	92,5	108,1	116,4	103,6	78,8	98,3
Павлодар	101,5	101,4	102,6	98,1	97,9	116,3	98,6	104,3	146,6	93,2
Солтүстік Қазақстан	94,8	97,9	98,0	119,9	93,2	103,4	103,1	102,0	96,5	96,8
Шығыс Қазақстан	95,6	100,6	94,8	153,5	91,8	102,4	104,0	107,3	92,5	101,6
Астана қаласы	108,6	115,5	116,3	76,0	106,3	105,1	99,1	119,5	74,7	99,6
Алматы қаласы	106,2	98,1	99,1	95,5	101,3	92,0	101,1	125,1	105,8	86,2

* Кәсіпкерлік қызметпен айналысатын шағын кәсіпорындарды есепке алусыз.

Без учета малых предприятий, занимающихся предпринимательской деятельностью.

Қызмет топтары бойынша орташа айлық атаулы жалақы*

Среднемесячная номинальная заработная плата по группам занятий*

6.9 Ірілендірілген қызмет топтары бойынша орташа айлық атаулы жалақы
Среднемесячная номинальная заработная плата по укрупненным группам занятий

теңге

тенге

	Барлық қызметкерлер құрамы Всего персонала					Оның ішінде В том числе				
						басшылар және мемлекеттік қызметшілер руководители и государственные служащие				
	2013	2014	2015	2016	2017	2013	2014	2015	2016	2017
Қазақстан Республикасы	109 141	121 021	126 021	142 898	150 827	250 566	284 380	300 174	341 620	300 088
Ақмола	79 127	85 412	89 176	104 816	110 776	166 827	174 492	183 060	211 856	201 346
Ақтөбе	96 575	106 265	106 778	117 446	126 640	203 666	225 225	230 192	251 630	238 216
Алматы	81 596	89 283	90 445	104 903	110 387	185 767	209 154	209 902	240 150	215 980
Атырау	192 356	221 664	225 121	268 441	264 597	451 459	568 964	591 850	727 131	659 488
Батыс Қазақстан	98 360	108 223	116 798	136 675	144 175	306 362	340 341	390 119	493 437	385 678
Жамбыл	76 742	81 874	85 298	96 044	100 536	144 761	159 783	168 626	187 086	172 097
Қарағанды	99 339	107 821	113 905	125 705	134 494	194 294	213 584	225 930	249 803	241 284
Қостанай	83 451	90 602	93 560	107 997	116 640	161 857	181 327	179 011	208 346	192 458
Қызылорда	98 813	104 485	106 332	118 963	124 107	238 564	254 762	255 798	280 451	254 817
Маңғыстау	183 914	222 294	234 007	250 787	259 672	409 404	463 771	469 540	512 321	378 026
Оңтүстік Қазақстан	78 705	84 550	85 693	99 182	103 225	159 453	170 977	180 150	205 891	189 217
Павлодар	93 639	102 310	108 630	122 633	131 709	196 760	215 892	242 076	266 940	239 689
Солтүстік Қазақстан	74 853	81 062	84 324	97 344	104 139	138 523	151 211	157 547	181 372	176 504
Шығыс Қазақстан	90 263	99 130	103 028	118 736	125 911	180 154	200 561	217 334	257 090	234 441
Астана қаласы	159 537	177 809	189 970	212 848	227 003	399 266	446 492	465 573	512 915	434 416
Алматы қаласы	142 310	155 242	161 845	178 678	190 875	393 224	456 320	489 539	523 037	464 373

Жалғасы

Продолжение

Жалғасы

Продолжение

	Оның ішінде В том числе									
	кәсіби мамандар специалисты-профессионалы					техник мамандар және басқа да кәсіби көмекші персонал специалисты-техники и иной вспомогательный профессиональный персонал				
	2013	2014	2015	2016	2017	2013	2014	2015	2016	2017
Қазақстан Республикасы	130 289	141 628	145 549	170 255	163 701	91 679	101 668	103 336	115 742	127 353
Ақмола	95 322	102 855	103 514	126 615	121 345	73 068	78 104	81 364	93 034	97 323
Ақтөбе	107 017	116 826	116 798	132 444	129 781	85 269	92 659	88 718	102 136	131 946
Алматы	96 163	103 644	103 703	125 611	121 440	76 089	82 462	82 216	92 339	98 926
Атырау	311 398	338 417	327 597	409 824	370 757	160 326	197 798	188 183	235 505	232 309
Батыс Қазақстан	128 255	139 554	146 976	166 599	175 255	82 841	90 291	96 007	110 522	139 933
Жамбыл	87 440	92 751	97 106	113 014	111 343	74 469	78 303	82 479	88 395	91 774
Қарағанды	107 837	117 020	120 625	136 475	137 033	83 055	86 568	90 468	100 130	113 044
Қостанай	96 722	103 026	107 175	126 877	127 167	76 377	81 403	84 367	102 219	117 893
Қызылорда	112 142	116 679	118 909	137 896	133 957	86 784	89 824	91 979	103 079	111 122
Маңғыстау	176 070	196 017	194 491	218 796	221 478	112 858	138 941	143 173	153 648	149 068
Оңтүстік Қазақстан	86 380	92 179	93 311	113 439	112 552	71 096	79 334	79 700	88 598	91 868
Павлодар	105 566	114 100	118 568	140 246	132 339	78 475	83 884	87 365	100 130	113 532
Солтүстік Қазақстан	94 551	98 640	101 488	123 014	121 793	69 482	74 859	77 655	88 197	94 738
Шығыс Қазақстан	103 656	112 254	115 667	138 101	132 019	79 775	85 568	86 900	98 385	109 208
Астана қаласы	196 439	218 318	236 577	273 049	250 410	119 526	134 863	140 368	139 595	153 676
Алматы қаласы	167 483	180 958	189 781	213 965	212 512	111 389	124 196	125 371	139 676	152 951

Жалғасы

Продолжение

	Оның ішінде В том числе									
	әкімшілендіру саласындағы қызметшілер служащие в области администрирования					қызмет көрсету және сауда саласының жұмыскерлері работники сферы услуг и продаж				
	2013	2014	2015	2016	2017	2013	2014	2015	2016	2017
Қазақстан Республикасы	80 816	91 463	95 311	100 981	130 894	69 018	75 913	80 801	88 237	98 701
Ақмола	61 717	67 474	69 754	81 417	93 674	60 611	58 849	56 837	67 985	77 798
Ақтөбе	77 180	84 282	80 921	87 289	91 662	62 004	68 448	72 793	73 793	87 672
Алматы	65 589	73 708	77 748	86 327	103 039	62 571	67 352	66 303	78 560	85 074
Атырау	117 740	129 637	143 108	148 349	232 584	77 698	85 351	90 583	99 698	113 473
Батыс Қазақстан	61 060	68 773	69 378	79 478	94 319	58 448	60 280	63 420	74 809	87 743
Жамбыл	65 133	69 724	71 524	79 988	89 551	56 960	57 868	60 884	72 550	73 122
Қарағанды	68 952	75 303	80 992	88 636	97 400	58 353	62 392	68 813	73 969	77 701
Қостанай	61 121	67 503	71 343	79 616	85 840	55 503	62 053	61 019	68 538	71 732
Қызылорда	73 900	79 631	83 032	85 997	98 210	60 091	64 722	65 527	70 010	79 549
Маңғыстау	103 031	121 163	123 454	129 251	148 776	95 810	102 372	109 424	150 161	127 906
Оңтүстік Қазақстан	62 218	72 730	71 912	79 778	93 038	57 637	59 740	61 893	75 928	84 983
Павлодар	65 287	70 395	74 722	81 950	93 505	56 332	64 174	68 393	72 674	79 721
Солтүстік Қазақстан	55 323	59 892	61 678	70 141	82 774	58 705	65 468	66 776	71 038	76 359
Шығыс Қазақстан	64 069	71 461	75 572	83 323	98 827	61 777	69 132	70 074	74 788	78 528
Астана қаласы	114 649	131 065	155 610	141 606	262 703	84 423	96 994	98 968	109 702	120 299
Алматы қаласы	112 155	121 650	123 710	123 055	161 236	85 372	93 066	104 988	109 210	129 315

Жалғасы

Продолжение

	Оның ішінде В том числе									
	фермерлер және ауыл мен орман шаруашылығының, балық шаруашылығының және балық аулау жұмысшылары фермеры и рабочие сельского и лесного хозяйства, рыбоводства и рыболовства					өнеркәсіп, құрылыс, көлік және басқа тектес қызметтердің жұмысшылары рабочие промышленности, строительства, транспорта и других родственных занятий				
	2013	2014	2015	2016	2017	2013	2014	2015	2016	2017
Қазақстан Республикасы	64 011	68 664	73 049	82 546	92 155	109 758	125 220	132 709	147 105	159 793
Ақмола	60 612	71 435	77 709	93 704	106 614	87 543	99 305	105 449	111 746	125 041
Ақтөбе	47 736	53 594	54 019	65 042	71 918	110 532	120 103	121 195	126 250	138 136
Алматы	54 704	69 319	65 659	72 781	90 079	85 189	95 171	102 847	115 007	125 628
Атырау	38 539	44 873	48 612	37 175	46 704	157 929	185 744	201 030	230 791	228 749
Батыс Қазақстан	55 126	50 980	48 343	52 908	62 700	91 591	102 247	110 028	124 744	124 942
Жамбыл	45 416	50 539	43 794	50 431	52 654	78 176	92 973	95 388	94 172	102 998
Қарағанды	62 632	80 105	74 555	86 825	91 383	111 996	122 759	132 161	148 020	151 072
Қостанай	61 304	68 917	73 401	80 735	78 602	87 847	96 713	98 782	110 034	120 173
Қызылорда	44 114	51 992	57 697	72 756	66 762	102 254	116 014	119 238	123 926	136 269
Маңғыстау	204 019	71 666	62 973	88 849	73 333	216 045	282 811	312 338	333 222	340 597
Оңтүстік Қазақстан	65 272	55 466	51 608	79 422	90 472	94 183	99 587	105 760	112 272	123 046
Павлодар	48 416	51 421	57 064	68 359	74 008	97 943	109 928	112 922	126 471	136 603
Солтүстік Қазақстан	65 304	79 602	86 005	95 006	102 429	90 813	100 119	101 209	121 524	124 010
Шығыс Қазақстан	52 308	58 853	65 917	71 057	81 033	99 699	111 813	117 483	133 372	137 404
Астана қаласы	111 490	95 537	102 013	114 111	145 300	111 449	124 755	135 993	157 764	199 015
Алматы қаласы	85 098	81 242	60 171	104 553	115 469	107 004	124 135	119 554	125 130	143 537

	Оның ішінде В том числе									
	өндірістік жабдық операторлары, құрастырушылары және жүргізушілері операторы производственного оборудования, сборщики и водители					біліктілігі жоқ жұмысшылардың неквалифицированных рабочих				
	2013	2014	2015	2016	2017	2013	2014	2015	2016	2017
Қазақстан Республикасы	120 856	138 212	145 200	159 250	168 652	48 358	53 059	54 690	60 620	61 796
Ақмола	77 692	86 195	91 861	109 026	116 696	39 532	42 812	46 051	55 691	57 208
Ақтөбе	111 928	124 429	122 956	132 663	138 484	45 239	51 281	52 027	56 642	58 361
Алматы	91 763	99 240	104 965	111 445	114 540	44 022	50 155	50 561	56 736	57 891
Атырау	182 623	209 254	223 168	241 078	251 464	60 353	66 301	71 089	81 107	81 621
Батыс Қазақстан	92 485	97 498	103 400	112 611	120 354	38 061	41 907	42 151	51 625	50 145
Жамбыл	93 316	90 848	90 697	111 238	118 556	42 259	43 569	42 530	48 772	50 392
Қарағанды	112 203	124 596	135 514	145 110	161 916	45 465	50 799	52 524	55 318	58 972
Қостанай	90 998	99 884	103 560	113 579	122 930	40 120	43 770	44 267	50 038	53 031
Қызылорда	116 244	125 762	126 428	139 498	143 185	45 565	47 770	49 058	56 252	55 567
Маңғыстау	290 795	358 965	393 754	440 484	448 672	83 414	95 282	100 546	84 256	85 646
Оңтүстік Қазақстан	101 862	116 555	114 943	141 243	132 986	40 250	42 820	42 938	48 161	49 939
Павлодар	106 727	118 207	125 889	136 240	149 928	45 546	49 082	50 959	57 892	57 996
Солтүстік Қазақстан	64 354	73 336	78 903	83 854	111 801	39 466	42 874	44 167	48 574	49 928
Шығыс Қазақстан	93 983	104 663	107 298	117 392	134 068	44 310	49 076	49 639	57 138	59 069
Астана қаласы	108 112	123 788	132 942	144 431	161 275	66 582	75 891	78 242	98 832	93 249
Алматы қаласы	106 957	113 739	123 284	117 573	136 468	66 646	69 478	73 981	76 651	81 239

* Кәсіпкерлік қызметпен айналысатын шағын кәсіпорындарды есепке алусыз.

Без учета малых предприятий, занимающихся предпринимательской деятельностью.

Меншік нысандары бойынша қызметкерлердің орташа айлық атаулы жалақысы* **Среднемесячная номинальная заработная плата работников по формам собственности***

6.10 Меншік нысандары бойынша бір қызметкердің орташа айлық атаулы жалақысы **Среднемесячная номинальная заработная плата одного работника по формам собственности**

теңге

теңге

	Барлығы Всего					Оның ішінде меншік нысандары бойынша В том числе по формам собственности				
						мемлекеттік государственная				
	2013	2014	2015	2016	2017	2013	2014	2015	2016	2017
Қазақстан Республикасы	109 141	121 021	126 021	142 898	150 827	80 424	85 793	88 515	103 759	107 329
Ақмола	79 127	85 412	89 176	104 816	110 776	72 027	76 256	78 498	94 050	97 655
Ақтөбе	96 575	106 265	106 778	117 446	126 640	75 811	82 165	84 755	98 513	101 565
Алматы	81 596	89 283	90 445	104 903	110 387	72 051	78 330	80 083	95 161	97 952
Атырау	192 356	221 664	225 121	268 441	264 597	74 651	79 547	82 156	99 751	100 269
Батыс Қазақстан	98 360	108 223	116 798	136 675	144 175	66 491	70 813	73 430	87 975	90 469
Жамбыл	76 742	81 874	85 298	96 044	100 536	70 840	74 842	77 681	91 043	93 542
Қарағанды	99 339	107 821	113 905	125 705	134 494	76 822	81 493	83 728	95 998	100 638
Қостанай	83 451	90 602	93 560	107 997	116 640	75 314	79 456	82 144	97 321	100 858
Қызылорда	98 813	104 485	106 332	118 963	124 107	80 625	84 692	88 010	106 918	109 282
Маңғыстау	183 914	222 294	234 007	250 787	259 672	75 763	80 704	81 610	96 003	97 753
Оңтүстік Қазақстан	78 705	84 550	85 693	99 182	103 225	70 969	76 295	77 708	94 624	96 435
Павлодар	93 639	102 310	108 630	122 633	131 709	73 558	78 514	81 209	95 721	98 497
Солтүстік Қазақстан	74 853	81 062	84 324	97 344	104 139	78 310	81 461	81 876	93 195	97 089
Шығыс Қазақстан	90 263	99 130	103 028	118 736	125 911	77 855	82 445	84 271	98 428	103 422
Астана қаласы	159 537	177 809	189 970	212 848	227 003	145 885	156 358	163 940	183 365	194 058
Алматы қаласы	142 310	155 242	161 845	178 678	190 875	104 463	110 634	112 138	127 578	131 390

Жалғасы

Продолжение

	Оның ішінде меншік нысандары бойынша В том числе по формам собственности									
	жеке частная					шетел иностранная				
	2013	2014	2015	2016	2017	2013	2014	2015	2016	2017
Қазақстан Республикасы	123 175	138 748	148 115	163 242	174 592	206 600	232 543	242 727	274 706	283 634
Ақмола	84 297	93 943	99 647	112 223	122 786	108 509	112 938	124 164	158 402	154 989
Ақтөбе	107 910	119 969	120 474	129 906	140 976	137 500	148 104	147 158	149 541	177 406
Алматы	87 422	97 539	98 949	110 889	119 332	191 627	201 429	215 334	230 710	267 189
Атырау	198 714	236 982	271 622	311 605	312 960	439 037	481 139	377 787	486 922	402 677
Батыс Қазақстан	101 810	111 905	119 990	124 267	131 641	442 581	508 499	560 726	655 409	687 807
Жамбыл	88 561	97 740	103 826	108 516	116 965	88 068	90 114	97 125	101 596	109 958
Қарағанды	106 920	117 589	126 085	135 921	147 427	129 937	143 146	161 960	178 402	190 658
Қостанай	89 017	97 909	101 505	115 111	128 280	105 612	130 076	156 246	164 764	169 860
Қызылорда	117 811	125 293	130 158	134 342	142 415	153 922	163 753	158 276	161 101	186 250
Маңғыстау	226 742	283 092	312 123	333 122	350 920	304 206	382 828	399 832	424 994	421 664
Оңтүстік Қазақстан	91 665	98 130	99 390	105 236	112 054	100 814	102 295	123 603	154 544	168 674
Павлодар	105 258	116 696	125 003	135 945	148 122	116 085	127 628	142 573	163 374	184 635

Жалғасы

Продолжение

	Оның ішінде меншік нысандары бойынша В том числе по формам собственности									
	жеке частная					шетел иностранная				
	2013	2014	2015	2016	2017	2013	2014	2015	2016	2017
Солтүстік Қазақстан	69 427	79 847	87 293	92 783	101 979	99 054	110 525	131 858	182 533	192 487
Шығыс Қазақстан	100 562	112 668	118 669	133 811	145 607	140 208	155 757	165 213	198 153	198 296
Астана қаласы	163 660	182 147	194 175	216 286	229 407	219 588	264 923	306 154	343 567	403 647
Алматы қаласы	142 318	154 446	161 486	174 117	189 016	268 116	291 019	312 547	350 374	348 619

* Кәсіпкерлік қызметпен айналысатын шағын кәсіпорындарды есепке алусыз.
Без учета малых предприятий, занимающихся предпринимательской деятельностью.

Өнеркәсіп бойынша қызметкерлердің орташа айлық атаулы жалақысы* Среднемесячная номинальная заработная плата работников в промышленности*

6.11 Өнеркәсіп бойынша қызметкерлердің орташа айлық атаулы жалақысы Среднемесячная номинальная заработная плата работников в промышленности

тенге

тенге

	Өнеркәсіп – барлығы Промышленность – всего					Оның ішінде В том числе				
						кен өндіру өнеркәсібі және карьерлерді қазу горнодобывающая промышленность и разработка карьеров				
	2013	2014	2015	2016	2017	2013	2014	2015	2016	2017
Қазақстан Республикасы	138 933	159 839	174 436	195 295	214 189	210 404	251 686	275 624	312 572	341 775
Ақмола	98 968	105 079	114 165	127 747	138 302	136 592	147 661	168 542	184 285	189 528
Ақтөбе	122 186	133 217	135 227	144 959	165 822	149 349	162 843	160 688	169 989	195 685
Алматы	115 583	125 178	127 859	148 185	158 034	96 982	117 705	103 946	105 228	125 984
Атырау	283 940	355 678	417 398	465 505	518 497	382 630	483 607	594 588	674 058	729 653
Батыс Қазақстан	190 676	221 896	269 658	334 685	372 122	509 765	589 007	679 014	896 763	1 003 513
Жамбыл	85 956	94 860	99 843	108 427	118 537	108 308	122 183	118 957	134 629	145 060
Қарағанды	126 548	140 650	152 595	167 283	181 138	136 177	147 694	162 476	180 193	195 299
Қостанай	103 656	116 807	121 519	137 244	152 907	127 951	145 459	147 351	165 931	185 672
Қызылорда	167 838	183 772	186 672	195 479	210 870	236 064	255 438	252 952	268 367	290 590
Маңғыстау	295 163	365 321	411 404	449 287	485 418	360 748	467 801	499 856	546 972	598 670
Оңтүстік Қазақстан	111 613	121 234	127 003	137 374	146 503	244 183	235 935	249 441	269 560	299 393
Павлодар	114 976	127 753	140 318	154 708	172 319	118 679	132 057	146 154	160 211	195 012
Солтүстік Қазақстан	77 311	84 931	94 583	98 264	106 160	91 125	97 895	158 561	175 445	200 441
Шығыс Қазақстан	114 592	130 401	139 642	165 429	178 254	135 622	159 643	171 176	195 265	200 721
Астана қаласы	136 834	173 815	175 667	219 236	237 914	338 843	465 414	464 404	1 128 390	781 793
Алматы қаласы	123 426	140 844	148 086	168 891	178 016	258 552	431 142	434 177	527 748	380 647

Жалғасы

Продолжение

	Оның ішінде В том числе									
	өңдеу өнеркәсібі обрабатывающая промышленность					электрмен жабдықтау, газ, бу беру және ауа баптау электрооборудование, подача газа, пара и воздушное кондиционирование				
	2013	2014	2015	2016	2017	2013	2014	2015	2016	2017
Қазақстан Республикасы	113 924	127 473	137 385	153 571	166 739	104 309	116 733	124 256	136 732	145 392
Ақмола	94 389	99 926	101 166	129 036	143 362	74 587	77 176	85 177	92 518	93 801
Ақтөбе	100 352	110 837	118 204	130 285	147 511	91 855	102 025	111 361	114 337	126 155
Алматы	128 489	133 274	140 768	167 834	178 908	96 790	119 077	107 621	120 189	126 851
Атырау	213 436	255 791	251 545	258 630	288 587	113 473	122 531	138 290	142 744	152 802
Батыс Қазақстан	90 125	99 672	108 125	123 496	134 110	71 197	80 160	87 699	93 324	108 075
Жамбыл	84 148	89 553	96 312	103 752	113 729	78 582	89 734	94 242	100 118	110 846
Қарағанды	131 672	150 115	160 941	175 001	189 682	92 689	103 086	113 999	130 010	138 726
Қостанай	74 120	84 256	89 275	101 990	113 857	76 662	88 143	94 690	100 949	111 656
Қызылорда	97 991	113 269	114 169	124 882	131 191	105 524	108 427	114 142	113 607	118 571
Маңғыстау	147 554	179 244	256 323	284 794	303 974	165 153	177 844	191 653	190 578	192 930
Оңтүстік Қазақстан	81 520	90 823	95 505	98 997	107 397	75 253	91 076	94 837	103 591	109 903
Павлодар	115 520	128 711	143 979	160 043	176 278	123 877	134 427	141 555	154 364	166 864
Солтүстік Қазақстан	79 058	85 306	94 857	97 642	106 697	75 990	86 471	93 490	100 219	102 137
Шығыс Қазақстан	113 406	127 659	137 014	165 820	183 653	93 229	106 817	113 432	129 222	137 093
Астана қаласы	120 536	142 299	149 085	157 169	170 718	144 900	189 179	181 470	214 669	229 796
Алматы қаласы	122 719	138 209	138 330	152 976	157 838	139 352	158 125	170 984	181 054	201 220

	Оның ішінде В том числе				
	сүмен жабдықтау; кәріз жүйесі, қалдықтардың жиналуын және таратылуын бақылау водоснабжение; канализационная система, контроль над сбором и распределением отходов				
	2013	2014	2015	2016	2017
Қазақстан Республикасы	69 343	78 360	85 217	93 856	101 921
Ақмола	56 744	60 227	66 757	70 971	80 508
Ақтөбе	60 858	75 090	71 623	73 990	89 110
Алматы	55 876	61 840	74 336	85 494	90 136
Атырау	91 221	111 319	118 754	139 875	148 934
Батыс Қазақстан	69 413	76 049	83 809	90 076	96 115
Жамбыл	64 101	74 274	76 306	81 757	91 219
Қарағанды	63 641	73 396	84 518	94 313	102 684
Қостанай	75 679	83 035	83 873	91 414	98 383
Қызылорда	63 013	77 502	77 612	82 825	84 169
Маңғыстау	94 878	85 097	111 346	116 869	109 918
Оңтүстік Қазақстан	45 158	55 171	60 890	68 418	74 265
Павлодар	65 364	77 582	83 990	89 445	97 316
Солтүстік Қазақстан	71 307	79 291	88 700	91 034	106 113
Шығыс Қазақстан	58 688	70 268	80 285	90 562	96 614
Астана қаласы	95 179	106 046	105 974	123 719	159 454
Алматы қаласы	85 919	90 756	95 698	116 133	136 735

6.12 Өнеркәсіп бойынша қызметкерлердің атаулы жалақы индексі
Индекс номинальной заработной платы работников в промышленности

өткен жылға пайызбен

в процентах к предыдущему году

	Өнеркәсіп – барлығы Промышленность – всего					Оның ішінде В том числе				
						кен өндіру өнеркәсібі және карьерлерді қазу горнодобывающая промышленность и разработка карьеров				
	2013	2014	2015	2016	2017	2013	2014	2015	2016	2017
Қазақстан Республикасы	114,1	115,0	106,5	112,0	109,7	118,1	119,6	108,6	113,4	109,3
Ақмола	106,6	106,2	107,3	111,9	108,3	110,4	108,1	113,5	109,3	102,8
Ақтөбе	109,9	109,0	100,7	107,2	114,4	110,6	109,0	98,7	105,8	115,1
Алматы	110,5	107,6	98,7	115,9	106,6	112,2	131,1	87,2	101,2	119,7
Атырау	113,1	125,3	114,1	111,5	111,4	108,9	126,4	119,7	113,4	108,2
Батыс Қазақстан	112,8	116,4	116,9	124,1	111,2	107,2	115,5	115,3	132,1	111,9
Жамбыл	111,5	110,4	103,4	108,6	109,3	111,3	112,8	97,8	113,2	107,7
Қарағанды	109,5	111,1	106,2	109,6	108,3	107,4	108,5	109,8	110,9	108,4
Қостанай	113,3	112,7	101,4	112,9	111,4	111,7	113,7	101,0	112,6	111,9
Қызылорда	110,0	109,5	99,1	104,7	107,9	107,3	108,2	98,1	106,1	108,3
Маңғыстау	131,6	123,8	108,7	109,2	108,0	137,1	129,7	104,4	109,4	109,5
Оңтүстік Қазақстан	113,0	108,6	100,1	108,2	106,6	100,3	96,6	105,2	108,1	111,1
Павлодар	110,8	111,1	108,3	110,3	111,4	107,1	111,3	109,9	109,6	121,7
Солтүстік Қазақстан	116,8	109,9	106,6	103,9	108,0	120,1	107,4	143,9	110,6	114,2
Шығыс Қазақстан	110,1	113,8	105,2	118,5	107,8	112,3	117,7	106,4	114,1	102,8
Астана қаласы	111,5	127,0	103,6	124,8	108,5	127,4	137,4	109,0	243,0	69,3
Алматы қаласы	108,8	114,8	104,8	114,0	105,4	120,8	191,4	91,1	121,6	72,1

Жалғасы

Продолжение

	Оның ішінде В том числе									
	өңдеу өнеркәсібі обрабатывающая промышленность					электрмен жабдықтау, газ, бу беру және ауа баптау электроснабжение, подача газа, пара и воздушное кондиционирование				
	2013	2014	2015	2016	2017	2013	2014	2015	2016	2017
Қазақстан Республикасы	110,0	111,9	105,5	111,8	108,6	113,7	111,9	105,7	110,0	106,3
Ақмола	102,8	105,9	103,0	127,5	111,1	110,9	103,5	108,5	108,6	101,4
Ақтөбе	112,6	110,4	105,3	110,2	113,2	110,7	111,1	107,9	102,7	110,3
Алматы	109,6	101,5	100,7	119,2	106,6	114,3	122,8	91,3	111,7	105,5
Атырау	118,6	119,8	95,9	102,8	111,6	118,2	108,0	111,1	103,2	107,0
Батыс Қазақстан	113,1	110,6	107,2	114,2	108,6	117,4	112,6	111,0	106,4	115,8
Жамбыл	110,4	106,4	103,9	107,7	109,6	115,4	114,2	103,7	106,2	110,7
Қарағанды	110,6	114,0	104,6	108,7	108,4	116,2	111,2	112,2	114,0	106,7
Қостанай	108,6	113,7	102,6	114,2	111,6	114,2	115,0	105,8	106,6	110,6
Қызылорда	97,9	115,6	100,1	109,4	105,1	122,2	102,8	107,2	99,5	104,4
Маңғыстау	108,9	121,5	140,8	111,1	106,7	108,9	107,7	106,6	99,4	101,2
Оңтүстік Қазақстан	114,5	111,4	102,3	103,7	108,5	107,0	121,0	102,5	109,2	106,1
Павлодар	111,0	111,4	110,3	111,2	110,1	115,4	108,5	105,2	109,0	108,1
Солтүстік Қазақстан	106,6	107,9	108,0	102,9	109,3	132,0	113,8	104,1	107,2	101,9
Шығыс Қазақстан	108,6	112,6	104,9	121,0	110,8	114,9	114,6	105,9	113,9	106,1
Астана қаласы	107,2	118,1	107,5	105,4	108,6	111,5	130,6	95,8	118,3	107,0
Алматы қаласы	108,8	113,7	99,2	110,6	103,2	109,0	113,7	110,8	105,9	111,1

Жалғасы

Продолжение

	Оның ішінде В том числе				
	сүмен жабдықтау; кәріз жүйесі, қалдықтардың жиналуын және таратылуын бақылау водоснабжение; канализационная система, контроль над сбором и распределением отходов				
	2013	2014	2015	2016	2017
Қазақстан Республикасы	111,8	113,0	107,1	110,1	108,6
Ақмола	103,5	106,1	103,7	106,3	113,4
Ақтөбе	102,8	123,4	96,6	103,3	120,4
Алматы	114,4	110,7	110,1	115,0	105,4
Атырау	114,3	122,0	114,4	117,8	106,5
Батыс Қазақстан	113,1	109,6	107,0	107,5	106,7
Жамбыл	113,4	115,9	101,5	107,1	111,6
Қарағанды	109,0	115,3	112,3	111,6	108,9
Қостанай	121,4	109,7	100,8	109,0	107,6
Қызылорда	110,6	123,0	96,3	106,7	101,6
Маңғыстау	111,8	89,7	134,8	105,0	94,1
Оңтүстік Қазақстан	104,2	122,2	102,8	112,4	108,5
Павлодар	116,2	118,7	108,6	106,5	108,8
Солтүстік Қазақстан	135,3	111,2	101,0	102,6	116,6
Шығыс Қазақстан	113,6	119,7	115,1	112,8	106,7
Астана қаласы	106,9	111,4	102,3	116,7	128,9
Алматы қаласы	107,2	105,6	109,7	121,4	117,7

6.13 Өнеркәсіп бойынша қызметкерлердің нақты жалақы индексі Индекс реальной заработной платы работников в промышленности

өткен жылға пайызбен

в процентах к предыдущему году

	Өнеркәсіп – барлығы Промышленность – всего					Оның ішінде В том числе				
						кен өндіру өнеркәсібі және карьерлерді қазу горнодобывающая промышленность разработка карьеров				
	2013	2014	2015	2016	2017	2013	2014	2015	2016	2017
Қазақстан Республикасы	107,8	107,8	99,9	97,7	102,1	111,6	112,1	101,9	99,0	101,8
Ақмола	100,8	99,2	100,8	98,8	100,8	104,3	101,0	106,7	96,6	95,8
Ақтөбе	103,3	103,6	95,0	93,6	107,4	103,9	103,6	93,1	92,4	108,1
Алматы	104,6	101,2	93,1	101,7	99,9	106,3	123,4	82,2	88,8	112,1
Атырау	107,2	117,7	106,7	97,6	102,4	103,2	118,8	111,9	99,2	99,5
Батыс Қазақстан	105,4	110,4	109,9	108,8	104,3	100,2	109,6	108,3	115,7	105,0
Жамбыл	105,0	103,1	97,1	95,8	101,8	104,8	105,4	91,8	99,8	100,3
Қарағанды	101,9	102,4	99,6	97,1	101,2	100,0	100,0	103,0	98,2	101,3
Қостанай	107,0	106,7	95,2	99,9	103,6	105,5	107,7	94,9	99,7	104,1
Қызылорда	104,3	102,6	92,6	91,6	100,2	101,8	101,4	91,7	92,8	100,5
Маңғыстау	125,0	116,8	100,9	92,9	101,3	130,2	122,3	96,9	93,1	102,6
Оңтүстік Қазақстан	107,2	102,0	93,9	94,2	99,0	95,1	90,7	98,6	94,1	103,1
Павлодар	104,8	103,7	102,1	96,7	102,9	101,3	103,9	103,7	96,2	112,5
Солтүстік Қазақстан	110,3	102,1	100,3	92,0	99,7	113,5	99,8	135,4	98,0	105,4
Шығыс Қазақстан	104,5	106,5	98,4	104,0	100,1	106,6	110,1	99,5	100,2	95,5
Астана қаласы	106,2	118,1	95,8	104,4	100,1	121,3	127,7	100,9	203,3	63,9
Алматы қаласы	102,7	108,1	98,5	98,8	98,4	114,1	180,3	85,7	105,3	67,3

Жалғасы

Продолжение

	Оның ішінде В том числе					электрмен жабдықтау, газ, бу беру және ауа баптау электроснабжение, подача газа, параи воздушное кондиционирование				
	өңдеу өнеркәсібі обрабатывающая промышленность									
	2013	2014	2015	2016	2017	2013	2014	2015	2016	2017
Қазақстан Республикасы	104,0	104,9	99,0	97,5	101,1	107,5	104,9	99,1	96,0	99,0
Ақмола	97,2	98,9	96,8	112,7	103,4	104,8	96,7	102,0	96,0	94,4
Ақтөбе	105,8	105,0	99,4	96,3	106,3	104,0	105,6	101,8	89,7	103,6
Алматы	103,8	95,5	95,0	104,6	99,8	108,2	115,5	86,0	98,0	98,8
Атырау	112,4	112,6	89,7	90,0	102,6	112,0	101,5	103,9	90,3	98,4
Батыс Қазақстан	105,7	104,9	100,7	100,1	101,9	109,7	106,8	104,3	93,3	108,6
Жамбыл	104,0	99,5	97,6	95,0	102,1	108,6	106,7	97,4	93,7	103,1
Қарағанды	103,0	105,1	98,2	96,3	101,3	108,2	102,5	105,2	101,0	99,7
Қостанай	102,5	107,6	96,4	101,1	103,8	107,8	108,9	99,3	94,3	102,9
Қызылорда	92,9	108,3	93,5	95,7	97,5	115,9	96,3	100,2	87,1	96,9
Маңғыстау	103,4	114,6	130,6	94,6	100,0	103,4	101,6	98,9	84,6	94,9
Оңтүстік Қазақстан	108,6	104,6	95,9	90,3	100,7	101,5	113,6	96,1	95,1	98,5
Павлодар	105,0	104,0	104,1	97,5	101,8	109,1	101,3	99,2	95,7	99,9
Солтүстік Қазақстан	100,7	100,3	101,6	91,2	100,8	124,6	105,8	97,9	94,9	94,0
Шығыс Қазақстан	103,0	105,3	98,1	106,3	102,9	109,0	107,2	99,1	100,0	98,6
Астана қаласы	102,1	109,7	99,5	88,2	100,2	106,2	121,3	88,6	99,0	98,8
Алматы қаласы	102,7	107,1	93,2	95,8	96,3	103,0	107,1	104,1	91,8	103,8

	Оның ішінде В том числе				
	сүмен жабдықтау; кәріз жүйесі, қалдықтардың жиналуын және таратылуын бақылау водоснабжение; канализационная система, контроль над сбором и распределением отходов				
	2013	2014	2015	2016	2017
Қазақстан Республикасы	105,6	105,9	100,5	96,1	101,1
Ақмола	97,8	99,2	97,4	93,9	105,6
Ақтөбе	96,6	117,3	91,2	90,2	113,1
Алматы	108,4	104,1	103,8	100,9	98,7
Атырау	108,4	114,7	106,9	103,1	97,9
Батыс Қазақстан	105,7	103,9	100,6	94,2	100,1
Жамбыл	106,8	108,3	95,3	96,1	103,9
Қарағанды	101,5	106,3	105,3	84,9	101,8
Қостанай	114,6	103,9	94,7	77,3	100,1
Қызылорда	104,9	115,3	90,0	115,3	94,4
Маңғыстау	106,1	84,6	125,0	44,5	88,1
Оңтүстік Қазақстан	98,9	114,7	96,3	111,5	100,8
Павлодар	109,9	110,8	102,4	83,4	100,6
Солтүстік Қазақстан	127,8	103,3	95,0	80,1	107,5
Шығыс Қазақстан	107,8	112,0	107,7	118,8	99,1
Астана қаласы	101,8	103,5	94,6	76,7	118,9
Алматы қаласы	101,2	99,5	103,1	73,7	109,9

* Кәсіпкерлік қызметпен айналысатын шағын кәсіпорындарды есепке алусыз.

Без учета малых предприятий, занимающихся предпринимательской деятельностью.

Қызметкерлерді жалақы мөлшері бойынша бөлу¹⁾²⁾

Распределение работников по размерам заработной платы¹⁾²⁾

6.14 2017 жылғы қызметкерлерді жалақы мөлшері бойынша бөлу Распределение работников по размерам заработной платы в 2017 году

	Барлығы, адам Всего, человек	Оның ішінде есептелген жалақы мөлшері бойынша, теңге В том числе по размерам начисленной заработной платы, тенге			
		20000-ға дейін до 20000 до 20000	20001-дан 45000 дейін от 20001 до 45000	45001-ден 75000 дейін от 45001 до 75000	75001-ден 105000 дейін от 75001 до 105000
Қазақстан Республикасы	2 942 953	125	395 204	640 962	579 851
Ақмола	122 240	-	21 483	31 518	26 475
Ақтөбе	149 153	-	20 372	36 836	31 763
Алматы	180 428	-	33 182	46 696	39 556
Атырау	143 442	7	14 906	20 875	24 419
Батыс Қазақстан	117 899	-	22 642	28 306	24 580
Жамбыл	142 802	102	26 719	39 726	32 500
Қарағанды	266 209	-	31 786	54 019	52 841
Қостанай	154 674	-	23 348	37 815	32 836
Қызылорда	94 433	-	10 758	30 234	20 522
Маңғыстау	123 973	-	12 978	21 404	18 455
Оңтүстік Қазақстан	331 492	2	64 778	79 559	60 587
Павлодар	159 322	-	19 317	32 110	33 876
Солтүстік Қазақстан	101 720	4	20 696	27 588	21 503
Шығыс Қазақстан	243 483	-	31 182	56 831	52 502
Астана қаласы	225 421	10	12 084	29 466	35 940
Алматы қаласы	386 262	-	28 973	67 979	71 496

	Оның ішінде есептелген жалақы мөлшері бойынша, теңге В том числе по размерам начисленной заработной платы, тенге			
	105001-ден 150000 дейін от 105001 до 150000	150001-ден 240000 дейін от 150001 до 240000	240001-ден 330000 дейін от 240001 до 330000	330001-ден жоғары от 330001 и выше
Қазақстан Республикасы	584 493	431 296	141 456	169 566
Ақмола	22 326	14 259	3 694	2 485
Ақтөбе	32 655	20 388	4 398	2 741
Алматы	36 223	17 692	3 851	3 228
Атырау	26 502	21 845	10 314	24 574
Батыс Қазақстан	20 773	11 833	3 169	6 596
Жамбыл	27 381	11 581	3 251	1 542
Қарағанды	58 160	46 253	14 754	8 396
Қостанай	33 237	20 733	4 297	2 408
Қызылорда	17 158	10 703	2 712	2 346
Маңғыстау	17 002	16 145	9 142	28 847
Оңтүстік Қазақстан	57 813	50 317	12 457	5 979
Павлодар	37 474	26 217	6 582	3 746
Солтүстік Қазақстан	18 279	10 417	2 156	1 077
Шығыс Қазақстан	53 447	35 204	8 642	5 675

Жалғасы

Продолжение

	Оның ішінде есептелген жалақы мөлшері бойынша, теңге В том числе по размерам начисленной заработной платы, тенге			
	105001-ден 150000 дейін от 105001 до 150000	150001-ден 240000 дейін от 150001 до 240000	240001-ден 330000 дейін от 240001 до 330000	330001-ден жоғары от 330001 и выше
Астана қаласы	46 461	47 899	22 789	30 772
Алматы қаласы	79 602	69 810	29 248	39 154

¹⁾ Кәсіпкерлік қызметпен айналысатын шағын кәсіпорындарды есепке алуыс.

Без учета малых предприятий, занимающихся предпринимательской деятельностью.

²⁾ Маусым айында толық жұмыс істеген қызметкерлердің біржолғы есебі бойынша.

По единовременному учету работники, проработавшие полностью июнь месяц.

Жекелеген мамандықтары мен лауазымдары бойынша қызметкерлердің жалақысы¹⁾²⁾

Заработная плата работников по отдельным профессиям и должностям¹⁾²⁾

6.15 Жекелеген мамандықтары мен лауазымдары бойынша орташа айлық атаулы жалақы

Среднемесячная номинальная заработная плата по отдельным профессиям и должностям

теңге

тенге

	Ұйым басшысының Руководитель организации					Экономистің Экономист				
	2013	2014	2015	2016	2017	2013	2014	2015	2016	2017
Қазақстан Республикасы	235 516	259 680	349 166	422 950	458 055	124 277	146 157	157 484	176 317	204 912
Ақмола	140 787	159 760	211 622	286 778	297 470	81 749	91 163	95 443	111 324	121 802
Ақтөбе	231 283	244 070	313 805	382 148	390 647	100 080	115 640	128 332	135 889	141 511
Алматы	155 114	161 972	247 080	252 729	315 186	102 406	122 856	139 913	158 131	125 510
Атырау	427 045	452 621	544 118	715 742	741 734	171 020	206 914	203 423	248 459	388 994
Батыс Қазақстан	221 368	245 751	329 052	398 268	388 413	192 559	184 524	153 183	185 384	229 505
Жамбыл	157 099	169 494	183 527	227 284	253 097	79 104	79 541	86 978	93 583	105 478
Қарағанды	190 883	199 619	220 211	267 509	305 702	101 298	122 123	112 895	136 191	147 168
Қостанай	194 670	210 303	203 609	255 303	372 067	81 971	87 741	89 077	109 234	119 227
Қызылорда	243 853	226 271	261 864	301 047	281 950	117 886	117 431	125 789	136 689	139 572
Маңғыстау	244 783	274 007	379 204	446 279	467 221	176 957	279 124	189 500	172 709	313 022
Оңтүстік Қазақстан	154 951	167 706	208 037	226 298	250 654	84 500	97 337	98 188	111 093	123 170
Павлодар	185 930	203 102	294 612	358 524	456 920	100 265	118 239	124 265	143 977	160 318
Солтүстік Қазақстан	140 411	158 214	239 040	286 224	310 842	75 572	86 474	93 794	104 275	112 741
Шығыс Қазақстан	170 836	187 787	214 163	255 337	293 105	118 552	134 203	145 176	155 871	201 793
Астана қаласы	393 993	406 942	597 752	671 892	926 057	147 628	168 243	255 777	251 216	269 478
Алматы қаласы	528 658	641 156	782 589	920 327	888 225	159 441	216 708	184 773	220 517	233 125

Жалғасы

Продолжение

	Бухгалтердің (біліктілігі орта) Бухгалтер (средней квалификации)					Инженердің Инженер				
	2013	2014	2015	2016	2017	2013	2014	2015	2016	2017
Қазақстан Республикасы	73 746	86 338	92 687	107 482	113 572	182 313	247 577	270 210	256 202	284 055
Ақмола	52 367	60 528	63 725	77 218	83 450	94 791	113 170	109 762	128 038	143 344
Ақтөбе	61 139	68 500	73 135	82 828	92 208	144 171	169 836	160 063	175 126	187 943
Алматы	63 706	79 534	110 266	112 992	112 331	112 576	128 151	117 547	136 689	135 284
Атырау	79 647	81 641	95 097	116 272	130 011	307 663	468 514	506 045	419 393	488 175
Батыс Қазақстан	58 914	85 309	125 788	132 900	114 065	324 755	377 417	544 730	422 677	706 167
Жамбыл	56 881	62 780	70 133	77 590	77 082	113 382	128 449	95 437	113 605	140 431
Қарағанды	61 468	73 571	79 672	84 824	88 766	105 438	148 280	134 910	145 985	158 015
Қостанай	56 360	60 589	60 442	69 618	79 219	99 307	126 386	119 152	124 558	137 971
Қызылорда	73 183	82 902	83 343	92 869	97 479	136 279	130 679	160 686	181 816	223 980
Маңғыстау	73 908	96 902	122 688	124 407	130 665	288 785	426 359	516 337	494 689	484 586
Оңтүстік Қазақстан	65 080	76 958	75 772	80 192	88 836	146 346	160 822	131 349	176 587	155 587
Павлодар	56 956	63 396	76 781	89 282	96 510	113 930	132 047	132 331	147 084	149 137
Солтүстік Қазақстан	52 733	58 844	62 758	71 673	79 919	97 776	103 949	104 676	123 484	124 188
Шығыс Қазақстан	63 141	70 072	74 609	123 023	137 531	126 643	147 220	155 364	153 355	154 418
Астана қаласы	105 765	116 832	118 615	135 922	150 177	177 634	235 897	297 027	265 240	323 562
Алматы қаласы	121 588	148 297	143 468	156 637	158 060	194 397	265 917	197 235	215 169	234 734

Жалғасы

Продолжение

	Жоғары оқу орнының оқытушы Преподаватель высшего учебного заведения					Бала-бақша (бөбек-жай) тәрбиешісі Воспитатель (детские ясли, сад)				
	2013	2014	2015	2016	2017	2013	2014	2015	2016	2017
Қазақстан Республикасы	85 114	93 256	105 463	133 538	136 662	54 752	59 177	60 799	75 085	77 713
Ақмола	78 135	109 466	94 239	106 491	112 479	50 692	53 580	64 902	77 020	76 463
Ақтөбе	80 035	86 461	95 108	120 434	120 558	52 017	55 826	60 082	73 628	73 766
Алматы	71 875	78 833	142 872	102 787	98 618	52 865	57 158	64 490	75 534	76 989
Атырау	79 170	76 526	83 050	107 392	109 718	53 203	59 355	59 929	77 351	83 335
Батыс Қазақстан	87 788	89 301	89 069	93 298	96 252	50 374	55 162	55 331	62 604	68 952
Жамбыл	69 314	72 802	92 400	93 033	100 661	52 865	58 007	57 086	69 588	73 901
Қарағанды	80 137	84 562	89 670	104 504	111 278	52 334	56 538	55 710	71 122	78 406
Қостанай	84 860	93 610	89 020	104 909	104 831	55 944	60 350	60 570	74 676	75 567
Қызылорда	70 662	76 688	86 593	92 226	98 724	60 041	64 351	63 938	79 228	85 503

	Жоғары оқу орнының оқытушы Преподаватель высшего учебного заведения					Бала-бақша (бөбек-жай) тәрбиешісі Воспитатель (детские ясли, сад)				
	2013	2014	2015	2016	2017	2013	2014	2015	2016	2017
Маңғыстау	74 626	95 777	94 916	122 106	115 979	59 260	58 477	53 354	64 844	75 824
Оңтүстік Қазақстан	62 206	69 427	82 554	100 914	99 703	55 201	60 687	56 950	72 962	73 797
Павлодар	76 965	82 213	94 250	109 356	117 982	53 559	58 377	71 442	76 513	77 686
Солтүстік Қазақстан	85 477	91 127	99 497	123 515	149 559	53 782	56 656	62 011	73 516	77 400
Шығыс Қазақстан	81 775	82 878	91 240	103 546	106 594	53 878	58 323	59 867	70 465	75 813
Астана қаласы	101 579	127 677	133 346	249 352	257 507	60 308	66 163	76 859	102 034	94 998
Алматы қаласы	103 837	107 698	130 178	150 957	154 949	65 736	71 279	84 057	105 890	101 325

Жалғасы

Продолжение

	Дәрігер Врач					Медициналық бике Медицинская сестра				
	2013	2014	2015	2016	2017	2013	2014	2015	2016	2017
Қазақстан Республикасы	122 783	133 268	130 456	148 804	159 307	76 636	84 059	83 719	93 865	98 333
Ақмола	100 376	129 790	117 938	142 925	148 155	68 148	79 054	76 158	86 690	86 959
Ақтөбе	128 202	116 303	116 082	129 362	135 495	73 374	79 894	74 618	87 506	90 366
Алматы	119 635	133 028	139 617	162 963	160 769	72 875	86 580	87 448	95 551	100 954
Атырау	118 390	129 709	131 561	148 646	166 354	78 901	83 617	81 165	89 288	101 278
Батыс Қазақстан	129 669	144 943	142 330	146 013	166 747	75 255	80 973	80 572	89 284	94 164
Жамбыл	115 272	128 316	116 284	134 620	152 330	69 266	85 417	77 918	83 817	86 248
Қарағанды	112 301	122 952	121 462	128 833	136 700	69 099	76 068	79 802	86 611	88 566
Қостанай	130 589	144 627	146 629	171 773	179 203	79 965	86 885	89 680	98 733	105 717
Қызылорда	120 043	119 190	126 263	150 162	171 213	80 432	83 396	82 104	94 889	104 373
Маңғыстау	111 635	129 582	119 621	136 775	146 938	70 584	81 468	78 406	79 539	89 529
Оңтүстік Қазақстан	111 297	119 700	113 358	132 465	130 060	73 905	82 575	79 126	91 628	93 344
Павлодар	119 757	128 344	130 362	150 164	159 647	75 975	80 369	84 656	97 244	100 450
Солтүстік Қазақстан	136 403	142 233	145 853	173 605	190 333	73 454	77 387	85 473	98 104	99 414
Шығыс Қазақстан	129 760	136 058	136 929	157 661	164 527	85 853	84 002	90 265	100 505	101 755
Астана қаласы	134 695	155 087	157 621	175 137	205 101	84 062	96 978	108 959	108 688	117 821
Алматы қаласы	137 641	142 284	138 217	155 690	171 108	83 284	89 529	89 013	100 633	106 069

Жалғасы

Продолжение

	Агроном Агроном					Мал өсіруші Животновод				
	2013	2014	2015	2016	2017	2013	2014	2015	2016	2017
Қазақстан Республикасы	85 699	99 094	109 549	125 082	147 318	48 424	55 820	56 880	66 882	78 946
Ақмола	84 343	113 696	119 811	151 097	166 743	53 264	65 883	60 699	82 832	103 849
Ақтөбе	82 462	86 308	95 475	109 725	119 614	32 174	58 052	69 552	73 143	77 222
Алматы	66 560	81 005	105 590	172 617	208 864	41 331	44 251	33 290	48 868	89 752
Атырау	48 500	48 700	51 000	-	-	28 925	31 110	30 203	35 345	41 929
Батыс Қазақстан	91 533	93 533	80 000	60 500	75 500	47 951	39 900	30 263	32 500	33 761
Жамбыл	92 943	38 978	51 550	58 660	67 500	24 349	25 416	27 429	32 020	33 629
Қарағанды	69 150	108 330	153 633	179 300	198 233	73 935	71 438	74 727	96 874	130 000
Қостанай	89 819	98 508	95 272	96 658	140 907	59 213	63 447	64 845	70 053	77 568
Қызылорда	66 350	65 569	77 995	80 935	83 826	46 318	39 300	56 667	-	-
Маңғыстау	-	-	-	-	-	32 343	36 200	52 766	26 846	27 085
Оңтүстік Қазақстан	28 456	48 113	43 875	23 000	24 500	33 779	26 594	28 633	44 000	33 000
Павлодар	67 364	86 092	83 725	103 860	105 170	43 541	44 175	57 540	68 041	77 989
Солтүстік Қазақстан	108 379	110 305	131 559	139 762	156 111	49 317	64 451	67 483	77 140	87 647
Шығыс Қазақстан	87 580	86 019	99 364	100 760	113 256	37 992	41 177	41 937	50 502	52 610
Астана қаласы	125 500	-	-	-	-	112 000	-	92 000	-	-
Алматы қаласы	150 000	115 000	-	150 000	200 000	60 000	74 867	82 333	-	-

Жалғасы

Продолжение

	Автомобиль жүргізушісі Водитель автомобиля					Жүкшінің Грузчик				
	2013	2014	2015	2016	2017	2013	2014	2015	2016	2017
Қазақстан Республикасы	90 842	105 765	112 595	124 193	135 797	48 802	56 608	61 638	72 722	74 298
Ақмола	67 087	78 699	99 429	120 204	118 285	41 261	46 958	51 934	63 228	70 153
Ақтөбе	83 564	96 655	98 294	102 861	107 415	54 870	59 851	58 525	59 126	69 308
Алматы	70 156	79 682	94 784	94 913	97 774	52 089	53 455	61 210	89 671	72 221
Атырау	117 230	115 376	124 091	141 499	178 555	56 762	83 294	82 901	107 333	117 326
Батыс Қазақстан	74 323	79 322	86 883	96 235	103 656	38 833	51 222	52 908	61 810	67 806
Жамбыл	72 407	71 087	68 989	68 218	69 675	36 513	39 119	43 740	44 326	44 814
Қарағанды	87 859	101 828	96 141	109 942	119 441	47 046	55 741	60 778	68 632	73 862
Қостанай	78 349	86 652	86 249	93 824	104 403	43 463	48 458	48 683	51 355	60 328
Қызылорда	91 494	78 119	74 154	82 248	86 946	47 853	52 434	55 939	64 457	65 654
Маңғыстау	183 802	264 812	299 847	316 628	350 910	64 688	65 527	90 488	96 850	93 887
Оңтүстік Қазақстан	61 893	73 536	75 266	74 217	90 007	36 385	40 540	42 177	47 598	51 898
Павлодар	84 150	93 836	99 735	111 475	121 794	54 352	48 556	58 133	66 618	71 878
Солтүстік Қазақстан	75 325	80 952	100 075	121 997	142 701	39 700	45 357	49 457	53 777	59 825
Шығыс Қазақстан	83 236	93 302	95 498	103 117	109 958	50 605	56 202	62 015	66 488	69 984
Астана қаласы	99 395	116 682	127 523	145 841	163 407	64 544	96 439	110 506	102 242	93 250
Алматы қаласы	100 455	105 073	107 983	117 700	130 074	67 290	75 585	80 164	90 290	97 081

¹⁾ Кәсіпкерлік қызметпен айналысатын шағын кәсіпорындарды есепке алусыз.

Без учета малых предприятий, занимающихся предпринимательской деятельностью.

²⁾ Қыркүйек айында толық жұмыс істеген қызметкерлердің біржолғы есебі бойынша.

По единовременному учету работников, проработавшие полностью сентябрь месяц.

Жалақы қоры*

Фонд заработной платы*

6.16 Жалдамалы қызметкерлердің жалақы қорының құрамы

Состав фонда заработной платы наемных работников

млн. теңге

млн. тенге

	Қызметкерлердің жалақы қоры – барлығы Фонд заработной платы работников – всего				
	2013	2014	2015	2016	2017
Қазақстан Республикасы	4 640 683,9	5 247 135,2	5 244 362,2	5 947 938,6	6 351 558,0
Ақмола	154 000,2	166 773,8	164 194,5	191 000,3	200 399,9
Ақтөбе	224 239,5	250 504,5	239 804,5	259 597,3	279 908,8
Алматы	211 884,8	232 517,7	231 910,6	267 181,6	288 696,5
Атырау	388 258,0	463 310,6	455 429,0	569 742,7	601 843,4
Батыс Қазақстан	163 063,8	179 976,2	187 716,3	220 711,6	237 714,4
Жамбыл	146 240,0	159 727,0	160 384,5	178 989,0	192 201,4
Қарағанды	413 434,3	449 876,4	445 954,7	482 821,0	517 932,4
Қостанай	197 988,8	212 368,3	203 219,8	232 238,9	247 622,6
Қызылорда	165 909,0	179 811,5	175 191,0	198 956,4	216 595,0
Маңғыстау	342 013,8	416 227,0	414 877,8	457 107,2	480 487,1
Оңтүстік Қазақстан	309 837,8	347 890,3	351 994,8	421 296,0	448 039,0
Павлодар	224 622,5	244 275,4	247 364,8	281 289,3	301 197,2
Солтүстік Қазақстан	116 692,3	124 711,5	120 775,0	137 458,8	145 073,8
Шығыс Қазақстан	328 630,2	361 296,7	356 387,5	401 835,3	427 033,0
Астана қаласы	455 705,8	546 786,6	581 180,3	671 001,3	714 780,0
Алматы қаласы	798 163,1	911 081,6	907 977,2	976 711,9	1 052 033,4

Жалғасы

Продолжение

	Оның ішінде В том числе				
	тарифтік мөлшерлеме және лауазымдық (базалық) қызметі бойынша есептелген жалақы заработная плата, начисленная по тарифным ставкам и должностным (базовым) окладам				
	2013	2014	2015	2016	2017
Қазақстан Республикасы	3 225 268,5	3 720 386,1	3 725 619,5	4 237 631,1	4 627 066,3
Ақмола	115 067,5	127 158,3	125 724,6	145 033,2	154 127,6
Ақтөбе	148 843,7	168 445,7	162 986,0	179 443,8	195 623,4
Алматы	168 405,3	185 072,7	185 602,6	213 162,1	233 392,6
Атырау	280 043,7	344 334,6	320 857,8	414 323,0	452 305,2
Батыс Қазақстан	117 906,4	134 304,0	144 646,5	163 532,9	174 085,6
Жамбыл	106 374,4	120 839,4	121 921,2	135 894,9	147 383,0
Қарағанды	271 072,8	307 402,9	303 709,5	328 821,9	354 612,6
Қостанай	138 165,3	150 019,6	143 963,6	168 256,1	179 343,8
Қызылорда	90 426,8	99 302,0	99 264,1	113 464,4	128 375,0
Маңғыстау	215 439,3	260 687,4	262 471,3	291 941,9	307 627,2
Оңтүстік Қазақстан	226 556,4	256 336,1	262 519,8	313 890,1	338 051,1
Павлодар	147 850,7	166 838,7	168 932,7	194 580,2	207 760,3
Солтүстік Қазақстан	84 537,6	93 005,5	90 716,3	101 661,2	108 582,1
Шығыс Қазақстан	215 795,3	245 026,1	240 712,0	273 208,4	295 434,3
Астана қаласы	318 155,1	385 085,2	412 185,6	485 589,2	528 476,8
Алматы қаласы	580 628,2	676 527,8	679 406,0	714 827,7	821 885,7

Жалғасы

Продолжение

	Оның ішінде В том числе		
	ынталандыру сипатындағы төлемдер выплата стимулирующего характера		
	2011	2012	2013
Қазақстан Республикасы	433 159,5	469 436,5	574 448,4
Ақмола	10 054,9	9 850,0	11 978,6
Ақтөбе	22 858,2	23 143,6	28 630,8
Алматы	9 484,7	13 264,8	15 026,5
Атырау	29 466,1	30 985,2	44 481,1
Батыс Қазақстан	12 864,9	12 690,4	17 239,5
Жамбыл	9 529,5	9 560,3	11 152,5
Қарағанды	47 741,7	50 463,7	56 439,8
Қостанай	18 456,0	22 731,2	27 192,6
Қызылорда	11 572,6	12 887,6	15 278,3
Маңғыстау	44 556,7	45 793,4	65 738,3
Оңтүстік Қазақстан	20 122,3	21 191,7	21 044,7
Павлодар	27 604,8	28 661,2	33 387,9
Солтүстік Қазақстан	9 175,8	9 674,3	11 174,6
Шығыс Қазақстан	35 240,7	38 404,5	41 631,4
Астана қаласы	51 024,1	53 360,7	69 195,7
Алматы қаласы	73 406,6	86 773,8	104 856,1

	Оның ішінде В том числе						
	тұрақты сипаттағы сыйлықақылар премии, носящие регулярный характер			біржолғы төлемдер мен сыйлықақылар единовременные выплаты и премии			
	2014	2015	2016	2014	2015	2016	2017
Қазақстан Республикасы	385 110,7	346 551,9	381 176,1	397 297,7	430 259,8	529 305,6	878 002,8
Ақмола	7 442,3	6 719,9	6 960,1	7 831,1	8 949,1	12 997,4	20 408,4
Ақтөбе	16 984,3	14 857,2	16 709,4	21 511,8	19 024,1	21 523,4	38 591,1
Алматы	11 530,0	8 522,8	9 704,5	9 102,5	10 199,5	13 941,3	24 501,7
Атырау	27 466,2	26 513,1	41 151,3	29 808,4	34 899,8	42 031,0	77 235,8
Батыс Қазақстан	4 790,6	4 921,2	6 027,6	16 353,3	17 553,1	21 210,6	33 034,7
Жамбыл	8 338,7	7 734,4	8 410,2	7 526,4	8 168,4	10 270,5	17 536,1
Қарағанды	44 567,7	42 183,1	40 909,3	23 132,9	26 484,5	30 711,9	74 822,5
Қостанай	17 326,0	16 178,7	13 916,8	18 244,5	16 904,1	22 248,9	38 765,9
Қызылорда	6 632,3	5 976,2	7 113,6	17 511,1	16 558,6	21 142,9	24 777,7
Маңғыстау	52 265,1	59 925,1	57 859,9	42 000,2	29 149,2	45 129,8	102 333,2
Оңтүстік Қазақстан	15 471,4	12 685,9	15 844,3	21 649,3	21 992,6	30 859,7	43 112,9
Павлодар	19 086,2	18 125,7	20 818,8	21 291,0	22 273,3	24 787,0	48 371,3
Солтүстік Қазақстан	6 542,2	4 740,7	5 521,7	7 800,1	9 427,7	11 472,6	17 685,5
Шығыс Қазақстан	25 304,4	24 824,6	21 916,3	27 790,2	28 675,8	39 151,2	61 537,6
Астана қаласы	43 521,8	33 285,2	36 060,7	62 725,8	80 291,8	88 336,7	123 564,9
Алматы қаласы	77 841,6	59 358,1	72 251,5	63 018,8	79 708,1	93 490,8	131 723,4

	Оның ішінде В том числе				
	жұмыс режиміне және еңбек жағдайына байланысты өтемдік төлемдер компенсационные выплаты, связанные с режимом работы и условиями труда				
	2013	2014	2015	2016	2017
Қазақстан Республикасы	224 615,7	282 281,7	279 562,1	304 757,9	317 969,8
Ақмола	5 176,8	8 078,5	7 728,0	8 670,8	8 643,4
Ақтөбе	17 891,1	19 941,3	19 254,1	19 036,5	20 029,3
Алматы	4 773,5	5 893,7	7 487,9	7 207,7	6 190,1
Атырау	23 905,3	34 188,5	40 839,8	37 392,0	29 461,4
Батыс Қазақстан	8 002,3	9 041,7	4 557,9	10 191,3	12 216,5
Жамбыл	6 358,5	7 822,6	8 236,4	8 440,1	9 499,7
Қарағанды	21 460,4	29 502,0	26 987,4	32 094,5	36 151,0
Қостанай	6 728,1	7 929,7	7 683,5	8 179,0	8 529,5
Қызылорда	32 588,4	36 345,8	34 822,2	39 347,9	41 672,6
Маңғыстау	17 312,9	25 110,4	24 307,2	23 955,6	30 559,6
Оңтүстік Қазақстан	17 575,3	19 701,1	19 907,8	21 605,4	22 733,0
Павлодар	12 576,9	13 439,1	14 182,7	15 203,8	17 762,9
Солтүстік Қазақстан	3 123,3	5 988,2	5 030,6	6 143,1	6 342,6
Шығыс Қазақстан	21 615,5	23 816,9	22 948,6	24 309,9	27 184,2
Астана қаласы	11 132,6	13 101,0	15 009,2	18 993,3	16 277,7
Алматы қаласы	14 395,0	22 381,1	20 578,9	23 987,1	24 716,3

	Оның ішінде В том числе				
	жұмыс істелмеген уақыт үшін ақы төлеу оплата за неотработанное время				
	2013	2014	2015	2016	2017
Қазақстан Республикасы	468 845,6	462 059,0	462 368,8	495 067,9	528 519,1
Ақмола	16 044,4	16 263,5	15 072,9	17 338,8	17 220,5
Ақтөбе	24 942,3	23 621,5	23 683,1	22 884,3	25 665,0
Алматы	20 241,2	20 918,8	20 097,7	23 165,9	24 612,2
Атырау	27 412,0	27 512,9	32 318,5	34 845,3	42 841,0
Батыс Қазақстан	18 020,7	15 486,5	16 037,7	19 749,2	18 377,5
Жамбыл	15 858,1	15 199,8	14 324,0	15 973,2	17 782,6
Қарағанды	48 179,8	45 270,9	46 590,3	50 283,4	52 346,4
Қостанай	21 311,0	18 848,5	18 490,0	19 638,2	20 983,3
Қызылорда	23 838,1	20 020,4	18 569,9	17 887,6	21 769,7
Маңғыстау	31 873,9	36 163,8	39 025,0	38 220,0	39 967,1
Оңтүстік Қазақстан	36 418,4	34 732,3	34 888,7	39 096,5	44 141,9
Павлодар	24 983,6	23 620,4	23 850,4	25 899,5	27 302,7
Солтүстік Қазақстан	12 834,6	11 375,5	10 859,6	12 660,2	12 463,6
Шығыс Қазақстан	39 855,6	39 359,0	39 226,5	43 249,5	42 877,0
Астана қаласы	39 781,3	42 352,8	40 408,5	42 021,5	46 460,6
Алматы қаласы	67 250,6	71 312,3	68 926,1	72 154,8	73 708,0

Жалғасы

Продолжение

	Оның ішінде В том числе			
	төлемге есептелген басқа да ақшалай сомалар другие денежные суммы, начисленные к выплате			
	2010	2011	2012	2013
Қазақстан Республикасы	99 009,0	104 169,7	91 532,6	147 505,7
Ақмола	3 784,1	4 111,9	4 758,6	5 733,0
Ақтөбе	3 840,3	4 089,1	3 464,4	3 931,6
Алматы	3 932,7	4 313,1	1 140,5	3 438,4
Атырау	10 180,6	5 100,8	8 393,2	12 415,8
Батыс Қазақстан	1 550,0	1 076,9	1 258,9	1 894,9
Жамбыл	1 994,2	2 596,9	1 789,4	6 496,5
Қарағанды	12 989,7	14 806,8	17 493,2	16 281,5
Қостанай	2 807,8	2 862,1	4 051,4	4 591,9
Қызылорда	1 731,0	2 300,3	1 375,9	3 777,3
Маңғыстау	5 387,3	5 194,7	4 116,9	11 649,5
Оңтүстік Қазақстан	7 525,3	8 543,5	1 908,7	8 243,1
Павлодар	4 480,3	4 340,8	5 343,6	5 823,4
Солтүстік Қазақстан	3 662,6	4 173,2	4 335,5	5 022,2
Шығыс Қазақстан	5 586,9	5 670,2	6 190,5	9 732,4
Астана қаласы	8 835,1	13 074,9	10 149,6	17 441,1
Алматы қаласы	20 721,2	21 914,5	15 762,6	31 033,3

* Кәсіпкерлік қызметпен айналысатын шағын кәсіпорындарды есепке алусыз.

Без учета малых предприятий, занимающихся предпринимательской деятельностью.

Ерлер мен әйелдердің орташа айлық атаулы жалақысы***Среднемесячная номинальная заработная плата мужчин и женщин***

6.17 Ерлер мен әйелдердің орташа айлық атаулы жалақысы
Среднемесячная номинальная заработная плата мужчин и женщин

теңге

тенге

	Ерлер Мужчин					Әйелдер Женщин				
	2013	2014	2015	2016	2017	2013	2014	2015	2016	2017
Қазақстан Республикасы	129 382	144 183	151 694	169 352	179 575	87 677	96 545	99 911	116 108	121 793
Ақмола	89 899	97 084	102 578	117 354	124 512	67 884	73 431	76 021	92 427	97 007
Ақтөбе	113 990	124 277	124 914	133 767	146 013	75 840	84 250	85 591	98 597	104 213
Алматы	92 157	100 823	101 839	114 940	123 193	72 603	79 126	80 968	96 767	100 556
Атырау	245 148	280 088	286 866	341 851	330 620	115 569	136 027	138 922	161 522	166 327
Батыс Қазақстан	122 433	134 972	148 620	172 559	181 953	75 447	82 398	87 416	102 878	108 478
Жамбыл	88 615	93 360	97 032	105 684	111 476	66 568	72 007	75 604	88 418	91 773
Қарағанды	119 674	129 967	137 785	148 345	160 016	76 207	82 832	87 703	100 821	106 492
Қостанай	94 962	102 941	105 767	119 064	130 202	71 332	77 672	81 350	96 961	103 053
Қызылорда	116 823	124 020	127 365	137 558	145 305	78 652	82 656	85 292	101 381	104 025
Маңғыстау	232 405	286 392	310 145	331 274	342 518	110 224	125 310	127 602	141 653	146 359
Оңтүстік Қазақстан	91 012	97 879	98 773	110 239	116 621	67 523	72 774	74 708	90 095	92 165
Павлодар	109 173	120 475	128 755	141 987	154 123	76 550	82 769	87 181	101 366	107 029
Солтүстік Қазақстан	81 669	89 385	93 229	103 938	113 375	68 298	73 087	76 040	91 201	95 726
Шығыс Қазақстан	101 582	112 384	116 834	133 370	142 309	77 353	84 282	88 072	102 954	108 129
Астана қаласы	177 818	199 601	218 631	238 630	255 100	140 199	154 218	158 339	184 251	196 080
Алматы қаласы	158 493	172 014	181 130	197 368	213 158	126 110	138 641	143 169	160 576	169 694

6.18 Ерлердің және әйелдердің атаулы жалақы индексі
Индекс номинальной заработной платы мужчин и женщин

өткен жылға пайызбен

в процентах к предыдущему году

	Ерлер Мужчин					Әйелдер Женщин				
	2013	2014	2015	2016	2017	2013	2014	2015	2016	2017
Қазақстан Республикасы	108,9	111,4	104,1	111,6	106,0	106,1	110,1	104,3	116,2	104,9
Ақмола	106,5	108,0	105,3	114,4	106,1	105,3	108,2	103,2	121,6	105,0
Ақтөбе	108,2	109,0	100,6	107,1	109,2	105,1	111,1	101,8	115,2	105,7
Алматы	106,4	109,5	100,7	112,9	107,2	104,3	109,7	102,5	119,5	103,9
Атырау	107,2	114,3	100,1	119,2	96,7	103,9	117,7	103,0	116,3	103,0
Батыс Қазақстан	110,2	110,2	107,8	116,1	105,4	106,1	109,2	105,7	117,7	105,4
Жамбыл	108,0	105,4	102,7	108,9	105,5	104,5	108,2	104,6	116,9	103,8
Қарағанды	108,1	108,6	104,2	107,7	107,9	106,3	108,7	105,5	115,0	105,6
Қостанай	110,7	108,4	100,8	112,6	109,4	106,5	108,9	103,8	119,2	106,3
Қызылорда	108,4	106,2	101,4	108,0	105,6	102,5	105,1	103,2	118,9	102,6
Маңғыстау	118,8	123,2	105,2	106,8	103,4	111,2	113,7	101,5	111,0	103,3
Оңтүстік Қазақстан	106,0	107,5	100,0	111,6	105,8	102,3	107,8	102,7	120,6	102,3
Павлодар	110,1	110,4	105,2	110,3	108,5	107,3	108,1	104,8	116,3	105,6

	Ерлер Мужчин					Әйелдер Женщин				
	2013	2014	2015	2016	2017	2013	2014	2015	2016	2017
Солтүстік Қазақстан	111,2	109,4	102,0	111,5	109,1	105,9	107,0	102,9	119,9	105,0
Шығыс Қазақстан	107,0	110,6	102,7	114,2	106,7	105,1	109,0	104,1	116,9	105,0
Астана қаласы	106,8	112,3	110,6	109,1	106,9	109,0	110,0	104,9	116,4	106,4
Алматы қаласы	106,3	109,4	104,7	109,0	108,0	105,5	110,5	104,4	112,2	105,7

6.19 Ерлердің және әйелдердің нақты жалақы индексі
Индекс реальной заработной платы мужчин и женщин

өткен жылға пайызбен

в процентах к предыдущему году

	Ерлер Мужчин					Әйелдер Женщин				
	2013	2014	2015	2016	2017	2013	2014	2015	2016	2017
Қазақстан Республикасы	102,9	104,4	97,6	97,4	98,7	100,3	103,2	97,8	101,4	97,7
Ақмола	100,7	101,2	98,9	99,8	98,8	99,5	101,4	97,0	106,1	97,8
Ақтөбе	101,7	102,2	94,9	93,5	102,5	98,8	104,1	96,0	100,5	99,2
Алматы	100,8	102,6	94,9	98,5	100,4	98,8	102,8	96,6	104,3	97,3
Атырау	101,6	107,1	93,6	104,0	88,9	98,5	110,3	96,3	101,5	94,7
Батыс Қазақстан	103,0	103,3	101,3	101,3	98,9	99,2	102,4	99,3	102,7	98,9
Жамбыл	101,7	98,7	96,4	95,0	98,2	98,4	101,4	98,3	102,0	96,6
Қарағанды	100,7	101,8	97,8	94,0	100,8	99,0	101,9	99,0	100,3	98,7
Қостанай	104,5	101,6	94,7	98,3	101,8	100,6	102,1	97,4	104,0	98,9
Қызылорда	102,8	99,5	94,8	94,2	98,1	97,2	98,5	96,5	103,8	95,3
Маңғыстау	112,8	115,5	97,5	93,2	96,9	105,6	106,5	94,2	96,9	96,8
Оңтүстік Қазақстан	100,6	100,8	93,7	97,4	98,2	97,1	101,0	96,3	105,2	95,0
Павлодар	104,2	103,4	99,3	96,2	100,3	101,5	101,3	98,9	101,5	97,6
Солтүстік Қазақстан	105,0	102,6	96,0	97,3	100,6	100,0	100,3	96,8	104,6	96,9
Шығыс Қазақстан	101,5	103,7	96,1	99,7	99,2	99,7	102,1	97,3	102,0	97,6
Астана қаласы	101,7	105,2	102,3	95,2	98,6	103,8	103,1	97,0	101,6	98,2
Алматы қаласы	100,4	102,5	98,4	95,1	100,8	99,6	103,6	98,1	97,9	98,7

* Кәсіпкерлік қызметпен айналысатын шағын кәсіпорындарды есепке алусыз.

Без учета малых предприятий, занимающихся предпринимательской деятельностью.

Ірі және орта кәсіпорындар қызметкерлерінің орташа айлық атаулы жалақысы
Среднемесячная номинальная заработная плата работников крупных и средних предприятий

6.20 Ірі және орта кәсіпорындардағы бір қызметкердің орташа айлық атаулы жалақысы
Среднемесячная номинальная заработная плата одного работника на крупных и средних предприятиях

теңге

тенге

	2013	2014	2015	2016	2017
Қазақстан Республикасы	114 288	134 928	140 060	157 711	167 458
Ақмола	83 124	93 541	97 635	110 845	120 231
Ақтөбе	101 152	117 560	117 686	126 695	138 221
Алматы	85 364	99 198	100 533	114 803	122 570
Атырау	202 066	256 491	261 602	308 374	300 779
Батыс Қазақстан	105 618	132 185	139 979	162 177	170 896
Жамбыл	79 812	89 746	92 687	101 188	107 544
Қарағанды	102 989	118 631	123 940	134 870	144 933
Қостанай	86 978	99 648	101 059	114 168	124 822
Қызылорда	102 044	113 990	116 027	127 897	134 429
Маңғыстау	197 054	259 500	269 990	285 471	299 435
Оңтүстік Қазақстан	82 077	92 971	93 498	107 411	112 959
Павлодар	97 597	114 720	120 793	134 520	146 052
Солтүстік Қазақстан	77 730	89 994	90 846	103 557	112 348
Шығыс Қазақстан	93 816	109 626	112 844	128 956	137 842
Астана қаласы	161 534	177 325	193 041	219 446	235 232
Алматы қаласы	143 490	158 522	163 796	179 181	193 193

6.21 Ірі және орта кәсіпорындар қызметкерлерінің атаулы және нақты жалақы индексі
Индекс номинальной и реальной заработной платы работников крупных и средних предприятий

өткен жылға пайызбен

в процентах к предыдущему году

	Атаулы жалақы индексі Индекс номинальной заработной платы					Нақты жалақы индексі Индекс реальной заработной платы				
	2013	2014	2015	2016	2017	2013	2014	2015	2016	2017
Қазақстан Республикасы	108,5	111,9	103,8	112,6	106,2	102,6	104,9	97,4	98,3	98,9
Ақмола	107,3	108,4	104,4	113,5	108,5	101,4	101,3	98,1	100,3	101,0
Ақтөбе	107,6	109,9	100,1	107,7	109,1	101,1	104,5	94,4	94,0	102,4
Алматы	106,2	109,3	101,3	114,2	106,8	100,5	102,8	95,5	100,2	100,0
Атырау	106,0	118,3	102,0	117,9	97,5	100,5	111,1	95,3	103,1	89,6
Батыс Қазақстан	109,7	110,7	105,9	115,9	105,4	102,5	105,0	99,5	101,5	98,9
Жамбыл	106,5	107,2	103,3	109,2	106,3	100,3	100,1	97,0	96,3	99,0
Қарағанды	107,9	108,4	104,5	108,8	107,5	100,4	99,9	98,0	96,4	100,4
Қостанай	110,1	110,1	101,4	113,0	109,3	104,0	104,2	95,2	100,0	101,7
Қызылорда	106,7	106,9	101,8	110,2	105,1	101,2	100,2	95,1	96,4	97,6
Маңғыстау	118,6	121,2	104,0	105,7	104,9	112,6	114,4	96,5	90,0	98,3
Оңтүстік Қазақстан	105,1	107,6	100,6	114,9	105,2	99,8	101,1	94,3	100,1	97,6
Павлодар	109,8	110,2	105,3	111,4	108,6	103,9	102,9	99,3	97,7	100,3
Солтүстік Қазақстан	110,1	109,6	100,9	114,0	108,5	104,0	101,9	95,0	101,0	100,1
Шығыс Қазақстан	107,1	110,7	102,9	114,3	106,9	101,6	103,6	96,3	100,3	99,3
Астана қаласы	108,0	111,5	108,9	113,7	107,2	102,9	103,6	100,7	95,1	98,9
Алматы қаласы	106,6	110,9	103,3	109,4	107,8	100,7	104,5	97,1	94,8	100,7

6.22 Ірі және орта кәсіпорындар қызметкерлерінің жалақы қоры
Фонд заработной платы, начисленный работникам крупных и средних предприятий

млн. теңге

млн. тенге

	2013	2014	2015	2016	2017
Қазақстан Республикасы	4 227 653,8	4 090 566,4	4 322 986,4	4 818 644,7	5 162 337,0
Ақмола	128 668,8	111 081,2	117 400,5	129 571,8	139 975,1
Ақтөбе	202 682,6	192 563,5	194 515,8	201 175,1	224 876,7
Алматы	184 143,6	156 226,2	163 810,8	180 154,2	197 095,8
Атырау	368 543,7	406 733,9	416 599,4	522 893,5	552 595,7
Батыс Қазақстан	144 280,2	135 861,4	150 374,0	174 555,3	189 460,3
Жамбыл	127 009,1	113 874,6	116 897,2	121 851,9	134 279,1
Қарағанды	384 758,3	365 326,5	372 728,6	402 136,6	436 603,1
Қостанай	171 528,3	154 424,7	155 656,3	171 227,7	184 481,8
Қызылорда	147 946,6	133 285,3	134 929,3	146 733,9	160 081,0
Маңғыстау	326 112,6	372 366,3	381 900,9	423 095,5	437 924,1
Оңтүстік Қазақстан	278 360,4	259 448,4	268 226,9	313 898,4	333 877,9
Павлодар	203 575,7	191 906,2	201 733,2	224 574,9	242 737,2
Солтүстік Қазақстан	96 639,9	79 599,5	80 452,2	88 524,0	95 517,9
Шығыс Қазақстан	297 188,4	278 756,7	284 690,6	312 427,7	332 571,0
Астана қаласы	420 561,9	412 922,3	489 866,6	561 192,1	601 026,8
Алматы қаласы	745 653,8	726 189,6	793 204,1	844 632,1	899 233,6

Кәсіпкерлік қызметпен айналысатын шағын кәсіпорындар қызметкерлерінің орташа айлық атаулы жалақысы

Среднемесячная номинальная заработная плата работников малых предприятий, занимающихся предпринимательской деятельностью

6.23 Кәсіпкерлік қызметпен айналысатын шағын кәсіпорындар қызметкерлерінің орташа айлық атаулы жалақысы
Среднемесячная номинальная заработная плата работников малых предприятий, занимающихся предпринимательской деятельностью

теңге

тенге

	2013	2014	2015	2016	2017
Қазақстан Республикасы	80 533	87 722	105 727	112 463	116 753
Ақмола	57 376	68 396	71 302	80 221	87 675
Ақтөбе	66 141	73 767	81 652	76 977	81 147
Алматы	63 021	69 263	85 708	82 239	89 782
Атырау	126 588	103 460	142 150	156 092	153 069
Батыс Қазақстан	67 499	74 993	79 961	85 925	93 130
Жамбыл	51 925	58 102	60 095	68 877	72 123
Қарағанды	57 470	65 572	70 843	78 491	83 944
Қостанай	55 022	59 205	65 254	65 426	82 041
Қызылорда	65 628	75 396	77 709	84 439	106 524
Маңғыстау	97 247	109 042	144 901	138 933	124 168
Оңтүстік Қазақстан	52 775	53 331	58 991	65 035	70 979
Павлодар	60 762	62 957	73 710	71 666	79 695
Солтүстік Қазақстан	53 889	60 619	68 975	82 283	78 520

Жалғасы	Продолжение				
	2013	2014	2015	2016	2017
Шығыс Қазақстан	61 152	66 638	71 584	86 051	93 646
Астана қаласы	102 032	118 390	175 616	143 068	145 338
Алматы қаласы	117 747	130 424	127 652	149 465	155 077

**6.24 Кәсіпкерлік қызметпен айналысатын шағын кәсіпорындар қызметкерлерінің
атаулы және нақты жалақы индексі**
**Индексы номинальной и реальной заработной платы работников малых предприятий,
занимающихся предпринимательской деятельностью**

өткен жылға пайызбен

в процентах к предыдущему году

	Атаулы жалақы индексі Индекс номинальной заработной платы					Нақты жалақы индексі Индекс реальной заработной платы				
	2013	2014	2015	2016	2017	2013	2014	2015	2016	2017
Қазақстан Республикасы	109,1	108,9	120,5	106,4	103,8	103,1	102,1	113,1	92,8	96,6
Ақмола	105,9	119,2	104,2	112,5	109,3	100,1	111,4	98,0	99,4	101,8
Ақтөбе	106,5	111,5	110,7	94,3	105,4	100,1	106,0	104,4	82,4	99,0
Алматы	106,7	109,9	123,7	96,0	109,2	101,0	103,4	116,6	84,2	102,2
Атырау	99,9	81,7	137,4	109,8	98,1	94,7	76,8	128,4	96,1	90,2
Батыс Қазақстан	108,1	111,1	106,6	107,5	108,4	101,0	105,4	100,2	94,2	101,7
Жамбыл	96,0	111,9	103,4	114,6	104,7	90,4	104,6	97,1	101,1	97,5
Қарағанды	105,7	114,1	108,0	110,8	106,9	98,4	105,2	101,3	98,1	99,9
Қостанай	109,4	107,6	110,2	100,3	125,4	103,3	101,9	103,5	88,8	116,7
Қызылорда	104,2	114,9	103,1	108,7	126,2	98,8	107,7	96,3	95,1	117,2
Маңғыстау	113,3	112,1	132,9	95,9	89,4	107,6	105,8	123,3	81,6	83,8
Оңтүстік Қазақстан	115,0	101,1	110,6	110,2	109,1	109,1	94,9	103,7	96,0	101,3
Павлодар	112,8	103,6	117,1	97,2	111,2	106,7	96,7	110,5	85,3	102,8
Солтүстік Қазақстан	120,8	112,5	113,8	119,3	95,4	114,0	104,5	107,0	105,7	88,0
Шығыс Қазақстан	115,5	109,0	107,4	120,2	108,8	109,6	101,9	100,5	105,5	101,1
Астана қаласы	105,1	116,0	148,3	81,5	101,6	100,1	107,8	137,2	68,2	93,7
Алматы қаласы	106,5	110,8	97,9	117,1	103,8	100,6	104,3	92,0	101,5	96,9

**6.25 Кәсіпкерлік қызметпен айналысатын шағын кәсіпорындар қызметкерлеріне
есептелген жалақы қоры**
**Фонд заработной платы, начисленный работникам малых предприятий, занимающихся
предпринимательской деятельностью**

млн. теңге

млн. тенге

	2013	2014	2015	2016	2017
Қазақстан Республикасы	720 558,1	795 324,4	1 372 493,9	1 522 188,9	1 647 701,7
Ақмола	21 683,4	28 823,8	40 587,1	45 423,6	49 515,0
Ақтөбе	27 739,4	31 575,2	45 662,9	43 307,3	46 653,7
Алматы	33 647,2	33 971,0	58 358,9	58 271,8	66 567,3
Атырау	37 409,8	40 842,4	86 704,7	88 162,0	82 455,5
Батыс Қазақстан	19 636,4	22 160,3	29 119,1	30 032,0	34 646,6
Жамбыл	12 751,1	13 759,7	18 871,8	18 409,6	21 548,7
Қарағанды	46 336,5	50 666,0	66 801,6	72 326,5	85 248,3
Қостанай	24 883,3	30 115,7	37 876,5	36 789,9	52 136,2
Қызылорда	12 427,3	14 084,2	20 173,5	21 482,4	31 252,7
Маңғыстау	29 449,5	34 585,1	64 989,8	58 910,	56 259,6
Оңтүстік Қазақстан	30 490,0	33 860,0	45 744,3	52 149,9	59 828,5
Павлодар	29 285,9	30 965,8	42 152,8	41 388,3	45 891,3
Солтүстік Қазақстан	16 509,5	17 896,9	26 089,1	32 491,3	33 509,5
Шығыс Қазақстан	39 746,8	44 155,2	52 877,7	64 878,8	74 348,6
Астана қаласы	108 632,1	139 762,1	271 702,3	280 640,7	303 273,0
Алматы қаласы	229 929,9	228 100,8	464 781,7	577 524,7	604 567,3

7. Жұмыс күшін ұстауға жұмсалған шығын құны*

Стоимость затрат на содержание рабочей силы*

7.1 Жұмыс күшін ұстауға жұмсалған шығын құны

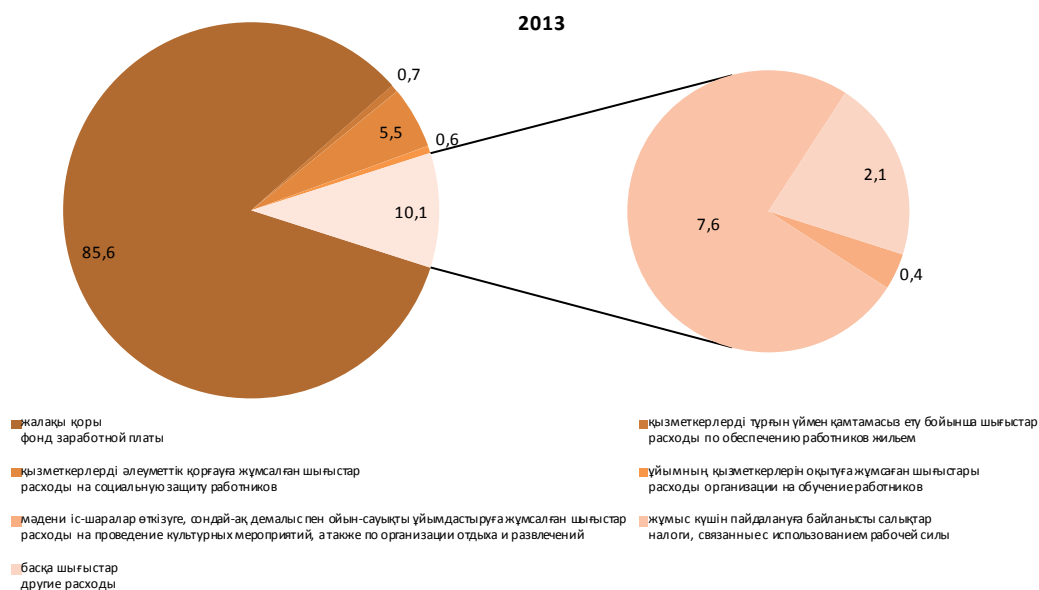
Структура затрат на содержание рабочей силы

млн. теңге	2013	2014	2015	2016	2017	млн. тенге
Жұмыс күшін ұстауға жұмсалған шығынның жалпы сомасы - барлығы	5 424 507,0	6 030 148,7	6 030 148,7	6 807 498,3	7 334 978,4	Общая сумма затрат на содержание рабочей силы - всего
оның ішінде:						том числе:
Жалақы қоры - барлығы	4 640 683,9	5 247 135,2	5 247 135,2	5 947 938,6	6 351 558,0	Фонд заработной платы - всего
соның ішінде:						в том числе:
ақшалай нысандағы жалақы	4 640 002,8	5 246 718,7	5 246 718,7	5 947 301,5	6 349 797,7	заработная плата в денежной форме
заттай нысандағы жалақы	681,1	416,5	416,5	637,1	1 760,2	заработная плата в натуральной форме
Қызметкерлерді тұрғын үймен қамтамасыз ету бойынша шығыстар	30 707,4	26 543,7	26 543,7	43 286,0	51 211,5	Расходы по обеспечению работников жильем
Қызметкерлерді әлеуметтік қорғауға жұмсаған шығыстар	254 039,6	260 871,7	260 871,7	281 305,3	333 563,4	Расходы на социальную защиту работников
Ұйымның қызметкерлерін оқытуға жұмсаған шығыстары	29 235,8	30 201,8	30 201,8	32 837,8	43 148,3	Расходы организации на обучение работников
Мәдени іс-шаралар өткізуге, сондай-ақ демалыс пен ойын-сауықты ұйымдастыруға жұмсалған шығыстар	19 606,9	16 289,2	16 289,2	14 312,7	15 587,1	Расходы на проведение культурных мероприятий, а также по организации отдыха и развлечений
Жұмыс күшін пайдалануға байланысты салықтар	352 699,8	368 986,0	368 986,0	400 479,7	445 467,3	Налоги, связанные с использованием рабочей силы
Басқа шығыстар	97 533,7	80 121,2	80 121,2	87 338,4	94 442,9	Другие расходы
пайызбен						в процентах
Жұмыс күшін ұстауға жұмсалған шығынның жалпы сомасы - барлығы	100,0	100,0	100,0	100,0	100,0	Общая сумма затрат на содержание рабочей силы - всего
соның ішінде:						том числе:
Жалақы қоры - барлығы	85,6	87,0	86,5	87,4	86,6	Фонд заработной платы - всего
оның ішінде:						в том числе:
ақшалай нысандағы жалақы	85,5	87,0	86,5	87,4	86,6	заработная плата в денежной форме
заттай нысандағы жалақы	0,0	0,0	0,0	0,0	0,0	заработная плата в натуральной форме
Қызметкерлерді тұрғын үймен қамтамасыз ету бойынша шығыстар	0,6	0,4	0,6	0,6	0,7	Расходы по обеспечению работников жильем
Қызметкерлерді әлеуметтік қорғауға жұмсаған шығыстар	4,7	4,3	4,5	4,1	4,5	Расходы на социальную защиту работников
Кадрларды дайындау және қайта дайындау бойынша шығыстар	0,5	0,5	0,4	0,5	0,6	Расходы по подготовке и переподготовке кадров
Мәдени-ағарту, сауықтыру шараларына жұмсалатын шығыстар	0,4	0,3	0,2	0,2	0,2	Расходы на культурно-просветительные мероприятия
Жұмыс күшін пайдалануға байланысты салықтар	6,5	6,1	6,5	5,9	6,1	Налоги, связанные с использованием рабочей силы
Басқа шығыстар	1,8	1,3	1,4	1,3	1,3	Другие расходы

Жұмыс күшін ұстауға жұмсалған шығындар құрамы Структура затрат на содержание рабочей силы

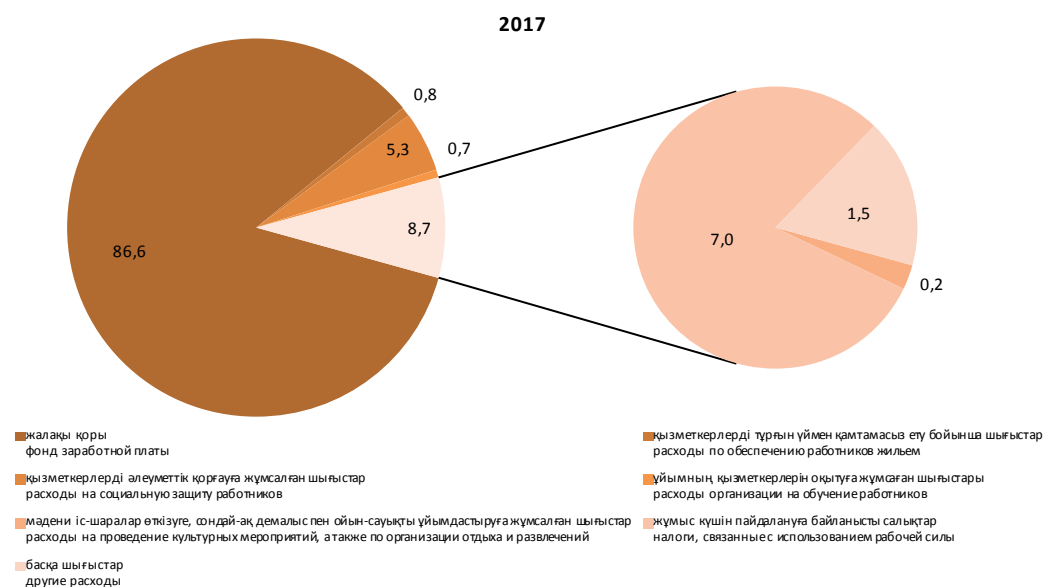
пайызбен

в процентах



пайызбен

в процентах



7.2 Экономикалық қызмет түрлері бойынша жұмыс күшін ұстауға жұмсалған шығын құны Стоимость затрат на содержание рабочей силы по видам экономической деятельности

млн. теңге

млн. тенге

	Жұмыс күшін ұстауға жұмсалған шығынның жалпы құны Общая сумма затрат на содержание рабочей силы					
	2013	2014	2015	2016	2017	
Қызметтің барлық түрі бойынша	5 424 507,0	6 030 148,7	6 065 598,7	6 807 498,3	7 334 978,4	По всем видам деятельности
Ауыл, орман және балық шаруашылығы	69 418,1	74 975,8	68 226,8	76 399,8	80 653,5	Сельское, лесное и рыбное хозяйство
Өнеркәсіп	1 424 079,6	1 597 084,5	1 620 743,4	1 730 110,3	1 921 073,0	Промышленность
Кен өндіру өнеркәсібі және карьерлерді қазу	666 133,2	769 492,8	803 053,8	857 411,5	987 040,4	Горнодобывающая промышленность и разработка карьеров
Өңдеу өнеркәсібі	556 125,3	598 532,2	582 333,7	617 599,5	666 535,2	Обрабатывающая промышленность

Жалғасы

Продолжение

	Жұмыс күшін ұстауға жұмсалған шығынның жалпы құны Общая сумма затрат на содержание рабочей силы					
	2013	2014	2015	2016	2017	
Электрмен жабдықтау, газ, бу беру және ауа баптау	163 633,8	184 367,2	190 882,0	204 322,6	215 645,3	Электроснабжение, подача газа, пара и воздушное кондиционирование
Сүмен жабдықтау; кәріз жүйесі, қалдықтардың жиналуын және таратылуын бақылау	38 187,3	44 692,3	44 473,8	50 776,7	51 852,0	Водоснабжение; канализационная система, контроль над сбором и распределением отходов
Құрылыс	338 401,3	399 429,9	394 343,9	427 366,0	450 293,0	Строительство
Көтерме және бөлшек сауда; автомобильдерді және мотоциклдерді жөндеу	268 619,4	324 764,4	289 748,0	293 566,9	342 702,9	Оптовая и розничная торговля; ремонт автомобилей и мотоциклов
Көлік және қоймалау	432 240,8	491 317,0	470 301,2	527 209,1	610 923,2	Транспорт и складирование
Тұру және тамақтану бойынша қызметтер	38 405,0	48 135,0	48 306,3	57 267,7	64 415,7	Услуги по проживанию и питанию
Ақпарат және байланыс	154 119,5	167 033,0	169 485,8	179 149,8	172 477,3	Информация и связь
Қаржы және сақтандыру қызметі	270 470,8	309 012,0	309 104,9	350 034,2	374 211,9	Финансовая и страховая деятельность
Жылжымайтын мүлікпен жасалатын операциялар	40 309,7	40 951,6	37 491,8	43 981,7	48 521,9	Операции с недвижимым имуществом
Кәсіби, ғылыми және техникалық қызмет	334 041,3	403 059,0	363 110,4	390 378,7	304 191,6	Профессиональная, научная и техническая деятельность
Әкімшілік және қосалқы қызмет көрсету саласындағы қызмет	174 906,5	167 943,6	166 075,3	24 932,9	280 272,5	Деятельность в области административного и вспомогательного обслуживания
Мемлекеттік басқару және қорғаныс; міндетті әлеуметтік қамтамасыз ету	507 387,3	517 488,6	555 630,9	625 735,0	674 247,4	Государственное управление и оборона; обязательное социальное обеспечение
Білім беру	801 892,7	871 449,2	925 132,7	1 158 843,4	1 223 676,0	Образование
Денсаулық сақтау және әлеуметтік қызметтер	411 324,7	447 532,5	474 414,6	554 510,1	581 681,1	Здравоохранение и социальные услуги
Өнер, ойын-сауық және демалыс	73 115,6	89 109,8	76 362,4	91 193,2	99 755,8	Искусство, развлечения и отдых
Өзге де қызметтер түрлерін ұсыну	85 635,5	80 714,1	96 909,9	104 690,5	105 881,7	Предоставление прочих видов услуг
Аумақтан тысқары ұйымдардың қызметі	139,2	148,8	210,4	-	-	Деятельность экстерриториальных организаций и органов

Жалғасы

Продолжение

	Оның ішінде В том числе					
	жалақы қоры – барлығы фонд заработной платы – всего					
	2013	2014	2015	2016	2017	
Қызметтің барлық түрі бойынша	4 640 683,9	5 247 135,2	5 244 362,2	5 947 938,6	6 351 558,0	По всем видам деятельности
Ауыл, орман және балық шаруашылығы	62 457,1	68 172,8	62 045,7	69 761,3	73 875,7	Сельское, лесное и рыбное хозяйство
Өнеркәсіп	1 176 548,8	1 333 849,7	1 346 756,9	1 459 259,2	1 583 722,5	Промышленность
Кен өндіру өнеркәсібі және карьерлерді қазу	537 333,9	627 377,9	652 726,4	711 886,6	793 687,8	Горнодобывающая промышленность и разработка карьеров
Өңдеу өнеркәсібі	465 409,3	508 791,4	490 797,6	525 650,5	562 979,7	Обрабатывающая промышленность
Электрмен жабдықтау, газ, бу беру және ауа баптау	140 055,7	157 769,7	164 053,7	176 788,5	181 479,1	Электроснабжение, подача газа, пара и воздушное кондиционирование
Сумен жабдықтау; кәріз жүйесі, қалдықтардың жиналуын және таратылуын бақылау	33 749,9	39 910,7	39 179,2	44 933,5	45 576,0	Водоснабжение; канализационная система, контроль над сбором и распределением отходов
Құрылыс	286 338,1	344 136,1	342 177,7	375 098,8	394 449,3	Строительство
Көтерме және бөлшек сауда; автомобильдерді және мотоциклдерді жөндеу	235 786,5	284 804,6	256 242,5	260 649,4	300 889,0	Оптовая и розничная торговля; ремонт автомобилей и мотоциклов
Көлік және қоймалау	367 222,4	424 396,7	408 835,8	445 921,5	512 062,5	Транспорт и складирование
Тұру және тамақтану бойынша қызметтер	33 765,4	41 848,7	42 452,6	50 559,2	56 973,8	Услуги по проживанию и питанию
Ақпарат және байланыс	133 810,3	146 874,5	149 875,2	158 211,2	153 099,3	Информация и связь
Қаржы және сақтандыру қызметі	236 537,6	271 513,7	271 276,5	309 727,6	328 939,6	Финансовая и страховая деятельность
Жылжымайтын мүлікпен жасалатын операциялар	35 785,1	35 916,0	32 985,6	38 168,6	42 394,1	Операции с недвижимым имуществом

Жалғасы						Продолжение
	Оның ішінде В том числе					
	жалақы қоры – барлығы фонд заработной платы – всего					
	2013	2014	2015	2016	2017	
Кәсіби, ғылыми және техникалық қызмет	280 510,7	346 429,9	280 349,3	335 555,9	262 807,8	Профессиональная, научная и техническая деятельность
Әкімшілік және қосалқы қызмет көрсету саласындағы қызмет	155 642,9	149 555,4	146 996,7	174 106,0	250 709,7	Деятельность в области административного и вспомогательного обслуживания
Мемлекеттік басқару және қорғаныс; міндетті әлеуметтік қамтамасыз ету	445 135,3	467 963,6	496 264,6	553 814,4	594 712,7	Государственное управление и оборона; обязательное социальное обеспечение
Білім беру	709 344,2	784 002,6	832 049,9	1 044 950,0	1 093 076,1	Образование
Денсаулық сақтау және әлеуметтік қызметтер	355 317,9	398 826,6	424 256,3	499 077,6	521 443,5	Здравоохранение и социальные услуги
Өнер, ойын-сауық және демалыс	64 823,8	78 148,0	67 774,0	81 192,8	89 286,0	Искусство, развлечения и отдых
Өзге де қызметтер түрлерін ұсыну	61 528,1	70 559,8	83 824,6	91 885,0	93 116,4	Предоставление прочих видов услуг
Аумақтан тысқары ұйымдардың қызметі	129,6	136,6	198,2	-	-	Деятельность экстерриториальных организаций и органов

Жалғасы	Оның ішінде В том числе					Продолжение
	ақшалай нысандағы жалақы заработная плата в денежной форме					
	2013	2014	2015	2016	2017	
Қызметтің барлық түрі бойынша	4 640 002,8	5 246 718,7	5 243 747,7	5 947 301,5	6 349 797,7	По всем видам деятельности
Ауыл, орман және балық шаруашылығы	61 946,0	67 938,0	61 479,7	69 266,1	73 277,6	Сельское, лесное и рыбное хозяйство
Өнеркәсіп	1 176 479,3	1 333 778,3	1 346 708,8	1 459 148,4	1 582 750,4	Промышленность
Кен өндіру өнеркәсібі және карьерлерді қазу	537 314,2	627 355,7	652 718,5	711 866,5	793 212,9	Горнодобывающая промышленность и разработка карьеров
Өңдеу өнеркәсібі	465 359,5	508 742,2	490 757,4	525 559,8	562 592,7	Обрабатывающая промышленность
Электрмен жабдықтау, газ, бу беру және ауа баптау	140 055,7	157 769,7	164 053,7	176 788,5	181 471,3	Электроснабжение, подача газа, пара и воздушное кондиционирование
Сумен жабдықтау; кәріз жүйесі, қалдықтардың жиналуын және таратылуын бақылау	33 749,9	39 910,7	39 179,2	44 933,5	45 473,5	Водоснабжение; канализационная система, контроль над сбором и распределением отходов
Құрылыс	286 338,1	344 113,8	342 177,7	375 098,8	394 449,3	Строительство
Көтерме және бөлшек сауда; автомобильдерді және мотоциклдерді жөндеу	235 716,8	284 769,3	256 242,5	260 646,1	300 859,0	Оптовая и розничная торговля; ремонт автомобилей и мотоциклов
Көлік және қоймалау	367 191,6	424 381,9	408 835,8	445 902,7	512 033,6	Транспорт и складирование
Тұру және тамақтану бойынша қызметтер	33 765,4	41 848,7	42 452,6	50 559,2	56 973,8	Услуги по проживанию и питанию
Ақпарат және байланыс	133 810,3	146 874,5	149 875,2	158 211,2	153 074,0	Информация и связь
Қаржы және сақтандыру қызметі	236 537,6	271 513,1	271 276,0	309 726,7	328 935,6	Финансовая и страховая деятельность
Жылжымайтын мүлікпен жасалатын операциялар	35 785,1	35 916,0	32 985,6	38 168,6	42 393,6	Операции с недвижимым имуществом
Кәсіби, ғылыми және техникалық қызмет	280 510,7	346 429,9	280 349,3	335 547,9	262 804,1	Профессиональная, научная и техническая деятельность
Әкімшілік және қосалқы қызмет көрсету саласындағы қызмет	155 642,9	149 518,1	146 996,7	22 229,8	250 709,7	Деятельность в области административного и вспомогательного обслуживания
Мемлекеттік басқару және қорғаныс; міндетті әлеуметтік қамтамасыз ету	445 135,3	467 963,6	496 264,6	553 814,4	594 696,9	Государственное управление и оборона; обязательное социальное обеспечение
Білім беру	709 344,2	784 002,6	832 049,9	1 044 950,0	1 093 055,7	Образование
Денсаулық сақтау және әлеуметтік қызметтер	355 317,9	398 826,6	424 256,3	499 077,6	521 433,8	Здравоохранение и социальные услуги
Өнер, ойын-сауық және демалыс	64 823,8	78 148,0	67 774,0	81 192,8	89 286,0	Искусство, развлечения и отдых
Өзге де қызметтер түрлерін ұсыну	61 528,1	70 559,8	83 824,6	91 885,0	93 064,7	Предоставление прочих видов услуг
Аумақтан тысқары ұйымдардың қызметі	129,6	136,6	198,2	-	-	Деятельность экстерриториальных организаций и органов

Жалғасы

Продолжение

	Оның ішінде В том числе					
	заттай нысандағы жалақы заработная плата в натуральной форме					
	2013	2014	2015	2016	2017	
Қызметтің барлық түрі бойынша	681,1	416,5	614,5	637,1	1 760,2	По всем видам деятельности
Ауыл, орман және балық шаруашылығы	511,1	234,8	566,0	495,2	598,1	Сельское, лесное и рыбное хозяйство
Өнеркәсіп	69,5	71,3	48,1	110,8	972,1	Промышленность
Кен өндіру өнеркәсібі және карьерлерді қазу	19,7	22,2	7,9	20,1	474,9	Горнодобывающая промышленность и разработка карьеров
Өңдеу өнеркәсібі	49,8	49,1	40,2	90,7	387,0	Обрабатывающая промышленность
Электрмен жабдықтау, газ, бу беру және ауа баптау	-	-	-	-	7,7	Электроснабжение, подача газа, пара и воздушное кондиционирование
Сүмен жабдықтау; кәріз жүйесі, қалдықтардың жиналуын және таратылуын бақылау	-	-	-	-	102,5	Водоснабжение; канализационная система, контроль над сбором и распределением отходов
Құрылыс	-	22,3	-	-	-	- Строительство
Көтерме және бөлшек сауда; автомобильдерді және мотоциклдерді жөндеу	69,7	35,4	-	3,3	30,0	Оптовая и розничная торговля; ремонт автомобилей и мотоциклов
Көлік және қоймалау	30,7	14,8	-	x	28,9	Транспорт и складирование
Тұру және тамақтану бойынша қызметтер	-	-	-	-	-	Услуги по проживанию и питанию
Ақпарат және байланыс	-	-	-	-	25,2	Информация и связь
Қаржы және сақтандыру қызметі	-	0,5	0,5	0,9	4,0	Финансовая и страховая деятельность
Жылжымайтын мүлікпен жасалатын операциялар	-	-	-	-	0,5	Операции с недвижимым имуществом
Кәсіби, ғылыми және техникалық қызмет	-	-	-	8,0	3,7	Профессиональная, научная и техническая деятельность
Әкімшілік және қосалқы қызмет көрсету саласындағы қызмет	-	37,3	-	-	-	Деятельность в области административного и вспомогательного обслуживания
Мемлекеттік басқару және қорғаныс; міндетті әлеуметтік қамтамасыз ету	-	-	-	-	15,8	Государственное управление и оборона; обязательное социальное обеспечение
Білім беру	-	-	-	-	20,5	Образование
Денсаулық сақтау және әлеуметтік қызметтер	-	-	-	-	9,7	Здравоохранение и социальные услуги
Өнер, ойын-сауық және демалыс	-	-	-	-	-	- Искусство, развлечения и отдых
Өзге де қызметтер түрлерін ұсыну	-	-	-	-	51,7	Предоставление прочих видов услуг
Аумақтан тысқары ұйымдардың қызметі	-	-	-	-	-	Деятельность экстерриториальных организаций и органов

Жалғасы

Продолжение

	Оның ішінде В том числе					
	қызметкерлерді тұрғын үймен қамтамасыз ету бойынша шығыстар					
	расходы по обеспечению работников жильем					
	2013	2014	2015	2016	2017	
Қызметтің барлық түрі бойынша	30 707,4	26 543,7	35 567,9	43 286,0	51 211,5	По всем видам деятельности
Ауыл, орман және балық шаруашылығы	5,4	52,1	36,3	25,1	27,5	Сельское, лесное и рыбное хозяйство
Өнеркәсіп	9 088,0	5 793,3	8 573,4	5 834,9	6 742,1	Промышленность
Кен өндіру өнеркәсібі және карьерлерді қазу	7 059,5	3 999,5	2 813,8	3 802,3	4 429,0	Горнодобывающая промышленность и разработка карьеров
Өңдеу өнеркәсібі	1 796,5	1 530,2	5 220,0	1 739,3	2 065,8	Обработывающая промышленность
Электрмен жабдықтау, газ, бу беру және ауа баптау	222,2	236,2	502,3	281,6	238,9	Электроснабжение, подача газа, пара и воздушное кондиционирование
Сумен жабдықтау; кәріз жүйесі, қалдықтардың жиналуын және таратылуын бақылау	9,7	27,4	37,3	11,7	8,5	Водоснабжение; канализационная система, контроль над сбором и распределением отходов
Құрылыс	1 814,1	2 951,0	1 998,0	1 895,3	3 093,6	Строительство
Көтерме және бөлшек сауда; автомобильдерді және мотоциклдерді жөндеу	673,4	992,2	788,6	1 012,1	937,2	Оптовая и розничная торговля; ремонт автомобилей и мотоциклов
Көлік және қоймалау	1 774,6	1 117,0	851,7	1 008,2	1 750,2	Транспорт и складирование
Тұру және тамақтану бойынша қызметтер	108,0	140,8	121,3	220,6	249,5	Услуги по проживанию и питанию
Ақпарат және байланыс	794,3	554,7	581,3	241,8	146,9	Информация и связь

Жалғасы	Оның ішінде В том числе					Продолжение
	қызметкерлерді тұрғын үймен қамтамасыз ету бойынша шығыстар расходы по обеспечению работников жильем					
	2013	2014	2015	2016	2017	
Қаржы және сақтандыру қызметі	584,1	579,8	722,1	1 029,2	1 555,3	Финансовая и страховая деятельность
Жылжымайтын мүлікпен жасалатын операциялар	68,2	87,4	715,6	1 465,3	1 001,0	Операции с недвижимым имуществом
Кәсіби, ғылыми және техникалық қызмет	3 705,7	3 355,5	2 909,3	2 584,4	2 182,8	Профессиональная, научная и техническая деятельность
Әкімшілік және қосалқы қызмет көрсету саласындағы қызмет	314,9	121,3	260,0	680,1	973,9	Деятельность в области административного и вспомогательного обслуживания
Мемлекеттік басқару және қорғаныс; міндетті әлеуметтік қамтамасыз ету	9 947,5	8 242,8	14 846,7	22 616,1	27 380,8	Государственное управление и оборона; обязательное социальное обеспечение
Білім беру	677,1	1 118,9	1 322,0	2 687,0	2 762,3	Образование
Денсаулық сақтау және әлеуметтік қызметтер	338,2	469,5	940,2	1 075,4	1 410,4	Здравоохранение и социальные услуги
Өнер, ойын-сауық және демалыс	326,2	622,0	434,7	412,3	568,6	Искусство, развлечения и отдых
Өзге де қызметтер түрлерін ұсыну	487,7	344,8	457,6	498,2	429,4	Предоставление прочих видов услуг
Аумақтан тысқары ұйымдардың қызметі	-	0,5	9,1	-	-	Деятельность экстерриториальных организаций и органов

Жалғасы	Оның ішінде В том числе					Продолжение
	қызметкерлерді әлеуметтік қорғауға жұмсаған шығыстар расходы на социальную защиту работников					
	2013	2014	2015	2016	2017	
Қызметтің барлық түрі бойынша	254 039,6	260 871,7	272 260,6	281 305,3	333 563,4	По всем видам деятельности
Ауыл, орман және балық шаруашылығы	2 956,5	3 219,1	2 881,0	3 089,8	3 475,5	Сельское, лесное и рыбное хозяйство
Өнеркәсіп	81 516,3	88 813,8	92 590,5	92 987,5	111 852,7	Промышленность
Кен өндіру өнеркәсібі және карьерлерді қазу	35 171,4	42 388,2	47 639,6	46 787,4	60 159,4	Горнодобывающая промышленность и разработка карьеров
Өңдеу өнеркәсібі	35 420,4	34 434,8	31 829,5	32 349,7	36 748,4	Обрабатывающая промышленность
Электрмен жабдықтау, газ, бу беру және ауа баптау	9 094,7	9 975,0	10 693,9	11 089,9	11 818,5	Электроснабжение, подача газа, пара и воздушное кондиционирование
Сумен жабдықтау; кәріз жүйесі, қалдықтардың жиналуын және таратылуын бақылау	1 829,9	2 015,9	2 427,5	2 760,5	3 126,4	Водоснабжение; канализационная система, контроль над сбором и распределением отходов
Құрылыс	12 213,1	15 414,6	14 971,1	13 824,9	14 898,0	Строительство
Көтерме және бөлшек сауда; автомобильдерді және мотоциклдерді жөндеу	10 682,6	11 613,8	10 568,2	10 458,9	13 144,3	Оптовая и розничная торговля; ремонт автомобилей и мотоциклов
Көлік және қоймалау	24 193,9	23 972,7	23 282,7	27 768,1	45 102,9	Транспорт и складирование
Тұру және тамақтану бойынша қызметтер	1 624,7	2 003,4	1 952,7	2 237,2	2 541,9	Услуги по проживанию и питанию
Ақпарат және байланыс	7 027,2	6 566,8	6 087,0	6 335,7	6 494,9	Информация и связь
Қаржы және сақтандыру қызметі	10 485,1	10 827,0	11 027,9	11 819,7	14 483,8	Финансовая и страховая деятельность
Жылжымайтын мүлікпен жасалатын операциялар	1 552,6	1 651,8	1 525,5	1 776,7	1 982,5	Операции с недвижимым имуществом
Кәсіби, ғылыми және техникалық қызмет	11 205,3	12 398,5	19 864,4	10 136,8	7 830,8	Профессиональная, научная и техническая деятельность
Әкімшілік және қосалқы қызмет көрсету саласындағы қызмет	5 128,7	6 200,0	6 654,5	6 581,0	7 546,1	Деятельность в области административного и вспомогательного обслуживания
Мемлекеттік басқару және қорғаныс; міндетті әлеуметтік қамтамасыз ету	25 748,4	18 752,0	20 936,5	22 832,6	24 712,0	Государственное управление и оборона; обязательное социальное обеспечение
Білім беру	33 044,8	35 387,5	36 778,8	44 774,0	51 025,5	Образование
Денсаулық сақтау және әлеуметтік қызметтер	22 286,0	18 025,7	18 277,1	20 088,0	22 390,0	Здравоохранение и социальные услуги
Өнер, ойын-сауық және демалыс	2 342,1	3 773,2	2 348,8	3 027,3	2 995,0	Искусство, развлечения и отдых
Өзге де қызметтер түрлерін ұсыну	2 029,3	2 251,6	2 510,8	3 567,1	3 087,5	Предоставление прочих видов услуг
Аумақтан тысқары ұйымдардың қызметі	3,0	0,3	3,1	-	-	Деятельность экстерриториальных организаций и органов

Жалғасы

Продолжение

	Оның ішінде В том числе					
	ұйымның қызметкерлерін оқытуға жұмсаған шығыстары расходы организации на обучение работников					
	2013	2014	2015	2016	2017	
Қызметтің барлық түрі бойынша	29 235,8	30 201,8	25 755,5	32 837,8	43 148,3	По всем видам деятельности
Ауыл, орман және балық шаруашылығы	507,0	32,2	30,1	27,8	27,1	Сельское, лесное и рыбное хозяйство
Өнеркәсіп	12 950,3	14 571,8	12 385,0	13 224,7	22 566,7	Промышленность
Кен өндіру өнеркәсібі және карьерлерді қазу	9 373,6	10 051,0	7 779,8	7 533,2	12 265,8	Горнодобывающая промышленность и разработка карьеров
Өңдеу өнеркәсібі	2 575,6	3 473,1	3 688,3	3 379,2	3 360,2	Обработывающая промышленность
Электрмен жабдықтау, газ, бу беру және ауа баптау	962,7	984,7	870,0	2 272,0	6 882,3	Электроснабжение, подача газа, пара и воздушное кондиционирование
Сүмен жабдықтау; кәріз жүйесі, қалдықтардың жиналуын және таратылуын бақылау	38,4	63,0	46,9	40,4	58,4	Водоснабжение; канализационная система, контроль над сбором и распределением отходов
Құрылыс	667,0	1 018,7	971,3	1 145,8	752,8	Строительство
Көтерме және бөлшек сауда; автомобильдерді және мотоциклдерді жөндеу	766,4	541,1	274,2	410,6	3 039,0	Оптовая и розничная торговля; ремонт автомобилей и мотоциклов
Көлік және қоймалау	2 861,0	3 368,5	2 961,5	8 317,3	5 274,2	Транспорт и складирование
Тұру және тамақтану бойынша қызметтер	144,5	76,7	128,6	136,1	164,7	Услуги по проживанию и питанию
Ақпарат және байланыс	935,2	684,4	655,3	661,3	849,9	Информация и связь
Қаржы және сақтандыру қызметі	829,6	957,6	1 036,3	879,8	1 100,2	Финансовая и страховая деятельность
Жылжымайтын мүлікпен жасалатын операциялар	51,4	41,4	28,7	48,1	62,7	Операции с недвижимым имуществом
Кәсіби, ғылыми және техникалық қызмет	3 821,0	3 459,8	2 502,2	2 693,3	1 230,4	Профессиональная, научная и техническая деятельность
Әкімшілік және қосалқы қызмет көрсету саласындағы қызмет	268,5	238,8	218,5	320,0	322,0	Деятельность в области административного и вспомогательного обслуживания
Мемлекеттік басқару және қорғаныс; міндетті әлеуметтік қамтамасыз ету	1 316,8	1 300,9	652,5	900,3	2 677,8	Государственное управление и оборона; обязательное социальное обеспечение
Білім беру	1 131,8	1 342,4	1 689,2	1 148,4	1 740,9	Образование
Денсаулық сақтау және әлеуметтік қызметтер	2 845,3	2 109,1	2 081,1	2 799,1	3 194,9	Здравоохранение и социальные услуги
Өнер, ойын-сауық және демалыс	28,6	27,7	15,4	16,7	11,7	Искусство, развлечения и отдых
Өзге де қызметтер түрлерін ұсыну	111,3	430,6	125,5	108,3	133,3	Предоставление прочих видов услуг
Аумақтан тысқары ұйымдардың қызметі	-	-	-	-	-	Деятельность экстерриториальных организаций и органов

Жалғасы

Продолжение

	Оның ішінде В том числе					
	мәдени іс-шаралар өткізуге, сондай-ақ демалыс пен ойын-сауықты ұйымдастыруға жұмсалған шығыстар расходы на проведение культурных мероприятий, а также по организации отдыха и развлечений					
	2013	2014	2015	2016	2017	
Қызметтің барлық түрі бойынша	19 606,9	16 289,2	12 695,0	14 312,7	15 587,1	По всем видам деятельности
Ауыл, орман және балық шаруашылығы	140,5	136,4	127,6	339,5	157,8	Сельское, лесное и рыбное хозяйство
Өнеркәсіп	7 455,5	7 989,4	6 622,0	7 262,7	7 629,1	Промышленность
Кен өндіру өнеркәсібі және карьерлерді қазу	4 117,8	4 771,9	3 999,0	4 020,0	4 026,4	Горнодобывающая промышленность и разработка карьеров
Өңдеу өнеркәсібі	2 982,4	2 619,8	2 141,0	2 817,4	2 910,2	Обрабатывающая промышленность
Электрмен жабдықтау, газ, бу беру және ауа баптау	346,4	568,0	467,4	410,4	677,1	Электроснабжение, подача газа, пара и воздушное кондиционирование
Сүмен жабдықтау; кәріз жүйесі, қалдықтардың жиналуын және таратылуын бақылау	8,9	29,6	14,6	14,9	15,4	Водоснабжение; канализационная система, контроль над сбором и распределением отходов
Құрылыс	5 624,2	1 454,3	550,8	435,7	446,8	Строительство
Көтерме және бөлшек сауда; автомобильдерді және мотоциклдерді жөндеу	955,2	645,9	713,9	680,0	842,0	Оптовая и розничная торговля; ремонт автомобилей и мотоциклов
Көлік және қоймалау	1 155,3	1 511,8	913,3	814,8	1 392,7	Транспорт и складирование
Тұру және тамақтану бойынша қызметтер	21,2	42,7	35,4	35,6	85,4	Услуги по проживанию и питанию
Ақпарат және байланыс	725,8	566,3	519,9	590,2	757,4	Информация и связь

	Оның ішінде В том числе					
	мәдени іс-шаралар өткізуге, сондай-ақ демалыс пен ойын-сауықты ұйымдастыруға жұмсалған шығыстар расходы на проведение культурных мероприятий, а также по организации отдыха и развлечений					
	2013	2014	2015	2016	2017	
Қаржы және сақтандыру қызметі	758,0	815,5	562,1	1 244,3	565,4	Финансовая и страховая деятельность
Жылжымайтын мүлікпен жасалатын операциялар	28,1	561,7	37,0	56,0	236,3	Операции с недвижимым имуществом
Кәсіби, ғылыми және техникалық қызмет	890,9	845,7	534,7	659,7	608,5	Профессиональная, научная и техническая деятельность
Әкімшілік және қосалқы қызмет көрсету саласындағы қызмет	96,7	86,2	59,9	27,6	97,9	Деятельность в области административного и вспомогательного обслуживания
Мемлекеттік басқару және қорғаныс; міндетті әлеуметтік қамтамасыз ету	208,3	143,1	156,9	220,3	247,2	Государственное управление и оборона; обязательное социальное обеспечение
Білім беру	555,8	549,9	858,7	1 021,1	1 200,0	Образование
Денсаулық сақтау және әлеуметтік қызметтер	100,3	263,9	189,1	126,1	103,5	Здравоохранение и социальные услуги
Өнер, ойын-сауық және демалыс	348,8	328,1	410,5	484,9	811,6	Искусство, развлечения и отдых
Өзге де қызметтер түрлерін ұсыну	542,3	348,3	403,1	314,0	405,4	Предоставление прочих видов услуг
Аумақтан тысқары ұйымдардың қызметі	-	-	-	-	-	Деятельность экстерриториальных организаций и органов

Жалғасы

Продолжение

	Оның ішінде В том числе					
	жұмыс күшін пайдалануға байланысты салықтар налоги, связанные с использованием рабочей силы					
	2013	2014	2015	2016	2017	
Қызметтің барлық түрі бойынша	352 699,8	368 986,0	391 642,1	400 479,7	445 467,3	По всем видам деятельности
Ауыл, орман және балық шаруашылығы	3 039,0	3 166,5	2 912,4	2 940,5	2 911,7	Сельское, лесное и рыбное хозяйство
Өнеркәсіп	90 533,3	103 663,2	112 772,5	108 365,2	138 365,0	Промышленность
Кен өндіру өнеркәсібі және карьерлерді қазу	45 810,5	55 967,7	65 620,1	58 675,4	86 227,0	Горнодобывающая промышленность и разработка карьеров
Өңдеу өнеркәсібі	33 407,3	34 782,9	34 808,3	36 404,0	38 318,1	Обработывающая промышленность
Электрмен жабдықтау, газ, бу беру және ауа баптау	9 049,4	10 496,3	9 987,2	10 596,2	11 032,1	Электроснабжение, подача газа, пара и воздушное кондиционирование
Сумен жабдықтау; кәріз жүйесі, қалдықтардың жиналуын және таратылуын бақылау	2 266,0	2 416,3	2 356,8	2 689,6	2 787,8	Водоснабжение; канализационная система, контроль над сбором и распределением отходов
Құрылыс	22 440,8	29 075,6	26 103,5	26 640,9	32 416,7	Строительство
Көтерме және бөлшек сауда; автомобильдерді және мотоциклдерді жөндеу	17 806,4	23 655,8	18 832,1	18 532,2	21 450,4	Оптовая и розничная торговля; ремонт автомобилей и мотоциклов
Көлік және қоймалау	26 516,9	29 234,6	26 590,6	31 438,4	33 348,6	Транспорт и складирование
Тұру және тамақтану бойынша қызметтер	2 367,1	3 464,2	2 847,8	3 414,8	3 775,6	Услуги по проживанию и питанию
Ақпарат және байланыс	9 038,5	10 579,3	10 556,7	10 869,4	9 844,6	Информация и связь
Қаржы және сақтандыру қызметі	17 628,6	21 626,3	22 353,1	23 735,7	25 024,0	Финансовая и страховая деятельность
Жылжымайтын мүлікпен жасалатын операциялар	2 724,2	2 567,1	2 056,6	2 340,7	2 803,3	Операции с недвижимым имуществом
Кәсіби, ғылыми және техникалық қызмет	25 597,5	31 045,9	49 968,3	33 469,8	21 772,8	Профессиональная, научная и техническая деятельность
Әкімшілік және қосалқы қызмет көрсету саласындағы қызмет	12 254,6	10 717,5	10 946,3	14 664,5	20 015,4	Деятельность в области административного и вспомогательного обслуживания
Мемлекеттік басқару және қорғаныс; міндетті әлеуметтік қамтамасыз ету	16 953,6	16 440,6	17 971,3	21 615,6	20 352,7	Государственное управление и оборона; обязательное социальное обеспечение
Білім беру	53 524,4	45 881,6	49 427,6	59 960,1	69 382,3	Образование
Денсаулық сақтау және әлеуметтік қызметтер	27 535,1	25 952,1	26 288,8	29 412,9	30 903,3	Здравоохранение и социальные услуги
Өнер, ойын-сауық және демалыс	4 578,0	5 727,6	4 850,2	5 579,0	5 366,0	Искусство, развлечения и отдых
Өзге де қызметтер түрлерін ұсыну	20 155,1	6 177,6	7 164,4	7 499,9	7 734,9	Предоставление прочих видов услуг
Аумақтан тысқары ұйымдардың қызметі	6,6	10,6	-	-	-	Деятельность экстерриториальных организаций и органов

Жалғасы

Продолжение

	Оның ішінде В том числе					
	басқа шығыстар другие расходы					
	2013	2014	2015	2016	2017	
Қызметтің барлық түрі бойынша	97 533,7	80 121,2	83 315,4	87 338,4	94 442,9	По всем видам деятельности
Ауыл, орман және балық шаруашылығы	312,6	196,8	193,7	215,8	178,2	Сельское, лесное и рыбное хозяйство
Өнеркәсіп	45 987,3	42 403,5	41 043,2	43 176,1	50 194,7	Промышленность
Кен өндіру өнеркәсібі және карьерлерді қазу	27 266,4	24 936,6	22 475,1	24 706,5	26 245,1	Горнодобывающая промышленность и разработка карьеров
Өңдеу өнеркәсібі	14 533,8	12 900,1	13 849,1	15 259,4	20 152,8	Обрабатывающая промышленность
Электрмен жабдықтау, газ, бу беру және ауа баптау	3 902,6	4 337,4	4 307,5	2 884,2	3 517,3	Электроснабжение, подача газа, пара и воздушное кондиционирование
Сумен жабдықтау; кәріз жүйесі, қалдықтардың жиналуын және таратылуын бақылау	284,5	229,4	411,5	326,0	279,5	Водоснабжение; канализационная система, контроль над сбором и распределением отходов
Құрылыс	9 304,0	5 379,6	7 571,5	8 324,5	4 235,9	Строительство
Көтерме және бөлшек сауда; автомобильдерді және мотоциклдерді жөндеу	1 948,9	2 511,0	2 328,5	1 823,7	2 401,0	Оптовая и розничная торговля; ремонт автомобилей и мотоциклов
Көлік және қоймалау	8 516,7	7 715,6	6 865,7	11 940,8	11 992,1	Транспорт и складирование
Тұру және тамақтану бойынша қызметтер	374,1	558,5	767,9	664,1	624,7	Услуги по проживанию и питанию
Ақпарат және байланыс	1 788,2	1 207,0	1 210,3	2 240,2	1 284,2	Информация и связь
Қаржы және сақтандыру қызметі	3 647,9	2 692,0	2 126,9	1 597,9	2 543,5	Финансовая и страховая деятельность
Жылжымайтын мүлікпен жасалатын операциялар	100,0	126,3	142,7	126,3	42,1	Операции с недвижимым имуществом
Кәсіби, ғылыми және техникалық қызмет	8 310,2	5 523,7	6 982,1	5 278,7	7 758,5	Профессиональная, научная и техническая деятельность
Әкімшілік және қосалқы қызмет көрсету саласындағы қызмет	1 200,2	1 024,3	939,4	682,7	607,5	Деятельность в области административного и вспомогательного обслуживания
Мемлекеттік басқару және қорғаныс; міндетті әлеуметтік қамтамасыз ету	8 077,3	4 645,6	4 802,5	3 735,6	4 164,2	Государственное управление и оборона; обязательное социальное обеспечение
Білім беру	3 614,6	3 166,3	3 006,5	4 302,8	4 489,0	Образование
Денсаулық сақтау және әлеуметтік қызметтер	2 901,9	1 885,6	2 381,9	1 931,0	2 235,5	Здравоохранение и социальные услуги
Өнер, ойын-сауық және демалыс	668,1	483,2	528,8	480,2	716,9	Искусство, развлечения и отдых
Өзге де қызметтер түрлерін ұсыну	781,6	601,3	2 423,7	818,0	975,0	Предоставление прочих видов услуг
Аумақтан тысқары ұйымдардың қызметі	-	0,7	-	-	-	Деятельность экстерриториальных организаций и органов

7.3 Өңірлері бойынша жұмыс күшін ұстауға жұмсалған шығын құны Стоимость затрат на содержание рабочей силы по регионам

млн. теңге

млн. тенге

	Жұмыс күшін ұстауға жұмсалған шығынның жалпы құны Общая сумма затрат на содержание рабочей силы					Оның ішінде В том числе				
						жалақы қоры – барлығы фонд заработной платы – всего				
	2013	2014	2015	2016	2017	2013	2014	2015	2016	2017
Қазақстан Республикасы	5 424 507,0	6 030 148,7	6 065 598,7	6 807 498,3	7 334 978,4	4 640 683,9	5 247 135,2	5 244 362,2	5 947 938,6	6 351 558,0
Ақмола	174 807,5	189 191,7	187 605,9	216 213,1	230 558,2	154 000,2	166 773,8	164 194,5	191 000,3	200 399,9
Ақтөбе	266 923,8	295 463,6	280 077,7	301 868,8	333 024,5	224 239,5	250 504,5	239 804,5	259 597,3	279 908,8
Алматы	266 164,3	263 153,8	261 723,0	305 435,8	325 755,0	211 884,8	232 517,7	231 910,6	267 181,6	288 696,5
Атырау	468 027,5	545 496,4	541 070,6	661 388,3	714 677,8	388 258,0	463 310,6	455 429,0	569 742,7	601 843,4
Батыс Қазақстан	189 522,1	211 873,8	219 756,9	263 637,8	287 149,6	163 063,8	179 976,2	187 716,3	220 711,6	237 714,4
Жамбыл	165 769,5	178 953,1	179 747,9	200 028,7	215 829,9	146 240,0	159 727,0	160 384,5	178 989,0	192 201,4
Қарағанды	483 828,8	517 369,8	512 287,1	553 149,1	598 483,1	413 434,3	449 876,4	445 954,7	482 821,0	517 932,4
Қостанай	225 935,0	239 964,4	229 018,4	262 572,8	281 039,3	197 988,8	212 368,3	203 219,8	232 238,9	247 622,6
Қызылорда	184 859,0	203 182,7	197 506,8	222 364,0	241 361,1	165 909,0	179 811,5	175 191,0	198 956,4	216 595,0
Маңғыстау	410 604,9	491 468,9	492 797,3	533 718,9	576 969,0	342 013,8	416 227,0	414 877,8	457 107,2	480 487,1
Оңтүстік Қазақстан	350 525,6	390 530,8	396 166,4	469 996,4	508 052,0	309 837,8	347 890,3	351 994,8	421 296,0	448 039,0
Павлодар	264 849,0	282 025,2	285 745,2	325 777,6	348 521,8	224 622,5	244 275,4	247 364,8	281 289,3	301 197,2
Солтүстік Қазақстан	132 426,6	140 405,5	135 531,6	154 595,0	163 497,7	116 692,3	124 711,5	120 775,0	137 458,8	145 073,8
Шығыс Қазақстан	378 149,3	410 457,3	406 862,4	457 872,3	496 245,6	328 630,2	361 296,7	356 387,5	401 835,3	427 033,0
Астана қаласы	533 765,1	627 522,2	663 141,4	772 421,0	820 527,7	455 705,8	546 786,6	581 180,3	671 001,3	714 780,0
Алматы қаласы	928 349,3	1 043 089,5	1 076 560,1	1 106 458,6	1 193 286,1	798 163,1	911 081,6	907 977,2	976 711,9	1 052 033,4

	Оның ішінде В том числе									
	ақшалай нысандағы жалақы заработная плата в денежной форме					заттай нысандағы жалақы заработная плата в натуральной форме				
	2013	2014	2015	2016	2017	2013	2014	2015	2016	2017
Қазақстан Республикасы	4 640 002,8	5 246 718,7	5 243 747,7	5 947 301,5	6 349 797,7	681,1	416,5	614,5	637,1	1 760,2
Ақмола	153 956,6	166 722,9	164 113,4	190 903,3	200 205,0	43,5	50,8	81,1	97,0	194,9
Ақтөбе	224 239,5	250 504,5	239 804,5	259 597,3	279 908,8	-	-	-	-	-
Алматы	211 790,5	232 487,1	231 906,8	267 181,3	288 384,8	94,4	30,6	3,8	x	311,7
Атырау	388 258,0	463 305,6	455 429,0	569 742,7	601 843,4	-	5,1	-	-	-
Батыс Қазақстан	163 063,8	179 958,4	187 711,2	220 697,2	237 696,7	-	17,7	5,1	14,4	17,6
Жамбыл	146 235,4	159 698,5	160 384,5	178 985,7	191 675,6	4,6	28,5	-	x	525,7
Қарағанды	413 305,2	449 839,7	445 938,6	482 776,7	517 863,7	129,1	36,7	16,1	44,3	68,8
Қостанай	197 804,0	212 249,3	203 091,9	232 090,0	247 183,7	184,8	119,0	127,9	149,0	438,9
Қызылорда	165 830,4	179 773,6	175 190,3	198 944,0	216 587,2	78,6	37,9	x	12,4	7,8
Маңғыстау	342 013,8	416 227,0	414 877,8	457 107,2	480 487,1	-	-	-	-	-
Оңтүстік Қазақстан	309 837,8	347 890,3	351 994,8	421 296,0	448 039,0	-	-	-	-	-
Павлодар	224 617,3	244 272,0	247 355,7	281 265,0	301 139,9	5,2	3,5	9,1	24,3	57,3
Солтүстік Қазақстан	116 691,6	124 687,6	120 494,2	137 247,8	145 051,2	0,7	24,0	280,8	211,0	22,6
Шығыс Қазақстан	328 491,9	361 233,9	356 297,5	401 756,5	426 918,4	138,3	62,8	90,0	78,7	114,6
Астана қаласы	455 703,9	546 786,6	581 180,3	670 998,9	714 779,8	1,9	-	-	2,4	0,2
Алматы қаласы	798 163,1	911 081,6	907 977,2	976 711,9	1 052 033,4	-	-	-	-	-

Жалғасы

Продолжение

	Оның ішінде В том числе									
	қызметкерлерді тұрғын үймен қамтамасыз ету бойынша шығыстар расходы по обеспечению работников жильем					қызметкерлерді әлеуметтік қорғауға жұмсаған шығыстар расходы на социальную защиту работников				
	2013	2014	2015	2016	2017	2013	2014	2015	2016	2017
Қазақстан Республикасы	30 707,4	26 543,7	35 567,9	43 286,0	51 211,5	254 039,6	260 871,7	272 260,6	281 305,3	333 563,4
Ақмола	424,4	311,5	383,2	590,2	706,5	7 611,9	8 134,6	8 795,7	10 321,7	14 065,7
Ақтөбе	317,9	384,4	719,6	1 042,3	651,2	13 589,7	14 089,1	13 291,0	15 331,4	22 993,8
Алматы	7 468,0	1 509,5	844,8	1 605,5	1 255,1	16 809,3	11 619,4	11 023,7	12 668,4	13 516,9
Атырау	4 222,9	3 877,6	3 569,4	3 598,9	3 843,2	17 568,3	19 201,4	17 327,7	22 880,9	23 368,4
Батыс Қазақстан	957,7	1 829,8	982,6	2 176,2	3 145,1	9 461,3	11 153,9	11 155,1	11 971,1	13 549,2
Жамбыл	159,3	181,5	807,1	305,2	1 276,6	7 407,3	7 377,5	7 841,4	8 267,0	9 291,6
Қарағанды	5 167,5	638,9	1 093,8	2 309,9	3 484,5	29 475,5	30 246,1	29 811,0	28 591,2	31 111,5
Қостанай	335,4	327,5	694,0	895,3	398,5	10 772,7	11 540,9	11 069,2	12 710,0	14 260,3
Қызылорда	229,4	295,6	331,8	457,5	412,7	5 789,6	9 612,3	9 413,3	9 469,5	9 042,5
Маңғыстау	2 908,9	3 114,8	2 985,9	3 025,5	3 584,9	19 289,4	21 111,5	22 830,3	21 265,2	42 066,9
Оңтүстік Қазақстан	779,1	806,2	949,4	1 334,2	957,2	16 069,3	16 627,0	17 009,7	18 773,9	20 981,8
Павлодар	420,7	456,0	503,5	782,8	778,7	16 831,5	16 047,3	16 662,7	19 297,2	21 252,1
Солтүстік Қазақстан	372,9	524,0	521,7	737,5	1 498,7	6 957,3	6 524,8	6 251,2	7 133,7	7 796,4
Шығыс Қазақстан	659,7	1 573,0	2 521,7	3 592,9	4 091,0	19 163,4	19 223,0	19 139,2	19 707,1	21 799,1
Астана қаласы	2 755,6	6 039,7	7 983,8	14 371,5	17 220,4	18 544,0	25 156,6	25 254,4	28 199,0	29 078,6
Алматы қаласы	3 528,2	4 673,8	10 675,7	6 460,5	7 907,2	38 699,1	33 206,3	45 385,0	34 718,1	39 388,5

Жалғасы

Продолжение

	Оның ішінде В том числе									
	ұйымның қызметкерлерін оқытуға жұмсаған шығыстары расходы организации на обучение работников					мәдени іс-шаралар өткізуге, сондай-ақ демалыс пен ойын-сауықты ұйымдастыруға жұмсалған шығыстар расходы на проведение культурных мероприятий, а также по организации отдыха и развлечений				
	2013	2014	2015	2016	2017	2013	2014	2015	2016	2017
Қазақстан Республикасы	29 235,8	30 201,8	25 755,5	32 837,8	43 148,3	19 606,9	16 289,2	12 695,0	14 312,7	15 587,1
Ақмола	1 017,3	551,5	986,9	1 069,6	648,6	225,7	274,9	249,0	269,2	383,5
Ақтөбе	2 839,4	2 884,5	1 845,0	2 243,7	2 516,6	669,6	843,3	726,1	800,4	752,0
Алматы	1 178,3	533,5	580,5	573,0	993,0	309,4	418,5	313,6	655,1	548,7
Атырау	4 682,6	4 157,9	4 601,0	3 284,3	8 340,6	6 687,8	1 795,0	1 338,5	842,6	1 421,4
Батыс Қазақстан	688,9	961,4	785,6	930,6	1 930,3	201,1	186,8	145,1	162,5	188,8
Жамбыл	680,4	766,4	491,8	518,6	690,3	626,0	242,5	196,0	264,1	355,7
Қарағанды	1 877,3	1 900,6	1 468,4	2 319,2	2 510,9	1 661,5	1 329,3	1 409,5	1 764,8	2 185,0
Қостанай	705,0	792,9	815,7	672,4	719,0	365,3	642,7	503,6	373,7	447,0
Қызылорда	1 537,4	1 639,3	1 254,0	1 118,9	1 530,8	532,1	497,7	477,2	581,1	1 029,3
Маңғыстау	3 365,6	4 732,6	2 542,9	8 323,6	3 166,2	2 695,6	2 897,0	2 412,1	2 393,1	1 240,1
Оңтүстік Қазақстан	1 278,2	1 383,3	1 421,5	1 460,8	1 549,2	396,8	1 324,4	594,7	805,4	610,8
Павлодар	898,3	994,5	1 518,8	1 400,2	1 222,1	1 213,2	1 459,5	894,9	1 077,0	1 203,8
Солтүстік Қазақстан	910,1	475,0	355,8	607,3	515,6	129,9	142,2	123,5	101,9	114,2
Шығыс Қазақстан	1 149,7	1 866,1	1 316,5	1 156,7	8 271,1	717,0	626,1	421,7	678,7	1 099,1
Астана қаласы	2 452,1	3 130,8	2 974,6	4 567,2	4 436,1	1 123,7	1 769,1	1 023,5	1 636,1	1 618,8
Алматы қаласы	3 975,1	3 431,6	2 796,6	2 591,8	4 107,8	2 052,1	1 840,3	1 866,0	1 907,0	2 388,7

Жалғасы

Продолжение

	Оның ішінде В том числе									
	жұмыс күшін пайдалануға байланысты салықтар налоги, связанные с использованием рабочей силы					другие расходы басқа шығыстар				
	2013	2014	2015	2016	2017	2013	2014	2015	2016	2017
Қазақстан Республикасы	352 699,8	368 986,0	391 642,1	400 479,7	445 467,3	97 533,7	80 121,2	83 315,4	87 338,4	94 442,9
Ақмола	9 247,9	10 066,5	11 122,9	10 951,2	11 575,8	2 280,2	3 078,9	1 873,7	2 010,8	2 778,2
Ақтөбе	14 481,5	15 173,5	14 250,0	14 791,9	15 535,0	10 786,2	11 584,3	9 441,4	8061,9	10 667,1
Алматы	25 024,4	13 458,2	13 617,4	16 276,9	16 658,7	3 490,2	3 097,1	3 432,3	6475,4	4 086,0
Атырау	36 134,0	45 192,7	48 958,9	54 568,8	68 625,8	10 473,9	7 961,0	9 846,2	6 470,2	7 235,0
Батыс Қазақстан	11 884,7	14 873,3	15 809,1	19 398,6	24 903,4	3 264,6	2 892,5	3 163,2	8 287,2	5 718,5
Жамбыл	8 187,6	8 957,7	8 706,9	9 693,0	10 361,3	2 468,8	1 700,6	1 320,3	1 991,9	1 652,9
Қарағанды	25 288,9	27 817,4	27 417,7	28 264,2	31 364,1	6 923,7	5 561,2	5 132,1	7 078,9	9 894,7
Қостанай	11 124,0	11 872,2	11 247,6	12 969,1	14 021,0	4 643,7	2 420,0	1 468,6	2 713,4	3 570,9
Қызылорда	8 212,4	8 759,8	8 566,6	9 845,3	9 812,0	2 649,1	2 566,4	2 272,9	1 935,4	2 938,7
Маңғыстау	28 746,3	34 921,3	35 079,0	32 647,6	38 278,8	11 585,3	8 464,7	12 069,4	8 956,6	8 144,9
Оңтүстік Қазақстан	17 546,9	18 931,0	20 004,1	22 263,8	32 293,4	4 617,6	3 568,6	4 192,2	4 062,3	3 620,6
Павлодар	14 096,2	14 744,5	14 458,4	17 388,9	17 830,3	6 766,6	4 048,1	4 342,0	4 542,2	5 037,6
Солтүстік Қазақстан	6 118,9	6 753,9	6 514,9	7 492,9	7 540,2	1 245,2	1 274,2	989,4	1 062,8	958,9
Шығыс Қазақстан	18 384,0	19 393,8	20 073,4	22 139,5	23 364,5	9 445,3	6 478,5	7 002,5	8 762,1	10 587,8
Астана қаласы	47 850,3	39 101,4	39 619,9	46 151,5	48 224,9	5 333,5	5 538,0	5 105,0	6 494,3	5 168,9
Алматы қаласы	70 371,8	78 968,9	96 195,4	75 636,3	75 078,3	11 559,9	9 886,9	11 664,2	8 432,9	12 382,3

* Кәсіпкерлік қызметпен айналысатын шағын кәсіпорындарды есепке алусыз.

Без учета малых предприятий, занимающихся предпринимательской деятельностью.

Еңбекақы төлеу бойынша деректерді жариялау кезінде Халықаралық Еңбек Ұйымының (ХЕҰ) стандарттары мен ұсынымдарына негізделген ұғымдар мен анықтамалар пайдаланылады.

Жалақы – еңбек үшін қызметкердің біліктілігіне қарай, орындалатын жұмыстың күрделілігіне, санына, сапасына және шартына сәйкес сыйақы, сондай-ақ өтемақы және ынталандырушы сипатындағы төлемдер.

Бір қызметкердің орташа айлық атаулы жалақысы жалақының есептелген қорының сомасын қызметкерлердің нақты санына және есепті кезеңдегі айлар санына бөлу жолымен анықталады.

Қызметкерлердің орташа жалақысы бойынша ай сайынғы деректер нақты кезеңде есеп берген кәсіпорындардың салыстырма шеңбері бойынша есептеледі.

Атаулы жалақы индексі – есепті кезеңде базистік кезеңмен салыстырғанда жалақының өзгеруін сипаттайтын салыстырмалы көрсеткіш.

Нақты жалақы индексі – есепті кезеңдегі бағаның өзгеруін ескере отырып базистік кезеңмен салыстырғанда атаулы жалақының өзгеруін сипаттайтын салыстырмалы көрсеткіш.

Атаулы жалақы индексі тауарлар мен көрсетілетін қызметтердің тұтыну бағасының индексіне бөлу жолымен анықталады. Екі индекс те бір және сол уақыт кезеңіне жатады.

Жалақының ең төменгі мөлшері – жай біліксіз (күрделі емес) еңбек жұмысшысына, оның еңбек нормаларын (еңбек міндеттерін) орындаған кезде, кепілдік берілген ақшалай төлемақының ең төменгі мөлшері.

Қызметкерлердің жалақы қоры (еңбегіне ақы төлеу) – қызметкерлердің қаржыландыру көзі мен оларды нақты төлеу мерзіміне байланыссыз, салықтар мен басқа да ұстап қалулар (табыс салығы, жинақтаушы зейнетақы қорларына міндетті зейнетақы жарнасы) ескерілген, ұйымның қызметкерлердің еңбегіне есептелген ақы төлеу үшін есептелген жиынтық ақшалай қаражаттары (лауазымдық айлықақылар (тарифтік мөлшерлемелер)), қосымша төлемдер, үстеме ақылар, сыйлықақылар және өзге де ынталандыру мен өтемдік сипаттағы төлемдер) жатады.

Қызметкерлердің тізімдік саны – шартты жасасу мерзіміне байланыссыз еңбек шарты бойынша қабылданған адамдар саны.

Жұмыс күшінің құны – бұл сома қаржыландыру көздеріне қарамастан, жұмыс күшін ұстау және пайдалануға байланысты жұмыс берушілердің (ұйымдардың) барлық шығындары.

Экономикалық қызмет түрлерінің сыныптамаcы Экономикалық қызмет түрлерінің жалпы сыныптауышына (ЭҚЖС) сәйкес келтірілген, Экономикалық қызмет түрлерінің еуропалық сыныптауышымен (NACE) дәрежесі бір; қызметтер – Қызметтердің мемлекеттік сыныптауышына сәйкес. Жұмыстар топтастырмасы Жұмыстың халықаралық стандарттық сыныптамаcымен (ЖХСС – ISKO-88) сәйкес келеді.

При публикации данных по оплате труда используются понятия и определения, основанные на стандартах и рекомендациях Международной Организации Труда (МОТ).

Заработная плата – вознаграждение за труд в зависимости от квалификации работника, сложности, количества, качества и условий выполняемой работы, а также выплаты компенсационного и стимулирующего характера.

Среднемесячная номинальная заработная плата одного работника определяется путем деления суммы начисленного фонда заработной платы на фактическую численность работников и на число месяцев в отчетном периоде.

Индекс номинальной заработной платы – относительный показатель, характеризующий изменение заработной платы в отчетном периоде по сравнению с базисным периодом.

Индекс реальной заработной платы – относительный показатель, характеризующий изменение номинальной заработной платы с учетом изменения цен в отчетном периоде по сравнению с базисным периодом.

Определяется путем деления индекса номинальной заработной платы на индекс потребительских цен на товары и услуги. Оба индекса относятся к одному и тому же временному периоду.

Минимальный размер заработной платы – гарантированный минимум денежных выплат работнику простого неквалифицированного (наименее сложного) труда при выполнении им норм труда (трудовых обязанностей).

Фонд заработной платы работников (оплаты труда) – начисленные организациями суммарные денежные средства, а также средства в натуральной форме, переведенные в денежную единицу для оплаты труда работников (должностные оклады (тарифные ставки), доплаты, надбавки, премии и иные выплаты стимулирующего и компенсирующего характера), с учетом налогов и других удержаний (подходный налог, обязательные пенсионные взносы), независимо от источника их финансирования и срока их фактических выплат.

Списочная численность работников – численность лиц, принятых по трудовому договору, независимо от срока его заключения.

Стоимость рабочей силы – это сумма всех издержек (затрат) работодателей (организаций), связанных с содержанием и использованием рабочей силы, независимо от источника их финансирования.

Классификация видов экономической деятельности приведена в соответствии с Общим классификатором видов экономической деятельности (ОКЭД), аутентичный Европейскому классификатору видов экономической деятельности (NACE); занятий – согласно Государственному классификатору занятий. Группировки занятий сопоставимы с Международной стандартной классификацией занятий (МСКЗ – ISKO-88).

Қазақстан Республикасындағы еңбекақы /
Статистикалық жинақ / Астана қаласы 2018

Оплата труда в Республике Казахстан / Статистический
сборник / г. Астана 2018

Шығаруға жауапты:
Қазақстан Республикасы
Ұлттық экономика министрлігі
Статистика комитеті
Еңбек және тұрмыс деңгейі статистикасы басқармасы
Тел. +7 7172 749554, 749781
Басқарма басшысы
Н.Е.Белоносова
Тел. +7 7172 749022

Ответственные за выпуск:
Министерство национальной экономики
Республики Казахстан
Комитет по статистике
Управление труда и уровня жизни
Тел. +7 7172 749554, 749781
Руководитель управления
Белоносова Н.Е.
Тел. +7 7172 749022

«ар-Рохим» МҚ ҚБ типографиясы
Мекенжай: Астана қаласы, Жеңіс даңғылы 35А
Тел. +7 7172 577896

Типография ОО ОИ «ар-Рохим»
Адрес: г. Астана, пр. Победы 35А
Тел. +7 7172 577896